

Beitrag
zur Haushaltsrechnung 2016
für den Einzelplan 07
Bayerisches Staatsministerium für Wirtschaft und Medien, Energie und Technologie

Inhaltsübersicht

Zentralrechnung über die Einnahmen und Ausgaben des Epl. 07

Anlagen:

- I Übersicht über die über- und außerplanmäßigen Ausgaben einschließlich der Vorgriffe und ihre Begründung (Art. 85 Abs. 1 Nr. 1 BayHO) sowie Erläuterung der sonstigen Mehrausgaben und Nachweis der außerplanmäßigen Einnahmen

- II Nachweisung über die Einnahmen und Ausgaben sowie über den Bestand von Sondervermögen (Art. 26 Abs. 2, Art. 85 Abs. 1 Nr. 2 BayHO)

- e n t f ä l l t -

- III Erklärung über den Nachweis aller Einzahlungen in den Büchern der Kasse

- IV Nachweisung über Veränderung der Haushaltsbeträge und Vorjahresreste auf Grund des Haushaltsgesetzes (Nachtragshaushaltsgesetzes) und bzw. oder des Art. 50 BayHO

- V/1 Nachweisung der Ausgaben zu Lasten der bei Kap. 07 02 Tit. 461 01 veranschlagten Verstärkungsmittel (ohne Titel 548 01 und 548 ...)

- V/2 Nachweisung der Ausgaben zu Lasten der bei Kapitel ... Titel 548 01 (548 ...) veranschlagten Verstärkungsmittel

- e n t f ä l l t -

- V/3 Nachweisung der Verstärkungsmittel von/für Einzelplan 07

- VI/1 Nachweisung der Einsparungen zugunsten der bei Kapitel 07 02 Titel 972 02 veranschlagten Minderausgaben

- e n t f ä l l t -

- VI/2 Nachweisung der Einsparungen zugunsten der bei Kap. 13 03 Tit. 972 04 veranschlagten Globalen Minderausgabe zum Haushaltsabgleich 2015

- VII/1 Nachweisung über die bei einzelnen Titeln der Anlage S (Staatlicher Hochbau) vorgenommene Verstärkung gemäß Nr. 1.3 DBestHG 2015/2016

- VIII Budgetabschlüsse

- IX Nachweisung der Mehrausgaben eines Budgets nach Nr. 12.9 DBestHG

- e n t f ä l l t - (siehe FMS v. 24.03.2017)

Freistaat Bayern
Haushaltsjahr 2016

Zentralrechnung

über die Einnahmen und Ausgaben
des Einzelplans 07

Bayer. Staatsministerium für Wirtschaft und
Medien, Energie und Technologie

Zentralrechnung 2016

07 01 Ministerium

Titel	Zweckbestimmung	A) Istergebnis B) verbliebener Rest €	Gesamtist (Spalte 3A + 3B) €
1	2	3	4
Einnahmen			
Verwaltungseinnahmen, Einnahmen aus Schuldendienst u. dgl.			
111 01	Gebühren, Beiträge, tarifliche und gebührenartige Entgelte	A) 1.127.552,93 B) --,--	1.127.552,93
112 01	Geldstrafen, Geldbußen, Verwarnungsgelder	A) --,-- B) --,--	--,--
119 01	Einnahmen aus Veröffentlichungen	A) --,-- B) --,--	--,--
119 49	Vermischte Einnahmen	A) 96.019,25 B) --,--	96.019,25
124 01	Einnahmen aus Vermietung, Verpachtung und Nutzung	A) 20.547,70 B) --,--	20.547,70
Einnahmen aus Zuweisungen und Zuschüssen mit Ausnahme für Investitionen			
231 01	Erstattung von Reisekosten <i>Vgl. Vermerk zu 527 01.</i>	A) 841,24 B) --,--	841,24
235 12	Zuweisungen der Bundesagentur für Arbeit (Arbeitsbeschaffungsmaßnahmen) <i>Vgl. Vermerk zu 428 12.</i>	A) --,-- B) --,--	--,--
Gesamteinnahmen		A) 1.244.961,12 B) --,--	1.244.961,12
Ausgaben			
Personalausgaben			
421 01	Bezüge der Mitglieder der Staatsregierung	A) 385.686,65 B) --,--	385.686,65
422 01	Bezüge der planmäßigen Beamten und Richter	A) 19.694.847,69 B) --,--	19.694.847,69
422 31	Bezüge der abgeordneten Beamten und Richter	A) 298.932,32 B) --,--	298.932,32
428 01	Entgelte der Arbeitnehmer	A) 7.299.317,14 B) --,--	7.299.317,14
428 11	Entgelte für sonstige Hilfsleistungen durch Arbeitnehmer	A) 177.320,27 B) 44.577,89	221.898,16
428 12	Entgelte für sonstige Hilfsleistungen durch Arbeitnehmer (Arbeitsbeschaffungsmaßnahmen) <i>Die Ausgabebefugnis erhöht sich um die Isteinnahme bei 235 12.</i>	A) --,-- B) --,--	--,--

Zentralrechnung 2016

07 01

A) Haushaltsbetrag		Gesamtsoll (Spalte 5A + 5B) €	Gesamtist gegenüber dem Gesamtsoll		Titel
B) Vorjahresrest €			mehr €	weniger €	
5		6	7	8	9
A)	910.000,00				111 01
B)	-,-	910.000,00	217.552,93		
A)	10.000,00				112 01
B)	-,-	10.000,00		10.000,00	
A)	-,-				119 01
B)	-,-	-,-			
A)	30.000,00				119 49
B)	-,-	30.000,00	66.019,25		
A)	15.000,00				124 01
B)	-,-	15.000,00	5.547,70		
A)	-,-				231 01
B)	-,-	-,-	841,24		
A)	-,-				235 12
B)	-,-	-,-			
A)	965.000,00				
B)	-,-	965.000,00	289.961,12	10.000,00	
		Saldo	279.961,12		
A)	386.900,00				421 01
B)	-,-	386.900,00		1.213,35	
A)	18.774.800,00				422 01
B)	-,-	18.774.800,00	920.047,69		
A)	527.900,00				422 31
B)	-,-	527.900,00		228.967,68	
A)	8.059.700,00				428 01
B)	-,-	8.059.700,00		760.382,86	
A)	220.000,00				428 11
B)	15.440,48	235.440,48		13.542,32	
A)	-,-				428 12
B)	6.536,73	6.536,73		6.536,73	

Zentralrechnung 2016

07 01 Ministerium

Titel	Zweckbestimmung	A) Istergebnis B) verbliebener Rest €	Gesamtist (Spalte 3A + 3B) €
1	2	3	4
428 21	Entgelte der Arbeitnehmer	A) 588.541,00 B) --,--	588.541,00
428 41	Überstundenentgelte für Arbeitnehmer	A) 26.170,62 B) --,--	26.170,62
453 01	Trennungsgeld und Umzugskostenvergütungen	A) 26.325,35 B) 2.754,08	29.079,43
Sächliche Verwaltungsausgaben			
511 01	Geschäftsbedarf und Kommunikation	A) 86.666,05 B) 19.533,95	106.200,00
511 02	Bücher und Zeitschriften	A) 257.303,67 B) 1.176,60	258.480,27
511 03	Entgelte für Postdienstleistungen	A) 146.912,46 B) 160.521,74	307.434,20
511 04	Ausstattungs- und Ausrüstungsgegenstände	A) 83.877,50 B) 124.486,82	208.364,32
514 01	Haltung von Dienstfahrzeugen	A) 56.775,65 B) 151.464,03	208.239,68
514 11	Dienst- und Schutzkleidung	A) 4.324,43 B) 8.786,27	13.110,70
517 01	Bewirtschaftung der Grundstücke, Gebäude und Räume	A) 581.673,00 B) --,--	581.673,00
517 05	Bewirtschaftung durch Heizung, Beleuchtung und elektrische Kraft	A) 366.387,11 B) 392.014,70	758.401,81
518 01	Mieten und Pachten für Grundstücke, Gebäude und Räume	A) 2.963,09 B) 4.711,22	7.674,31
518 11	Mieten und Pachten für Maschinen, Geräte und Fahrzeuge sowie für Software	A) 97.868,34 B) 272.507,88	370.376,22
518 18	Ausgaben für Leasing von Dienstfahrzeugen	A) 34.790,66 B) --,--	34.790,66
519 01	Unterhaltung der Grundstücke und baulichen Anlagen	A) 227.129,12 B) 92.160,45	319.289,57
527 01	Reisekostenvergütungen für Dienstreisen <i>Die Ausgabebefugnis erhöht sich um die Isteinnahme bei 231 01.</i>	A) 438.977,27 B) 48.754,01	487.731,28
529 01	Zur Verfügung der Staatsministerin für außergewöhnlichen Aufwand aus dienstlicher Veranlassung in besonderen Fällen	A) 10.802,33 B) --,--	10.802,33
531 21	Öffentlichkeitsarbeit und sonstige Veröffentlichungen <i>Die Mittel sind übertragbar.</i>	A) 223.513,24 B) --,--	223.513,24
532 11	Umzugs- und Verlegungskosten von Dienststellen	A) 11.302,29 B) 847,71	12.150,00
546 49	Vermischte Verwaltungsausgaben	A) 17.751,04 B) 7.610,76	25.361,80

Zentralrechnung 2016

07 01

A) Haushaltsbetrag		Gesamtsoll (Spalte 5A + 5B) €	Gesamtist gegenüber dem Gesamtsoll		Titel
B) Vorjahresrest €			mehr €	weniger €	
5		6	7	8	9
A)	591.600,00				428 21
B)	-,-	591.600,00		3.059,00	
A)	95.000,00				428 41
B)	-,-	95.000,00		68.829,38	
A)	30.000,00				453 01
B)	699,43	30.699,43		1.620,00	
A)	118.000,00				511 01
B)	-,-	118.000,00		11.800,00	
A)	280.000,00				511 02
B)	6.480,27	286.480,27		28.000,00	
A)	200.000,00				511 03
B)	127.434,20	327.434,20		20.000,00	
A)	150.000,00				511 04
B)	73.364,32	223.364,32		15.000,00	
A)	110.000,00				514 01
B)	109.239,68	219.239,68		11.000,00	
A)	6.000,00				514 11
B)	7.710,70	13.710,70		600,00	
A)	507.700,00				517 01
B)	-,-	507.700,00	73.973,00		
A)	495.400,00				517 05
B)	289.224,81	784.624,81		26.223,00	
A)	4.100,00				518 01
B)	3.574,31	7.674,31			
A)	180.000,00				518 11
B)	192.166,88	372.166,88		1.790,66	
A)	33.000,00				518 18
B)	-,-	33.000,00	1.790,66		
A)	299.700,00				519 01
B)	49.559,57	349.259,57		29.970,00	
A)	516.100,00				527 01
B)	22.400,04	538.500,04		50.768,76	
A)	13.500,00				529 01
B)	-,-	13.500,00		2.697,67	
A)	227.600,00				531 21
B)	-,-	227.600,00		4.086,76	
A)	13.500,00				532 11
B)	-,-	13.500,00		1.350,00	
A)	19.000,00				546 49
B)	8.261,80	27.261,80		1.900,00	

Zentralrechnung 2016

07 01 Ministerium

Titel	Zweckbestimmung	A) Istergebnis B) verbliebener Rest €	Gesamtist (Spalte 3A + 3B) €
1	2	3	4
	Ausgaben für Zuweisungen und Zuschüsse mit Ausnahme für Investitionen		
632 03	Anteilige Kosten der Wirtschaftsministerkonferenz	A) 14.329,44 B) --,--	14.329,44
686 01	Beiträge an deutsche Vereine und Gesellschaften sowie an internationale Organisationen	A) 1.049,00 B) --,--	1.049,00
	Baumaßnahmen		
701 01	Kleine Neu-, Um- und Erweiterungsbauten	A) 92.857,40 B) 925.677,53	1.018.534,93
710 09	Bayer. Staatsministerium für Wirtschaft und Medien, Energie und Technologie; Energetische Sanierung der Dachflächen und energieeffiziente Ertüchtigung der Klimatisierung des örtlichen Rechenzentrums im Dienstgebäude Prinzregentenstr. 26 und 28, Planung	A) --,-- B) 350.000,00	350.000,00
	Sonstige Sachinvestitionen		
811 01	Erwerb von Dienstfahrzeugen	A) --,-- B) --,--	--,--
812 01	Erwerb von Geräten, Ausstattungs- und Ausrüstungsgegenständen	A) 35.321,90 B) 60.798,10	96.120,00
	Titelgruppen		
	99 Kosten der Datenverarbeitung		
511 99	Ausstattungs- und Ausrüstungsgegenstände, Kommunikation, Bücher und Zeitschriften sowie sonstige Gebrauchsgegenstände und Nebenkosten	A) 141.720,72 B) --,--	141.720,72
514 99	Verbrauchsmittel	A) --,-- B) --,--	--,--
518 99	Mieten für elektronische Datenverarbeitungsanlagen, Geräte und Maschinen sowie für Software	A) --,-- B) --,--	--,--
525 99	Aus- und Fortbildung	A) 15.928,95 B) --,--	15.928,95
526 99	Ausgaben für Sachverständige	A) 151.972,09 B) --,--	151.972,09
534 99	Vergabe von Aufträgen für Datenerfassung, Softwareentwicklung u. ä.	A) 5.840,28 B) --,--	5.840,28
535 99	Miete für Software	A) --,-- B) --,--	--,--

Zentralrechnung 2016

07 01

A) Haushaltsbetrag B) Vorjahresrest	€	Gesamtsoll (Spalte 5A + 5B) €	Gesamtist gegenüber dem Gesamtsoll		Titel
			€	€	
	5	6	7	8	9
A)	16.000,00				632 03
B)	-,--	16.000,00		1.670,56	
A)	1.200,00				686 01
B)	-,--	1.200,00		151,00	
A)	422.400,00				701 01
B)	1.196.134,93	1.618.534,93		600.000,00	
A)	450.000,00				710 09
B)	-,--	450.000,00		100.000,00	
A)	-,--				811 01
B)	-,--	-,--			
A)	106.800,00				812 01
B)	-,--	106.800,00		10.680,00	
A)	111.100,00				511 99
B)	-,--	111.100,00	30.620,72		
A)	31.100,00				514 99
B)	-,--	31.100,00		31.100,00	
A)	2.000,00				518 99
B)	-,--	2.000,00		2.000,00	
A)	57.800,00				525 99
B)	-,--	57.800,00		41.871,05	
A)	53.300,00				526 99
B)	-,--	53.300,00	98.672,09		
A)	120.000,00				534 99
B)	-,--	120.000,00		114.159,72	
A)	900,00				535 99
B)	-,--	900,00		900,00	

Zentralrechnung 2016

07 01 Ministerium

Titel	Zweckbestimmung	A) Istergebnis B) verbliebener Rest €	Gesamtist (Spalte 3A + 3B) €
1	2	3	4
815 99	Erwerb von elektronischen Datenverarbeitungsanlagen, Ausstattungs- und Ausrüstungsgegenständen sowie von Software <i>Einseitig deckungsfähig bis zu 143,9 Tsd. €/Jahr zu Gunsten Kap. 03 02 Tit. 547 07.</i>	A) 397.192,22 B) 972.520,25	1.369.712,47
	Summe der Titelgruppe	A) 712.654,26 B) 972.520,25	1.685.174,51
	Gesamtausgaben	A) 32.002.370,29 B) 3.640.903,99	35.643.274,28
	Abschluss		
	Verwaltungseinnahmen, Einnahmen aus Schuldendienst u. dgl.	A) 1.244.119,88 B) --,--	1.244.119,88
	Einnahmen aus Zuweisungen und Zuschüssen mit Ausnahme für Investitionen	A) 841,24 B) --,--	841,24
	Gesamteinnahmen	A) 1.244.961,12 B) --,--	1.244.961,12
	Personalausgaben	A) 28.497.141,04 B) 47.331,97	28.544.473,01
	Sächliche Verwaltungsausgaben	A) 2.964.479,29 B) 1.284.576,14	4.249.055,43
	Ausgaben für Zuweisungen und Zuschüsse mit Ausnahme für Investitionen	A) 15.378,44 B) --,--	15.378,44
	Baumaßnahmen	A) 92.857,40 B) 1.275.677,53	1.368.534,93
	Sonstige Sachinvestitionen	A) 432.514,12 B) 1.033.318,35	1.465.832,47
	Gesamtausgaben	A) 32.002.370,29 B) 3.640.903,99	35.643.274,28
	- Zuschuss / + Überschuss	A) -30.757.409,17 B) -3.640.903,99	-34.398.313,16

Zentralrechnung 2016

07 01

A) Haushaltsbetrag		Gesamtsoll (Spalte 5A + 5B) €	Gesamtist gegenüber dem Gesamtsoll		Titel
B) Vorjahresrest €			mehr €	weniger €	
5		6	7	8	9
A)	615.100,00	1.474.652,39		104.939,92	815 99
B)	859.552,39				
A)	991.300,00	1.850.852,39 Saldo	129.292,81	294.970,69	
B)	859.552,39			165.677,88	
A)	33.847.200,00	36.814.980,54 Saldo	1.125.104,16	2.296.810,42	
B)	2.967.780,54			1.171.706,26	
A)	965.000,00	965.000,00	289.119,88	10.000,00	
B)	-,--				
A)	-,--	-,--	841,24	-,--	
B)	-,--				
A)	965.000,00	965.000,00 Saldo	289.961,12	10.000,00	
B)	-,--		279.961,12		
A)	28.685.900,00	28.708.576,64	920.047,69	1.084.151,32	
B)	22.676,64				
A)	3.549.800,00	4.439.216,58	205.056,47	395.217,62	
B)	889.416,58				
A)	17.200,00	17.200,00	-,--	1.821,56	
B)	-,--				
A)	872.400,00	2.068.534,93	-,--	700.000,00	
B)	1.196.134,93				
A)	721.900,00	1.581.452,39	-,--	115.619,92	
B)	859.552,39				
A)	33.847.200,00	36.814.980,54 Saldo	1.125.104,16	2.296.810,42	
B)	2.967.780,54			1.171.706,26	
A)	-32.882.200,00	-35.849.980,54 Saldo	-835.143,04	-2.286.810,42	
B)	-2.967.780,54			-1.451.667,38	

Zentralrechnung 2016

07 02 Sammelansätze für den Gesamtbereich des Epl. 07

Titel	Zweckbestimmung	A) Istergebnis B) verbliebener Rest €	Gesamtist (Spalte 3A + 3B) €
1	2	3	4
Einnahmen			
Verwaltungseinnahmen, Einnahmen aus Schuldendienst u. dgl.			
119 10	Rückflüsse und Verzinsungen aus der Förderung von Maßnahmen im Rahmen Aufbruch Bayern <i>Einnahmen erhöhen die Ausgabebefugnis bei den Titeln, aus denen die Förderung erfolgt ist.</i>	A) -,- B) -,-	-,-
119 49	Vermischte Einnahmen	A) 9.375.295,72 B) -,-	9.375.295,72
124 01	Einnahmen aus Vermietung, Verpachtung und Nutzung <i>Nach Art. 63 Abs. 5 i.V.m. Abs. 3 Satz 2 BayHO wird zugelassen, dass der Max-Planck-Gesellschaft zur Förderung der Wissenschaften e.V. (vgl. 07 03 TG 70) das Anwesen München, Föhringer Ring 6, einschließlich der beweglichen und unbeweglichen Einrichtungsgegenstände gegen einen verbilligten Mietzins von 75,0 Tsd. € jährlich überlassen wird.</i>	A) 75.000,00 B) -,-	75.000,00
Einnahmen aus Zuweisungen und Zuschüssen mit Ausnahme für Investitionen			
281 01	Erstattung von Prozesskosten	A) 34.717,59 B) -,-	34.717,59
Gesamteinnahmen		A) 9.485.013,31 B) -,-	9.485.013,31
Ausgaben			
Personalausgaben			
422 45	Leistungsbezüge für Beamte <i>Die Mittel sind übertragbar.</i>	A) 34.510,26 B) 2.484,99	36.995,25
428 11	Entgelte für sonstige Hilfsleistungen durch Arbeitnehmer	A) 141.142,32 B) -,-	141.142,32
428 13 apl.	Entgelte für sonstige Hilfsleistungen durch Arbeitnehmer zur Abwicklung von Förderprogrammen im Ressortbereich des StMWi	A) 28.123,17 B) -,-	28.123,17
443 15	Ballungsraumzulage gemäß Art. 94 BayBesG <i>Vgl. Vermerk zu 13 03/461 01.</i>	A) 29.659,02 B) -,-	29.659,02
443 16	Ausgaben für den Vollzug des Gesetzes über Betriebsärzte, Sicherheitsingenieure und andere Fachkräfte für Arbeitssicherheit (ASiG)	A) 7.734,51 B) 26.216,78	33.951,29
459 11	Belohnungen für Vorschläge zur Verbesserung der Verwaltung	A) 2.880,00 B) 31.607,21	34.487,21
459 31	Aufwandsentschädigung für ins Ausland entsandte Staatsbedienstete <i>Der Titel ist verstärkungsfähig zu Lasten aller Ansätze für Trennungsgelder (453 01) des Einzelplans.</i>	A) -,- B) -,-	-,-

Zentralrechnung 2016

07 02

A) Haushaltsbetrag B) Vorjahresrest	Gesamtsoll (Spalte 5A + 5B) €	Gesamtist gegenüber dem Gesamtsoll		Titel
		mehr €	weniger €	
5	6	7	8	9
A) -,- B) -,-	-,-			119 10
A) 7.000.000,00 B) -,-	7.000.000,00	2.375.295,72		119 49
A) 75.000,00 B) -,-	75.000,00			124 01
A) 90.000,00 B) -,-	90.000,00		55.282,41	281 01
A) 7.165.000,00 B) -,-	7.165.000,00 Saldo	2.375.295,72 2.320.013,31	55.282,41	
A) 36.200,00 B) 795,25	36.995,25			422 45
A) 127.600,00 B) -,-	127.600,00	13.542,32		428 11
A) -,- B) -,-	-,-	28.123,17		428 13 apl.
A) 27.000,00 B) -,-	27.000,00	2.659,02		443 15
A) 20.000,00 B) 39.583,82	59.583,82		25.632,53	443 16
A) 5.000,00 B) 29.487,21	34.487,21			459 11
A) -,- B) -,-	-,-			459 31

Zentralrechnung 2016

07 02 Sammelansätze für den Gesamtbereich des Epl. 07

Titel	Zweckbestimmung	A) Istergebnis B) verbliebener Rest €	Gesamtist (Spalte 3A + 3B) €
1	2	3	4
461 01	Zur Verstärkung der Personalausgaben des Epl. 07 <i>Der Ansatz dient der Verstärkung der Tit. 421 01 bis Tit. 422 49 (ohne der Titel innerhalb von TG und ohne der Tit. 422 41 bis 422 43, 422 45) und der Tit. 428 01 bis Tit. 428 25 (ohne der Tit. 428 12 AB-Maßnahmen). Nicht gemeinsam bewirtschaftete Personalausgaben dürfen nur im Rahmen allgemeiner Besoldungs- und Tariferhöhungen verstärkt werden. Aus dem Ansatz darf ferner der Tit. 443 15 (Ballungsraumzulage) sowie im Sammelkapitel die TG 61 bis 65 verstärkt werden. Rechnungsmäßiger Nachweis bei den einschlägigen Titeln und Kapiteln. Minderausgaben bei den verstärkungsfähigen Titeln dürfen zur Verstärkung dieses Ansatzes verwendet werden.</i>	A) -,- B) -,-	-,-
Sächliche Verwaltungsausgaben			
525 01	Aus- und Fortbildung der Beamten und Angestellten <i>Vgl. Vermerk bei 03 03/671 02.</i>	A) 138.176,25 B) -,-	138.176,25
525 21	Ausgaben für Gesundheitsmanagement	A) 23.641,48 B) -,-	23.641,48
526 01	Gerichts- und ähnliche Kosten	A) 64.875,56 B) 163.600,01	228.475,57
526 11	Kosten für Sachverständige	A) 426,29 B) 560.335,98	560.762,27
527 21	Reisekostenvergütungen für Reisen in Personalvertretungsangelegenheiten und in Vertretung der Interessen der Schwerbehinderten	A) 5.748,67 B) -,-	5.748,67
529 02	Zur Verfügung des Staatsministeriums für außergewöhnlichen Aufwand aus dienstlicher Veranlassung in besonderen Fällen	A) 2.047,79 B) -,-	2.047,79
531 11	Fachveröffentlichungen <i>Wegen der unentgeltlichen Abgabe von Veröffentlichungen vgl. Erläuterungen.</i>	A) 8.515,07 B) -,-	8.515,07
Baumaßnahmen			
702 01	Grundlegende Erneuerung und Sanierung von Kanal-, Schachtbau- und Abwasseranlagen	A) 342.365,86 B) -,-	342.365,86
Besondere Finanzierungsausgaben			
981 16	Ausgaben für die Nutzung von Räumen und Plätzen der Verwaltung der staatl. Schlösser, Gärten und Seen für staatliche Zwecke und die Nutzung durch Dritte bei dringendem Staatsinteresse	A) 111.000,00 B) -,-	111.000,00
989 01	Minderausgabe zur Finanzierung der Ausgleichsabgabe nach dem SGB IX	A) -,- B) -,-	-,-

Zentralrechnung 2016

07 02

A) Haushaltsbetrag B) Vorjahresrest	€	Gesamtsoll (Spalte 5A + 5B) €	Gesamtist gegenüber dem Gesamtsoll		Titel
			€	€	
	5	6	7	8	9
A)	695.800,00				461 01
B)	-,--	695.800,00		695.800,00	
A)	114.200,00				525 01
B)	22.740,39	136.940,39	1.235,86		
A)	10.000,00				525 21
B)	-,--	10.000,00	13.641,48		
A)	32.300,00				526 01
B)	201.070,38	233.370,38		4.894,81	
A)	90.000,00				526 11
B)	481.347,34	571.347,34		10.585,07	
A)	3.600,00				527 21
B)	-,--	3.600,00	2.148,67		
A)	4.500,00				529 02
B)	-,--	4.500,00		2.452,21	
A)	7.700,00				531 11
B)	-,--	7.700,00	815,07		
A)	-,--				702 01
B)	230.998,59	230.998,59	111.367,27		
A)	111.000,00				981 16
B)	-,--	111.000,00			
A)	-,--				989 01
B)	-,--	-,--			

Zentralrechnung 2016

07 02 Sammelansätze für den Gesamtbereich des Epl. 07

Titel	Zweckbestimmung	A) Istergebnis B) verbliebener Rest €	Gesamtist (Spalte 3A + 3B) €
1	2	3	4
Titelgruppen			
61 - 65 Versorgung und Beihilfen			
<i>Titel der TG gegenseitig deckungsfähig.</i>			
<i>Vgl. Vermerk bei Kap. 13 03 Tit. 461 01.</i>			
<i>Aus den Ansätzen dürfen auch Fürsorgeleistungen für die Untersuchung von Beamten, Arbeitnehmern sowie Versorgungsempfängern und ehemaligen Arbeitnehmern des Freistaates Bayern und deren Angehörige auf die Belastung mit PCB- und lindanhaltige Holzschutzmittel in ihren Dienstwohnungen gezahlt werden.</i>			
432 61	Ruhegehälter	A) 17.960.108,40 B) --,--	17.960.108,40
432 62	Witwen- und Waisengeld sowie Witwenabfindung	A) 2.686.468,56 B) --,--	2.686.468,56
441 61	Beihilfen in Krankheits- oder Geburtsfällen an Beamte und Richter ohne für Zeiten einer Beurlaubung	A) 1.431.363,75 B) --,--	1.431.363,75
441 62	Beihilfen in Krankheits- oder Geburtsfällen an Beamte und Richter für Zeiten einer Beurlaubung	A) 49.779,97 B) --,--	49.779,97
441 63	Pflegeleistungen an Beamte und Richter Dauerpflegefälle	A) --,-- B) --,--	--,--
441 64	Beihilfen in Krankheits- oder Geburtsfällen an Angestellte und Arbeiter	A) 3.961,53 B) --,--	3.961,53
446 61	Beihilfen in Krankheits- oder Geburtsfällen für Versorgungsempfänger u. dgl.	A) 3.828.336,18 B) --,--	3.828.336,18
446 62	Pflegeleistungen für Versorgungsempfänger u. dgl. - Dauerpflegefälle	A) --,-- B) --,--	--,--
Summe der Titelgruppe		A) 25.960.018,39 B) --,--	25.960.018,39
Gesamtausgaben		A) 26.900.864,64 B) 784.244,97	27.685.109,61

Zentralrechnung 2016

07 02

A) Haushaltsbetrag B) Vorjahresrest	Gesamtsoll (Spalte 5A + 5B) €	Gesamtist gegenüber dem Gesamtsoll		Titel
		mehr €	weniger €	
5	6	7	8	9
A) 18.065.900,00 B) -,-	18.065.900,00		105.791,60	432 61
A) 2.868.900,00 B) -,-	2.868.900,00		182.431,44	432 62
A) 1.958.100,00 B) -,-	1.958.100,00		526.736,25	441 61
A) 91.800,00 B) -,-	91.800,00		42.020,03	441 62
A) -,- B) -,-	-,-			441 63
A) 4.800,00 B) -,-	4.800,00		838,47	441 64
A) 4.028.300,00 B) -,-	4.028.300,00		199.963,82	446 61
A) 800,00 B) -,-	800,00		800,00	446 62
A) 27.018.600,00 B) -,-	27.018.600,00		1.058.581,61	
	Saldo		1.058.581,61	
A) 28.303.500,00 B) 1.006.022,98	29.309.522,98	173.532,86	1.797.946,23	
	Saldo		1.624.413,37	

Zentralrechnung 2016

07 02 Sammelansätze für den Gesamtbereich des Epl. 07

Titel	Zweckbestimmung	A) Istergebnis B) verbliebener Rest €	Gesamtist (Spalte 3A + 3B) €
1	2	3	4
	Abschluss		
	Verwaltungseinnahmen, Einnahmen aus Schuldendienst u. dgl.	A) 9.450.295,72 B) --,--	9.450.295,72
	Einnahmen aus Zuweisungen und Zuschüssen mit Ausnahme für Investitionen	A) 34.717,59 B) --,--	34.717,59
	Gesamteinnahmen	A) 9.485.013,31 B) --,--	9.485.013,31
	Personalausgaben	A) 26.204.067,67 B) 60.308,98	26.264.376,65
	Sächliche Verwaltungsausgaben	A) 243.431,11 B) 723.935,99	967.367,10
	Baumaßnahmen	A) 342.365,86 B) --,--	342.365,86
	Besondere Finanzierungsausgaben	A) 111.000,00 B) --,--	111.000,00
	Gesamtausgaben	A) 26.900.864,64 B) 784.244,97	27.685.109,61
	- Zuschuss / + Überschuss	A) -17.415.851,33 B) -784.244,97	-18.200.096,30

Zentralrechnung 2016

07 02

A) Haushaltsbetrag B) Vorjahresrest	Gesamtsoll (Spalte 5A + 5B) €	Gesamtist gegenüber dem Gesamtsoll		Titel
		mehr €	weniger €	
5	6	7	8	9
A) 7.075.000,00 B) -,-	7.075.000,00	2.375.295,72	-,-	
A) 90.000,00 B) -,-	90.000,00	-,-	55.282,41	
A) 7.165.000,00 B) -,-	7.165.000,00	2.375.295,72	55.282,41	
	Saldo	2.320.013,31		
A) 27.930.200,00 B) 69.866,28	28.000.066,28	44.324,51	1.780.014,14	
A) 262.300,00 B) 705.158,11	967.458,11	17.841,08	17.932,09	
A) -,- B) 230.998,59	230.998,59	111.367,27	-,-	
A) 111.000,00 B) -,-	111.000,00	-,-	-,-	
A) 28.303.500,00 B) 1.006.022,98	29.309.522,98	173.532,86	1.797.946,23	
	Saldo		1.624.413,37	
A) -21.138.500,00 B) -1.006.022,98	-22.144.522,98	+2.201.762,86	-1.742.663,82	
	Saldo	3.944.426,68		

Zentralrechnung 2016

07 03 Allgemeine Wirtschaftsförderung

Titel	Zweckbestimmung	A) Istergebnis B) verbliebener Rest €	Gesamtist (Spalte 3A + 3B) €
1	2	3	4
Einnahmen			
Titelgruppen			
62 - 67 Einnahmen zur Förderung neuer Technologien und des Technologietransfers			
119 64	Rückflüsse im Rahmen des Bayerischen Technologieförderungsprogramms <i>Vgl. Vermerk zu 893 65.</i>	A) -,-- B) -,--	-,--
Summe der Titelgruppe		A) -,-- B) -,--	-,--
70 - 77 Zuschüsse an gemeinsam finanzierte Forschungseinrichtungen gemäß Art. 91 b GG und GWK-Abkommen			
119 71	Rückzahlung von Zuschüssen aus der Förderung von Einrichtungen der wirtschaftsnahen Forschung nach Art. 91 b GG <i>Vgl. Vermerk zu TG 71 (Ausgaben).</i>	A) 318.955,98 B) -,--	318.955,98
231 72	Zuweisungen des Bundes auf Grund Art. 91 b GG und GWK-Abkommen für das Ifo Institut für Wirtschaftsforschung e.V., München und die Deutsche Forschungsanstalt für Lebensmittelchemie <i>Vgl. Vermerk zu TG 72 (Ausgaben).</i>	A) 6.816.467,22 B) -,--	6.816.467,22
Summe der Titelgruppe		A) 7.135.423,20 B) -,--	7.135.423,20
82 Einnahmen im Vollzug des Aufstiegsfortbildungsförderungsgesetzes (AFBG) <i>Vgl. Vermerk zu TG 82 (Ausgaben).</i>			
231 82	Zuweisungen des Bundes für das AFBG	A) 45.954.698,36 B) -,--	45.954.698,36
Summe der Titelgruppe		A) 45.954.698,36 B) -,--	45.954.698,36
92 Cluster-Offensive Bayern/Förderung der Clusterbildung			
119 92	Rückflüsse und Verzinsungen aus der Förderung von Maßnahmen zur Clusterbildung <i>Vgl. Vermerk zu TG 92 (Ausgaben).</i>	A) 68.613,34 B) -,--	68.613,34
Summe der Titelgruppe		A) 68.613,34 B) -,--	68.613,34
Gesamteinnahmen		A) 53.158.734,90 B) -,--	53.158.734,90

Zentralrechnung 2016

07 03

A) Haushaltsbetrag B) Vorjahresrest	Gesamtsoll (Spalte 5A + 5B) €	Gesamtist gegenüber dem Gesamtsoll		Titel
		mehr €	weniger €	
5	6	7	8	9
A) -,- B) -,-	-,-			119 64
A) -,- B) -,-	-,- Saldo	-,- 0,00	-,-	
A) -,- B) -,-	-,-	318.955,98		119 71
A) 7.233.500,00 B) -,-	7.233.500,00		417.032,78	231 72
A) 7.233.500,00 B) -,-	7.233.500,00 Saldo	318.955,98	417.032,78 98.076,80	
A) 40.560.000,00 B) -,-	40.560.000,00	5.394.698,36		231 82
A) 40.560.000,00 B) -,-	40.560.000,00 Saldo	5.394.698,36 5.394.698,36	-,-	
A) -,- B) -,-	-,-	68.613,34		119 92
A) -,- B) -,-	-,- Saldo	68.613,34 68.613,34	-,-	
A) 47.793.500,00 B) -,-	47.793.500,00 Saldo	5.782.267,68 5.365.234,90	417.032,78	

Zentralrechnung 2016

07 03 Allgemeine Wirtschaftsförderung

Titel	Zweckbestimmung	A) Istergebnis B) verbliebener Rest €	Gesamtist (Spalte 3A + 3B) €
1	2	3	4
Ausgaben			
Sächliche Verwaltungsausgaben			
531 11	Fachveröffentlichungen <i>Gegenseitig deckungsfähig mit 685 55 und 686 61. Wegen der unentgeltlichen Abgabe von Veröffentlichungen vgl. Erläuterungen.</i>	A) 15.471,30 B) --,--	15.471,30
542 01	Kosten der Verleihung der Staatsmedaille für besondere Verdienste um die bayerische Wirtschaft und anderer Orden	A) 10.869,50 B) --,--	10.869,50
Ausgaben für Zuweisungen und Zuschüsse mit Ausnahme für Investitionen			
681 01	Prämie für die berufliche Weiterbildung zum Meister und gleichgestellten Abschlüssen <i>Die Mittel sind übertragbar.</i>	A) 17.084.000,00 B) --,--	17.084.000,00
683 01	Zuschüsse und sonstige Ausgaben zur Durchführung des Förderprogramms Digitalgutscheine für KMU sowie Einmalzinszuschüsse an die LfA Förderbank Bayern zur Ausreichung zinsverbilligter Darlehen in der Variante "Digitalbonus Kredit" <i>Die Mittel sind übertragbar.</i>	A) 530.944,02 B) 4.640.422,81	5.171.366,83
683 13	Zuschüsse und sonstige Ausgaben zur Förderung der Betreuung von Existenzgründern und Betriebsübernehmern durch Beratung und Fortbildung sowie Finanzierung gezielter Maßnahmen zur Verbesserung der Gründungsdynamik und des Gründungsklimas <i>Vgl. Vermerk bei 686 51, 685 55, 686 56, 686 61 und 686 80. Die Mittel sind übertragbar.</i>	A) 1.220.046,51 B) 424.559,81	1.644.606,32
685 01	Zuschuss für wirtschaftsfördernde Tätigkeiten der Patent- und Normenstelle bei der TÜV Rheinland Consulting GmbH	A) 545.000,00 B) --,--	545.000,00
685 02	Zuschüsse und sonstige Ausgaben für den laufenden Betrieb des Ludwig-Erhard-Hauses in Fürth <i>Die Mittel sind übertragbar.</i>	A) 809.495,03 B) 56.604,97	866.100,00
686 01	Zuwendung zur Errichtung eines Wachstumsfonds für Beteiligungen an technologieorientierten Start-ups in der Wachstumsphase	A) 6.000.000,00 B) --,--	6.000.000,00
686 24	Zentrum Digitalisierung	A) --,-- B) --,--	--,--
Investitionsförderungsmaßnahmen			
883 01	Förderung des Neubaus einer Messehalle in Augsburg	A) 605.000,00 B) --,--	605.000,00

Zentralrechnung 2016

07 03

A) Haushaltsbetrag		Gesamtsoll (Spalte 5A + 5B)	Gesamtist gegenüber dem Gesamtsoll		Titel																																																																				
B) Vorjahresrest			mehr	weniger																																																																					
€		€	€	€																																																																					
5		6	7	8	9																																																																				
A)	21.000,00	21.000,00		5.528,70	531 11																																																																				
B)	-,--					A)	16.000,00	16.000,00		5.130,50	542 01	B)	-,--	A)	18.000.000,00	18.000.000,00		916.000,00	681 01	B)	-,--	A)	6.000.000,00	6.000.000,00		828.633,17	683 01	B)	-,--	A)	1.700.000,00	2.229.126,32		584.520,00	683 13	B)	529.126,32	A)	850.000,00	850.000,00		305.000,00	685 01	B)	-,--	A)	787.000,00	944.800,00		78.700,00	685 02	B)	157.800,00	A)	6.000.000,00	6.000.000,00			686 01	B)	-,--	A)	-,--				686 24	B)	-,--	A)	-,--	742.614,00	
A)	16.000,00	16.000,00		5.130,50	542 01																																																																				
B)	-,--					A)	18.000.000,00	18.000.000,00		916.000,00	681 01	B)	-,--	A)	6.000.000,00	6.000.000,00		828.633,17	683 01	B)	-,--	A)	1.700.000,00	2.229.126,32		584.520,00	683 13	B)	529.126,32	A)	850.000,00	850.000,00		305.000,00	685 01	B)	-,--	A)	787.000,00	944.800,00		78.700,00	685 02	B)	157.800,00	A)	6.000.000,00	6.000.000,00			686 01	B)	-,--	A)	-,--				686 24	B)	-,--	A)	-,--	742.614,00		137.614,00	883 01	B)	742.614,00				
A)	18.000.000,00	18.000.000,00		916.000,00	681 01																																																																				
B)	-,--					A)	6.000.000,00	6.000.000,00		828.633,17	683 01	B)	-,--	A)	1.700.000,00	2.229.126,32		584.520,00	683 13	B)	529.126,32	A)	850.000,00	850.000,00		305.000,00	685 01	B)	-,--	A)	787.000,00	944.800,00		78.700,00	685 02	B)	157.800,00	A)	6.000.000,00	6.000.000,00			686 01	B)	-,--	A)	-,--				686 24	B)	-,--	A)	-,--	742.614,00		137.614,00	883 01	B)	742.614,00												
A)	6.000.000,00	6.000.000,00		828.633,17	683 01																																																																				
B)	-,--					A)	1.700.000,00	2.229.126,32		584.520,00	683 13	B)	529.126,32	A)	850.000,00	850.000,00		305.000,00	685 01	B)	-,--	A)	787.000,00	944.800,00		78.700,00	685 02	B)	157.800,00	A)	6.000.000,00	6.000.000,00			686 01	B)	-,--	A)	-,--				686 24	B)	-,--	A)	-,--	742.614,00		137.614,00	883 01	B)	742.614,00																				
A)	1.700.000,00	2.229.126,32		584.520,00	683 13																																																																				
B)	529.126,32					A)	850.000,00	850.000,00		305.000,00	685 01	B)	-,--	A)	787.000,00	944.800,00		78.700,00	685 02	B)	157.800,00	A)	6.000.000,00	6.000.000,00			686 01	B)	-,--	A)	-,--				686 24	B)	-,--	A)	-,--	742.614,00		137.614,00	883 01	B)	742.614,00																												
A)	850.000,00	850.000,00		305.000,00	685 01																																																																				
B)	-,--					A)	787.000,00	944.800,00		78.700,00	685 02	B)	157.800,00	A)	6.000.000,00	6.000.000,00			686 01	B)	-,--	A)	-,--				686 24	B)	-,--	A)	-,--	742.614,00		137.614,00	883 01	B)	742.614,00																																				
A)	787.000,00	944.800,00		78.700,00	685 02																																																																				
B)	157.800,00					A)	6.000.000,00	6.000.000,00			686 01	B)	-,--	A)	-,--				686 24	B)	-,--	A)	-,--	742.614,00		137.614,00	883 01	B)	742.614,00																																												
A)	6.000.000,00	6.000.000,00			686 01																																																																				
B)	-,--					A)	-,--				686 24	B)	-,--	A)	-,--	742.614,00		137.614,00	883 01	B)	742.614,00																																																				
A)	-,--				686 24																																																																				
B)	-,--					A)	-,--	742.614,00		137.614,00	883 01	B)	742.614,00																																																												
A)	-,--	742.614,00		137.614,00	883 01																																																																				
B)	742.614,00																																																																								

Zentralrechnung 2016

07 03 Allgemeine Wirtschaftsförderung

Titel	Zweckbestimmung	A) Istergebnis B) verbliebener Rest €	Gesamtist (Spalte 3A + 3B) €
1	2	3	4
Titelgruppen			
51 - 52 Ausgaben zur Förderung des Handwerks			
<i>Titel der TG gegenseitig deckungsfähig und übertragbar. Vgl. Vermerk zu 07 04/883 10 bis 883 34.</i>			
683 51	Zuschüsse und sonstige Ausgaben zur Förderung im Berufsgrundbildungsjahr	A) 6.598.259,00 B) --,--	6.598.259,00
686 51	Zuschüsse und sonstige Ausgaben zur Förderung des Handwerks <i>Einseitig deckungsfähig zu Lasten 683 13.</i>	A) 3.726.875,03 B) 46.399,85	3.773.274,88
686 52	Zuschüsse und sonstige Ausgaben zur Förderung der Berufsbildung im Handwerk	A) 8.614.872,05 B) --,--	8.614.872,05
894 52	Zuschüsse zur Errichtung und Ausstattung von handwerklichen Schulungsstätten	A) 4.479.666,11 B) --,--	4.479.666,11
Summe der Titelgruppe		A) 23.419.672,19 B) 46.399,85	23.466.072,04
55 - 59 Ausgaben zur Förderung der Wirtschaft			
<i>Titel der TG gegenseitig deckungsfähig und übertragbar. Vgl. Vermerk zu 07 04/883 10 bis 883 34.</i>			
685 55	Zuschüsse und sonstige Ausgaben zur Förderung der Industrie und des Dienstleistungsgewerbes <i>Vgl. Vermerk zu 531 11. Einseitig deckungsfähig zu Lasten 683 13.</i>	A) 914.696,53 B) 800.642,88	1.715.339,41
685 57	Zuschüsse und sonstige Ausgaben für laufende Zwecke des Bayerischen Zentrums für Kultur- und Kreativwirtschaft	A) 1.021.780,00 B) --,--	1.021.780,00
686 55	Zuschüsse und sonstige Ausgaben für Maßnahmen zur Verbesserung der Fachkräfteversorgung der bayerischen Wirtschaft	A) 5.055.416,21 B) 2.343.108,75	7.398.524,96
686 56	Zuschüsse und sonstige Ausgaben zur Förderung der Berufsbildung für die Wirtschaft <i>Einseitig deckungsfähig zu Lasten 683 13.</i>	A) 599.675,72 B) 138.112,83	737.788,55
686 57	Zuschüsse und sonstige Ausgaben zur Verbesserung der Fachinformationsversorgung der bayerischen Wirtschaft und zur Förderung von Normungstätigkeiten und der Qualitätssicherung	A) 100.911,63 B) --,--	100.911,63
686 59	Zuschüsse und sonstige Ausgaben zur Förderung der Heranführung der Jugendlichen an wirtschaftliche Fragen	A) 775.337,33 B) 41.490,61	816.827,94
894 56	Zuschüsse zur Errichtung und Ausstattung von Schulungsstätten für die Wirtschaft	A) 1.041.485,44 B) 1.394.133,01	2.435.618,45
894 57	Zuschüsse und sonstige Ausgaben für Investitionen des Bayerischen Zentrums für Kultur- und Kreativwirtschaft	A) --,-- B) --,--	--,--
Summe der Titelgruppe		A) 9.509.302,86 B) 4.717.488,08	14.226.790,94

Zentralrechnung 2016

07 03

A) Haushaltsbetrag B) Vorjahresrest	€	Gesamtsoll (Spalte 5A + 5B) €	Gesamtist gegenüber dem Gesamtsoll		Titel
			€	€	
	5	6	7	8	9
A) 6.700.000,00 B) --,--		6.700.000,00		101.741,00	683 51
A) 4.600.000,00 B) --,--		4.600.000,00		826.725,12	686 51
A) 8.500.000,00 B) --,--		8.500.000,00	114.872,05		686 52
A) 5.882.900,00 B) 351.462,04		6.234.362,04		1.754.695,93	894 52
A) 25.682.900,00 B) 351.462,04		26.034.362,04	114.872,05	2.683.162,05	
		Saldo		2.568.290,00	
A) 1.235.000,00 B) 606.797,86		1.841.797,86		126.458,45	685 55
A) 1.000.000,00 B) 21.780,00		1.021.780,00			685 57
A) 6.800.000,00 B) 1.266.891,53		8.066.891,53		668.366,57	686 55
A) 720.000,00 B) 454.286,86		1.174.286,86		436.498,31	686 56
A) 380.000,00 B) 445.953,18		825.953,18		725.041,55	686 57
A) 260.000,00 B) 122.827,94		382.827,94	434.000,00		686 59
A) 2.805.000,00 B) 2.051.118,45		4.856.118,45		2.420.500,00	894 56
A) --,-- B) --,--		--,--			894 57
A) 13.200.000,00 B) 4.969.655,82		18.169.655,82	434.000,00	4.376.864,88	
		Saldo		3.942.864,88	

Zentralrechnung 2016

07 03 Allgemeine Wirtschaftsförderung

Titel	Zweckbestimmung	A) Istergebnis B) verbliebener Rest €	Gesamtist (Spalte 3A + 3B) €
1	2	3	4
	60 - 61 Ausgaben zur Förderung der Wirtschaftsforschung <i>Titel der TG 60-61, TG 62-67, TG 68 und TG 69 gegenseitig deckungsfähig und übertragbar.</i>		
686 60	Zuschüsse und sonstige Ausgaben zur Förderung der Wirtschaftsforschung <i>Die Verpflichtungsermächtigung ist in Höhe von 15.000 Tsd. € gesperrt.</i>	A) 10.214.492,53 B) 4.814.234,94	15.028.727,47
686 61	Zuschüsse und sonstige Ausgaben zur Förderung der mittelstandsbezogenen Wirtschaftsforschung und der Mittelstandsinformation <i>Einseitig deckungsfähig zu Lasten 683 13. Vgl. Vermerk zu 531 11.</i>	A) 736.515,61 B) 101.968,47	838.484,08
893 60	Zuschüsse und sonstige Ausgaben für Investitionen im Bereich der Wirtschaftsforschung	A) 4.615.541,89 B) 7.158.086,42	11.773.628,31
981 60	Ausgaben für Leistungen des Statistischen Landesamts	A) 64.880,03 B) --	64.880,03
	Summe der Titelgruppe	A) 15.631.430,06 B) 12.074.289,83	27.705.719,89
	62 - 67 Ausgaben zur Förderung neuer Technologien und des Technologietransfers <i>Vgl. Vermerk zu TG 60 - 61 sowie zu 07 04/883 10 bis 883 34.</i>		
682 64	Zuschüsse an das Kompetenzzentrum Neue Materialien Nordbayern	A) -- B) 204.666,61	204.666,61
683 62	Zuschüsse und sonstige Ausgaben zur Durchführung des Aktionsprogramms "Neue Werkstoffe"	A) 6.077.673,53 B) 902.304,28	6.979.977,81
683 63	Zuschüsse und sonstige Ausgaben zur Durchführung des Förderprogramms "Elektromobilität" und innovative Antriebstechnologien für mobile Anwendungen	A) 3.005.823,59 B) 1.481.311,05	4.487.134,64
683 64	Zuschüsse und sonstige Ausgaben zur Förderung von technologieorientierten Unternehmensgründungen sowie von Maßnahmen in der Vorgründungsphase	A) 3.724.289,70 B) 457.645,94	4.181.935,64
683 65	Zuschüsse und sonstige Ausgaben zur Förderung von Luft- und Raumfahrttechnologien	A) 8.278.745,79 B) 9.463.111,57	17.741.857,36
683 67	Zuschüsse und sonstige Ausgaben zur Durchführung des Forschungsprogramms "Mikrosystemtechnik"	A) 3.449.552,64 B) 3.223.918,89	6.673.471,53
685 65	Zuschuss für das Innovations- und Technologiezentrum Bayern	A) -- B) --	--
686 62	Zuschüsse und sonstige Ausgaben zur Durchführung des FuT-Programms "Innovationsgutscheine für kleine Unternehmen/Handwerksbetriebe"	A) 2.289.900,00 B) 929.611,00	3.219.511,00
686 63	Zuschüsse und sonstige Ausgaben zur Förderung neuer Technologien und ihrer wirtschaftlichen Verwertung <i>Einseitig deckungsfähig bis zu 1.000,0 Tsd. € im Jahr 2015 zugunsten von Kap. 15 12 Tit. 715 42.</i>	A) 2.063.048,26 B) 1.315.202,22	3.378.250,48

Zentralrechnung 2016

07 03

A) Haushaltsbetrag		Gesamtsoll (Spalte 5A + 5B) €	Gesamtist gegenüber dem Gesamtsoll		Titel
B) Vorjahresrest €			mehr €	weniger €	
5		6	7	8	9
A)	15.517.500,00	20.063.916,14		5.035.188,67	686 60
B)	4.546.416,14				
A)	350.000,00	723.484,08	115.000,00		686 61
B)	373.484,08				
A)	7.126.100,00	16.286.238,31		4.512.610,00	893 60
B)	9.160.138,31				
A)	82.500,00	82.500,00		17.619,97	981 60
B)	-,--				
A)	23.076.100,00	37.156.138,53 Saldo	115.000,00	9.565.418,64	
B)	14.080.038,53				
A)	400.000,00	1.074.666,61		870.000,00	682 64
B)	674.666,61				
A)	3.700.000,00	5.709.977,81	1.270.000,00		683 62
B)	2.009.977,81				
A)	3.700.000,00	5.712.134,64		1.225.000,00	683 63
B)	2.012.134,64				
A)	7.900.000,00	8.536.004,89		4.354.069,25	683 64
B)	636.004,89				
A)	7.400.000,00	20.371.857,36		2.630.000,00	683 65
B)	12.971.857,36				
A)	1.870.000,00	4.760.471,53	1.913.000,00		683 67
B)	2.890.471,53				
A)	410.000,00	457.235,67		457.235,67	685 65
B)	47.235,67				
A)	5.000.000,00	7.563.590,00		4.344.079,00	686 62
B)	2.563.590,00				
A)	3.950.000,00	5.773.250,48		2.395.000,00	686 63
B)	1.823.250,48				

Zentralrechnung 2016

07 03 Allgemeine Wirtschaftsförderung

Titel	Zweckbestimmung	A) Istergebnis B) verbliebener Rest €	Gesamtist (Spalte 3A + 3B) €
1	2	3	4
686 64	Zuschüsse und sonstige Ausgaben zur Förderung der Biotechnologie	A) 2.305.882,37 B) 932.298,90	3.238.181,27
686 65	Zuschüsse und sonstige Ausgaben zur Durchführung des Wettbewerbs m4 Award	A) 539.153,31 B) 2.203.493,35	2.742.646,66
686 66	Zuschüsse und sonstige Ausgaben für das Leuchtturmprojekt "Elektromobilität verbindet" sowie für die bayerischen Modellregionen	A) 6.469.864,51 B) 7.854.025,68	14.323.890,19
883 66	Zuschüsse und sonstige Ausgaben für Investitionen von Kommunen für das Leuchtturmprojekt "Elektromobilität verbindet" sowie für die bayerischen Modellregionen	A) 194.789,00 B) 304.360,00	499.149,00
891 63	Einmalzinszuschüsse an die LfA Förderbank Bayern zur Ausreichung zinsgünstiger Darlehen für die Entwicklung und Einführung neuer Technologien (Bayer. Technologieförderungsprogramm)	A) --, B) --,	--,
891 64	Zuschüsse an das Kompetenzzentrum Neue Materialien Nordbayern für Investitionen	A) 537.500,00 B) 434.386,96	971.886,96
892 64	Zuschuss zur Errichtung einer Mehrzweck-Demonstrationsanlage der industriellen Biotechnologie <i>Die Verpflichtungsermächtigung ist gesperrt. Die am Jahresende nicht in Anspruch genommene Verpflichtungsermächtigung gilt abweichend von Art. 38 in Verbindung mit Art. 45 BayHO für das Folgejahr fort.</i>	A) --, B) --,	--,
893 62	Zuschüsse und sonstige Ausgaben für Investitionen zur Förderung neuer Technologien und ihrer wirtschaftlichen Verwertung	A) 10.973.355,46 B) 1.356.558,30	12.329.913,76
893 63	Zuschüsse und sonstige Ausgaben für Investitionen zur Durchführung des Förderprogramms "Elektromobilität" und innovative Antriebstechnologien für mobile Anwendungen	A) --, B) --,	--,
893 64	Zuschüsse und sonstige Ausgaben für Investitionen zur Durchführung des Aktionsprogramms "Neue Werkstoffe"	A) 410.438,84 B) 172.588,82	583.027,66
893 65	Zuschüsse zur Förderung der Entwicklung und Einführung neuer Technologien (Bayer. Technologieförderungsprogramm) <i>Die Ausgabebefugnis erhöht sich um die Isteinnahmen bei 119 64.</i>	A) 5.028.971,96 B) 1.477.547,18	6.506.519,14
893 66	Zuschüsse und sonstige Ausgaben für Investitionen für das Leuchtturmprojekt "Elektromobilität verbindet" sowie für die bayerischen Modellregionen	A) 26.400,00 B) 1.177.334,13	1.203.734,13
	Summe der Titelgruppe	A) 55.375.388,96 B) 33.890.364,88	89.265.753,84
	68 Förderung der Mikroelektronik und der Medizintechnik in Bayern <i>Vgl. Vermerk zu TG 60-61.</i>		
686 68	Zuschüsse und sonstige Ausgaben zur Förderung der anwendungsorientierten Mikroelektronik und Medizintechnik in Bayern	A) 1.398.868,37 B) 1.536.763,78	2.935.632,15

Zentralrechnung 2016

07 03

A) Haushaltsbetrag		Gesamtsoll (Spalte 5A + 5B) €	Gesamtist gegenüber dem Gesamtsoll		Titel
B) Vorjahresrest €			mehr €	weniger €	
5		6	7	8	9
A)	2.750.000,00				686 64
B)	1.094.681,27	3.844.681,27		606.500,00	
A)	3.000.000,00				686 65
B)	42.646,66	3.042.646,66		300.000,00	
A)	-,-				686 66
B)	11.364.156,07	11.364.156,07	2.959.734,12		
A)	-,-				883 66
B)	499.149,00	499.149,00			
A)	1.700.000,00				891 63
B)	-,-	1.700.000,00		1.700.000,00	
A)	-,-				891 64
B)	382.486,96	382.486,96	589.400,00		
A)	-,-				892 64
B)	-,-	-,-			
A)	4.000.000,00				893 62
B)	7.806.834,76	11.806.834,76	523.079,00		
A)	-,-				893 63
B)	-,-	-,-			
A)	1.463.900,00				893 64
B)	140.917,66	1.604.817,66		1.021.790,00	
A)	3.088.300,00				893 65
B)	1.151.649,14	4.239.949,14	2.266.570,00		
A)	4.736.100,00				893 66
B)	1.466.745,82	6.202.845,82		4.999.111,69	
A)	55.068.300,00				
B)	49.578.456,33	104.646.756,33	9.521.783,12	24.902.785,61	
		Saldo		15.381.002,49	
A)	3.050.000,00				686 68
B)	690.632,15	3.740.632,15		805.000,00	

Zentralrechnung 2016

07 03 Allgemeine Wirtschaftsförderung

Titel	Zweckbestimmung	A) Istergebnis B) verbliebener Rest €	Gesamtist (Spalte 3A + 3B) €
1	2	3	4
893 68	Zuschüsse und sonstige Ausgaben für Investitionen im Bereich der anwendungsorientierten Mikroelektronik und Medizintechnik in Bayern	A) -,-- B) 305.020,00	305.020,00
Summe der Titelgruppe		A) 1.398.868,37 B) 1.841.783,78	3.240.652,15
69 Informations- und Kommunikationstechnologie-Förderung <i>Vgl. Vermerk zu TG 60-61 und zu 07 04/883 10 bis 883 34.</i>			
683 69	Zuschüsse und sonstige Ausgaben zur Unterstützung von Unternehmensgründungen im Bereich Informations- und Kommunikationstechnologien	A) 292.062,00 B) 306.045,18	598.107,18
685 69	Zuschüsse und sonstige Ausgaben zur Förderung von Forschungs-, Entwicklungs- und Technologieprojekten zur Digitalisierung Bayerns	A) 6.943.154,67 B) 7.887.430,04	14.830.584,71
686 69	Zuschüsse und sonstige Ausgaben zur angewandten Forschung im Bereich Informations- und Kommunikationstechnologien	A) 5.903.470,52 B) 10.436.324,05	16.339.794,57
892 69	Zuschüsse und sonstige Ausgaben für Investitionen zur Förderung von Unternehmensgründungen im Bereich Informations- und Kommunikationstechnologien	A) -,-- B) -,--	-,--
893 69	Zuschüsse und sonstige Ausgaben für Investitionen zur Förderung der angewandten Forschung im Bereich Informations- und Kommunikationstechnologien	A) -,-- B) -,--	-,--
894 69	Zuschüsse und sonstige Ausgaben für Investitionen zur Förderung von Forschungs-, Entwicklungs- und Technologieprojekten zur Digitalisierung Bayerns	A) -,-- B) -,--	-,--
Summe der Titelgruppe		A) 13.138.687,19 B) 18.629.799,27	31.768.486,46
70 - 77 Zuschüsse an gemeinsam finanzierte Forschungseinrichtungen gemäß Art. 91 b GG und GWK-Abkommen <i>Titel der TG 70-77 gegenseitig deckungsfähig und übertragbar.</i>			
70 Zuwendungen des Landes aufgrund des GWK-Abkommens für die Max-Planck-Gesellschaft und die Deutsche Akademie der Technikwissenschaften - acatech			
686 70	Zuwendungen zum Betriebsaufwand	A) 104.006.486,45 B) 97.082,94	104.103.569,39
893 70	Zuwendungen zum Investitionsaufwand	A) 25.248.300,00 B) 600.000,00	25.848.300,00
Summe der Titelgruppe		A) 129.254.786,45 B) 697.082,94	129.951.869,39

Zentralrechnung 2016

07 03

A) Haushaltsbetrag		Gesamtsoll (Spalte 5A + 5B) €	Gesamtist gegenüber dem Gesamtsoll		Titel
B) Vorjahresrest €			mehr €	weniger €	
5		6	7	8	9
A)	613.900,00	1.166.410,00		861.390,00	893 68
B)	552.510,00				
A)	3.663.900,00	4.907.042,15 Saldo		1.666.390,00	
B)	1.243.142,15		-,-	1.666.390,00	
A)	650.000,00	663.107,18		65.000,00	683 69
B)	13.107,18				
A)	14.800.000,00	16.038.489,42		1.207.904,71	685 69
B)	1.238.489,42				
A)	11.150.000,00	18.187.264,57		1.847.470,00	686 69
B)	7.037.264,57				
A)	-,-	-,-			892 69
B)	-,-				
A)	141.700,00	141.700,00		141.700,00	893 69
B)	-,-				
A)	-,-	-,-			894 69
B)	-,-				
A)	26.741.700,00	35.030.561,17 Saldo		3.262.074,71	
B)	8.288.861,17		-,-	3.262.074,71	
A)	103.921.800,00	103.921.800,00		181.769,39	686 70
B)	-,-				
A)	25.848.300,00	25.848.300,00			893 70
B)	-,-				
A)	129.770.100,00	129.770.100,00 Saldo	181.769,39		
B)	-,-		181.769,39	-,-	

Zentralrechnung 2016

07 03 Allgemeine Wirtschaftsförderung

Titel	Zweckbestimmung	A) Istergebnis B) verbliebener Rest €	Gesamtist (Spalte 3A + 3B) €
1	2	3	4
	71 Fraunhofer-Gesellschaft zur Förderung der Angewandten Forschung e.V., München <i>Die Ausgabebefugnis erhöht sich um die Einnahmen bei 119 71.</i>		
686 71	Zuschüsse für laufende Zwecke	A) 6.034.300,00 B) 2.759.362,75	8.793.662,75
893 71	Zuschüsse für Investitionen <i>Die am Jahresende nicht in Anspruch genommene Verpflichtungsermächtigung gilt abweichend von Art. 38 in Verbindung mit Art. 45 BayHO jeweils für das Folgejahr fort.</i>	A) 29.457.654,21 B) 91.717.566,92	121.175.221,13
	Summe der Titelgruppe	A) 35.491.954,21 B) 94.476.929,67	129.968.883,88
	72 Ifo Institut für Wirtschaftsforschung e.V., München und Deutsche Forschungsanstalt für Lebensmittelchemie <i>Die Ausgabebefugnis erhöht oder vermindert sich um die Mehr- oder Mindereinnahmen bei 231 72.</i>		
686 72	Zuschüsse für laufende Zwecke	A) 12.425.478,62 B) 644.788,60	13.070.267,22
893 72	Zuschüsse für Investitionen	A) 315.000,00 B) 412.208,65	727.208,65
	Summe der Titelgruppe	A) 12.740.478,62 B) 1.056.997,25	13.797.475,87
	73 Deutsches Zentrum für Luft- und Raumfahrt e.V., Köln		
686 73	Zuschüsse für laufende Zwecke	A) 7.252.110,52 B) 1.530.103,68	8.782.214,20
893 73	Zuschüsse für Investitionen	A) 4.050.959,41 B) 6.388.522,88	10.439.482,29
	Summe der Titelgruppe	A) 11.303.069,93 B) 7.918.626,56	19.221.696,49
	74 Helmholtz-Institute Erlangen-Nürnberg und Würzburg		
686 74	Zuschüsse für laufende Zwecke	A) 1.510.000,00 B) 1.724.627,14	3.234.627,14
893 74	Zuschüsse für Investitionen	A) 1.602.802,05 B) 14.176.374,22	15.779.176,27
	Summe der Titelgruppe	A) 3.112.802,05 B) 15.901.001,36	19.013.803,41

Zentralrechnung 2016

07 03

A) Haushaltsbetrag B) Vorjahresrest	Gesamtsoll (Spalte 5A + 5B) €	Gesamtist gegenüber dem Gesamtsoll		Titel
		mehr €	weniger €	
5	6	7	8	9
A) 5.069.300,00 B) 3.724.362,75	8.793.662,75			686 71
A) 41.948.100,00 B) 85.108.165,15	127.056.265,15		5.881.044,02	893 71
A) 47.017.400,00 B) 88.832.527,90	135.849.927,90 Saldo	-,-	5.881.044,02 5.881.044,02	
A) 13.785.400,00 B) 701.900,00	14.487.300,00		1.417.032,78	686 72
A) 681.500,00 B) 166.500,00	848.000,00		120.791,35	893 72
A) 14.466.900,00 B) 868.400,00	15.335.300,00 Saldo	-,-	1.537.824,13 1.537.824,13	
A) 9.823.000,00 B) 1.159.214,20	10.982.214,20		2.200.000,00	686 73
A) 2.860.000,00 B) 6.379.482,29	9.239.482,29	1.200.000,00		893 73
A) 12.683.000,00 B) 7.538.696,49	20.221.696,49 Saldo	1.200.000,00	2.200.000,00 1.000.000,00	
A) 2.150.000,00 B) 1.084.627,14	3.234.627,14			686 74
A) 11.900.000,00 B) 3.879.176,27	15.779.176,27			893 74
A) 14.050.000,00 B) 4.963.803,41	19.013.803,41 Saldo	-,- 0,00	-,-	

Zentralrechnung 2016

07 03 Allgemeine Wirtschaftsförderung

Titel	Zweckbestimmung	A) Istergebnis B) verbliebener Rest €	Gesamtist (Spalte 3A + 3B) €
1	2	3	4
	75 Karlsruher Institut für Technologie - Institut für Meteorologie und Klimaforschung Garmisch-Partenkirchen		
686 75	Zuschüsse für laufende Zwecke	A) 677.000,00 B) --,--	677.000,00
893 75	Zuschüsse für Investitionen	A) 110.000,00 B) --,--	110.000,00
	Summe der Titelgruppe	A) 787.000,00 B) --,--	787.000,00
	76 Max-Planck-Institut für Plasmaphysik in Garching		
686 76	Zuschuss zum Betriebsaufwand	A) 4.350.000,00 B) --,--	4.350.000,00
893 76	Zuschuss zum Investitionsaufwand	A) 988.000,00 B) --,--	988.000,00
	Summe der Titelgruppe	A) 5.338.000,00 B) --,--	5.338.000,00
	77 HMGU Helmholtz Zentrum München		
686 77	Zuschuss zum Betriebsaufwand	A) 10.507.000,00 B) --,--	10.507.000,00
893 77	Zuschüsse für Investitionen	A) 3.308.222,00 B) 1.400.000,00	4.708.222,00
	Summe der Titelgruppe	A) 13.815.222,00 B) 1.400.000,00	15.215.222,00
	78 Ausgaben zur Förderung des Design <i>Titel der TG gegenseitig deckungsfähig und übertragbar.</i>		
686 78	Zuschüsse und sonstige Ausgaben zur Förderung des Design	A) 2.005.100,00 B) --,--	2.005.100,00
893 78	Zuschüsse zur Errichtung und Ausstattung von Institutionen zur Förderung des Design	A) --,-- B) --,--	--,--
	Summe der Titelgruppe	A) 2.005.100,00 B) --,--	2.005.100,00
	80 - 81 Ausgaben zur Förderung des Handels <i>Titel der TG gegenseitig deckungsfähig und übertragbar.</i>		
686 80	Zuschüsse und sonstige Ausgaben zur Förderung des Handels und der Dienstleistungen <i>Einseitig deckungsfähig zu Lasten 683 13.</i>	A) 427.890,43 B) 120.456,91	548.347,34

Zentralrechnung 2016

07 03

A) Haushaltsbetrag B) Vorjahresrest	Gesamtsoll (Spalte 5A + 5B) €	Gesamtist gegenüber dem Gesamtsoll		Titel
		mehr €	weniger €	
5	6	7	8	9
A) 677.000,00 B) -,-	677.000,00			686 75
A) 110.000,00 B) -,-	110.000,00			893 75
A) 787.000,00 B) -,-	787.000,00	-,-	-,-	
	Saldo	0,00		
A) 3.918.000,00 B) -,-	3.918.000,00	432.000,00		686 76
A) 1.422.000,00 B) 133.739,60	1.555.739,60		567.739,60	893 76
A) 5.340.000,00 B) 133.739,60	5.473.739,60	432.000,00	567.739,60	
	Saldo		135.739,60	
A) 10.637.600,00 B) 376.938,44	11.014.538,44		507.538,44	686 77
A) 3.525.900,00 B) 600.022,00	4.125.922,00	582.300,00		893 77
A) 14.163.500,00 B) 976.960,44	15.140.460,44	582.300,00	507.538,44	
	Saldo	74.761,56		
A) 1.882.300,00 B) -,-	1.882.300,00	122.800,00		686 78
A) 122.800,00 B) -,-	122.800,00		122.800,00	893 78
A) 2.005.100,00 B) -,-	2.005.100,00	122.800,00	122.800,00	
	Saldo	0,00		
A) 540.000,00 B) 131.722,34	671.722,34		123.375,00	686 80

Zentralrechnung 2016

07 03 Allgemeine Wirtschaftsförderung

Titel	Zweckbestimmung	A) Istergebnis B) verbliebener Rest €	Gesamtist (Spalte 3A + 3B) €
1	2	3	4
686 81	Zuschüsse und sonstige Ausgaben zur Förderung der mittelstandsbezogenen Handelsforschung und der Information für mittelständische Unternehmen des Handels und der Dienstleistungen	A) 238.326,55 B) 61.462,11	299.788,66
	Summe der Titelgruppe	A) 666.216,98 B) 181.919,02	848.136,00
	82 Ausgaben im Vollzug des Aufstiegsfortbildungsförderungsgesetzes (AFBG) <i>Titel der TG gegenseitig deckungsfähig und übertragbar. Falls höhere Bundesmittel eingehen, erhöht sich die Ausgabebefugnis um die eingehenden Bundesmittel und den entsprechenden Landesanteil. Die erforderlichen zusätzlichen Landeskomplementärmittel können aus verfügbaren Mitteln des Epl. 07 entnommen werden. Rückerinnahmen und Zinsen fließen den Ausgaben zu.</i>		
663 82	Zahlungen an die KfW Bankengruppe gemäß § 14 Abs. 2 AFBG	A) 2.450.810,77 B) --,--	2.450.810,77
681 82	Leistungen zur Durchführung des AFBG	A) 58.916.279,95 B) --,--	58.916.279,95
	Summe der Titelgruppe	A) 61.367.090,72 B) --,--	61.367.090,72
	85 - 88 Ausgaben zur Förderung der Außenwirtschaft und für Standortmarketing <i>Titel der TG gegenseitig deckungsfähig und übertragbar. Vgl. Vermerk zu 07 04/883 10 bis 883 34.</i>		
547 86	Ausgaben für Beteiligungen an Messen und Ausstellungen sowie für Landesausstellungen	A) 77,02 B) --,--	77,02
661 85	Zweckgebundene Zuwendungen an die Bayerische Gesellschaft für internationale Wirtschaftsbeziehungen mbH	A) 3.570.147,57 B) 150.570,97	3.720.718,54
683 86	Förderung von Firmengemeinschaftsbeteiligungen an Messen und Ausstellungen	A) 3.479.044,71 B) --,--	3.479.044,71
686 85	Zuschüsse und sonstige Ausgaben zur Förderung der bayerischen außenwirtschaftlichen Beziehungen	A) 2.642.234,51 B) 28.309,67	2.670.544,18
686 86	Ausgaben für Werbemaßnahmen zur Stärkung der Wirtschaft (Industrieansiedlungswerbung)	A) 4.674.472,87 B) 463.527,13	5.138.000,00
686 87	Zuschüsse und sonstige Ausgaben für Maßnahmen im Rahmen der wirtschaftlichen und technischen Zusammenarbeit mit fremden Ländern	A) 737.231,18 B) 18.768,82	756.000,00
	Summe der Titelgruppe	A) 15.103.207,86 B) 661.176,59	15.764.384,45
	91 Förderung des Wissens- und Technologietransfers <i>Titel der TG gegenseitig deckungsfähig und übertragbar. Einseitig deckungsfähig zu Lasten 07 03/683 64.</i>		
428 91	Entgelte der Arbeitnehmer	A) 474.988,55 B) 75.011,45	550.000,00

Zentralrechnung 2016

07 03

A) Haushaltsbetrag B) Vorjahresrest	Gesamtsoll (Spalte 5A + 5B) €	Gesamtist gegenüber dem Gesamtsoll		Titel
		mehr €	weniger €	
5	6	7	8	9
A) 150.000,00 B) 130.893,66	280.893,66	18.895,00		686 81
A) 690.000,00 B) 262.616,00	952.616,00 Saldo	18.895,00	123.375,00	
			104.480,00	
A) 2.500.000,00 B) -,-	2.500.000,00		49.189,23	663 82
A) 52.000.000,00 B) -,-	52.000.000,00	6.916.279,95		681 82
A) 54.500.000,00 B) -,-	54.500.000,00 Saldo	6.916.279,95	49.189,23	
		6.867.090,72		
A) 94.400,00 B) 90.324,60	184.724,60		184.647,58	547 86
A) 3.839.300,00 B) 106.418,54	3.945.718,54		225.000,00	661 85
A) 3.760.000,00 B) -,-	3.760.000,00		280.955,29	683 86
A) 2.800.000,00 B) 45.381,31	2.845.381,31		174.837,13	686 85
A) 5.820.000,00 B) -,-	5.820.000,00		682.000,00	686 86
A) 840.000,00 B) -,-	840.000,00		84.000,00	686 87
A) 17.153.700,00 B) 242.124,45	17.395.824,45 Saldo	-,-	1.631.440,00	
			1.631.440,00	
A) -,- B) -,-	-,-	550.000,00		428 91

Zentralrechnung 2016

07 03 Allgemeine Wirtschaftsförderung

Titel	Zweckbestimmung	A) Istergebnis B) verbliebener Rest €	Gesamtist (Spalte 3A + 3B) €
1	2	3	4
547 91	Sächliche Verwaltungsausgaben	A) 85.735,76 B) 74.264,24	160.000,00
	Summe der Titelgruppe	A) 560.724,31 B) 149.275,69	710.000,00
	92 Cluster-Offensive Bayern/Förderung der Clusterbildung <i>Titel der TG gegenseitig deckungsfähig und übertragbar. Die Ausgabebefugnis erhöht sich um die Einnahmen bei 119 92. Vgl. Vermerk zu 07 04/883 10 bis 883 34.</i>		
547 92	Fachbezogene Sachausgaben	A) 1.724,91 B) 58.029,91	59.754,82
633 92	Zuweisungen, Zuschüsse und sonstige Ausgaben an Gemeinden und Gemeindeverbände	A) --, B) --,	--,
686 92	Zuschüsse und sonstige Ausgaben	A) 4.142.526,12 B) 1.518.649,37	5.661.175,49
893 92	Zuschüsse für Investitionen	A) --, B) --,	--,
	Summe der Titelgruppe	A) 4.144.251,03 B) 1.576.679,28	5.720.930,31
	96 Zentrum Digitalisierung.Bayern <i>Titel der TG gegenseitig deckungsfähig und übertragbar sowie gegenseitig deckungsfähig mit 15 06 TG 89.</i>		
547 96	Fachbezogene Sachausgaben	A) 157.565,68 B) --,	157.565,68
682 96	Zuschüsse für laufende Zwecke an das Unternehmen Zentrum Digitalisierung.Bayern <i>Dem Unternehmen Zentrum Digitalisierung.Bayern können Haushaltsmittel zur Bewirtschaftung zugewiesen werden, die bei den entsprechenden Haushaltsstellen nachzuweisen sind.</i>	A) 1.333.898,00 B) 311.823,53	1.645.721,53
683 96	Zuschüsse an private Unternehmen	A) 896.440,88 B) 1.398.559,12	2.295.000,00
686 96	Zuschüsse an Sonstige für laufende Zwecke	A) 1.928.067,06 B) 6.037.465,47	7.965.532,53
	Summe der Titelgruppe	A) 4.315.971,62 B) 7.747.848,12	12.063.819,74
	97 Initiative Gründerzentren <i>Titel der TG gegenseitig deckungsfähig und übertragbar.</i>		
686 97	Zuschüsse und sonstige Ausgaben zur Förderung von Gründerzentren für Digital- und Mediengründer	A) 94.646,37 B) 3.505.353,63	3.600.000,00

Zentralrechnung 2016

07 03

A) Haushaltsbetrag B) Vorjahresrest	Gesamtsoll (Spalte 5A + 5B) €	Gesamtist gegenüber dem Gesamtsoll		Titel
		mehr €	weniger €	
5	6	7	8	9
A) -,- B) -,-	-,-	160.000,00		547 91
A) -,- B) -,-	-,- Saldo	710.000,00 710.000,00	-,-	
A) -,- B) 59.754,82	59.754,82			547 92
A) -,- B) -,-	-,-			633 92
A) 5.500.000,00 B) 942.562,15	6.442.562,15		781.386,66	686 92
A) -,- B) -,-	-,-			893 92
A) 5.500.000,00 B) 1.002.316,97	6.502.316,97 Saldo	-,-	781.386,66 781.386,66	
A) -,- B) -,-	-,-	157.565,68		547 96
A) -,- B) -,-	-,-	1.645.721,53		682 96
A) -,- B) -,-	-,-	2.295.000,00		683 96
A) 10.700.000,00 B) 3.543.321,90	14.243.321,90		6.277.789,37	686 96
A) 10.700.000,00 B) 3.543.321,90	14.243.321,90 Saldo	4.098.287,21	6.277.789,37 2.179.502,16	
A) 4.000.000,00 B) -,-	4.000.000,00		400.000,00	686 97

Zentralrechnung 2016

07 03 Allgemeine Wirtschaftsförderung

Titel	Zweckbestimmung	A) Istergebnis B) verbliebener Rest €	Gesamtist (Spalte 3A + 3B) €
1	2	3	4
893 97	Zuschüsse und sonstige Ausgaben für Investitionen zur Förderung von Gründerzentren für Digital- und Mediengründer.	A) -,-- B) -,--	-,--
	Summe der Titelgruppe	A) 94.646,37 B) 3.505.353,63	3.600.000,00
	Gesamtausgaben	A) 445.394.698,14 B) 211.594.603,39	656.989.301,53
	Abschluss		
	Verwaltungseinnahmen, Einnahmen aus Schuldendienst u. dgl.	A) 387.569,32 B) -,--	387.569,32
	Einnahmen aus Zuweisungen und Zuschüssen mit Ausnahme für Investitionen	A) 52.771.165,58 B) -,--	52.771.165,58
	Gesamteinnahmen	A) 53.158.734,90 B) -,--	53.158.734,90
	Personalausgaben	A) 474.988,55 B) 75.011,45	550.000,00
	Sächliche Verwaltungsausgaben	A) 271.444,17 B) 132.294,15	403.738,32
	Ausgaben für Zuweisungen und Zuschüsse mit Ausnahme für Investitionen	A) 351.589.299,02 B) 82.912.610,30	434.501.909,32
	Investitionsförderungsmaßnahmen	A) 92.994.086,37 B) 128.474.687,49	221.468.773,86
	Besondere Finanzierungsausgaben	A) 64.880,03 B) -,--	64.880,03
	Gesamtausgaben	A) 445.394.698,14 B) 211.594.603,39	656.989.301,53
	- Zuschuss / + Überschuss	A) -392.235.963,24 B) -211.594.603,39	-603.830.566,63

Zentralrechnung 2016

07 03

A) Haushaltsbetrag B) Vorjahresrest	Gesamtsoll (Spalte 5A + 5B) €	Gesamtist gegenüber dem Gesamtsoll		Titel
		mehr €	weniger €	
5	6	7	8	9
A) -,- B) -,-	-,-			893 97
A) 4.000.000,00 B) -,-	4.000.000,00 Saldo	-,-	400.000,00	
A) 513.633.600,00 B) 188.305.663,52	701.939.263,52 Saldo	24.447.986,72	69.397.948,71	
A) -,- B) -,-	-,-		44.949.961,99	
A) -,- B) -,-	-,-	387.569,32	-,-	
A) 47.793.500,00 B) -,-	47.793.500,00	5.394.698,36	417.032,78	
A) 47.793.500,00 B) -,-	47.793.500,00 Saldo	5.782.267,68	417.032,78	
A) -,- B) -,-	-,-	5.365.234,90		
A) -,- B) -,-	-,-	550.000,00	-,-	
A) 131.400,00 B) 150.079,42	281.479,42	317.565,68	195.306,78	
A) 393.443.200,00 B) 67.582.872,65	461.026.072,65	18.419.072,04	44.943.235,37	
A) 119.976.500,00 B) 120.572.711,45	240.549.211,45	5.161.349,00	24.241.786,59	
A) 82.500,00 B) -,-	82.500,00	-,-	17.619,97	
A) 513.633.600,00 B) 188.305.663,52	701.939.263,52 Saldo	24.447.986,72	69.397.948,71	
A) -465.840.100,00 B) -188.305.663,52	-654.145.763,52 Saldo	-18.665.719,04	44.949.961,99	
			-68.980.915,93	
			-50.315.196,89	

Zentralrechnung 2016

07 04 Regionale und strukturelle Wirtschaftsförderung

Titel	Zweckbestimmung	A) Istergebnis B) verbliebener Rest €	Gesamtist (Spalte 3A + 3B) €
1	2	3	4
Einnahmen			
Einnahmen aus Zuweisungen und Zuschüssen mit Ausnahme für Investitionen			
234 21	Zuweisungen aus dem Aufbauhilfefonds des Bundes für Soforthilfen und Maßnahmen zur Behebung von Schäden aufgrund der Hochwasserereignisse Mai/Juni 2013 für gewerbliche Unternehmen und Angehörige Freier Berufe <i>Vgl. Vermerk zu Tit. 697 01 und 697 02. Rückzahlungen an den Bund dürfen von der Einnahme abgesetzt werden.</i>	A) 19.989.115,61 B) -,-	19.989.115,61
Einnahmen aus Schuldenaufnahmen, aus Zuweisungen und Zuschüssen für Investitionen, besondere Finanzierungseinnahmen			
346 10	Zuweisungen des Bundes aus Mitteln des EU-Regionalfonds im Rahmen von gemeinschaftlichen Förderungsprogrammen <i>Vgl. Vermerk zu 883 10.</i>	A) -,- B) -,-	-,-
346 25	Zuweisungen des Bundes aus Mitteln des EU-Regionalfonds im Rahmen des Ziels Regionale Wettbewerbsfähigkeit und Beschäftigung, Phase 2007 - 2013 <i>Vgl. Vermerk zu 883 25.</i>	A) -,- B) -,-	-,-
346 27	Zuweisungen aus Mitteln des EU-Regionalfonds im Rahmen des INTERREG IV A-Programms zur Förderung der grenzüberschreitenden Zusammenarbeit im bayerisch-tschechischen Grenzraum, Phase 2007 - 2013 <i>Vgl. Vermerk zu 883 27.</i>	A) 4.397.893,59 B) -,-	4.397.893,59
346 28	Zuweisungen aus Mitteln des EU-Regionalfonds im Rahmen des INTERREG IV A-Programms zur Förderung der grenzüberschreitenden Zusammenarbeit im bayerisch-österreichischen Grenzraum, Phase 2007 - 2013 <i>Vgl. Vermerk zu 883 28.</i>	A) -,- B) -,-	-,-
346 29	Zuweisungen des Bundes aus Mitteln des EU-Sozialfonds im Rahmen des Ziels Regionale Wettbewerbsfähigkeit und Beschäftigung, Phase 2007 - 2013, ESF <i>Vgl. Vermerk zu 883 29.</i>	A) -,- B) -,-	-,-
346 30	Zuweisungen des Bundes aus Mitteln des Europäischen Regionalfonds im Rahmen des Ziels Investitionen in Wachstum und Beschäftigung, Phase 2014 - 2020 <i>Vgl. Vermerk zu 883 30.</i>	A) 16.719.788,70 B) -,-	16.719.788,70
346 32	Zuweisungen aus Mitteln des EU-Regionalfonds im Rahmen des INTERREG V-Programms zur Förderung der grenzüberschreitenden Zusammenarbeit im bayerisch-tschechischen Grenzraum; Phase 2014 - 2020 <i>Vgl. Vermerk zu 883 32.</i>	A) 1.033.751,49 B) -,-	1.033.751,49
346 33	Zuweisungen aus Mitteln des EU-Regionalfonds im Rahmen des INTERREG V-Programms zur Förderung der grenzüberschreitenden Zusammenarbeit im bayerisch-österreichischen Grenzraum; Phase 2014 - 2020 <i>Vgl. Vermerk zu 883 33.</i>	A) 2.723.903,20 B) -,-	2.723.903,20

Zentralrechnung 2016

07 04

A) Haushaltsbetrag		Gesamtsoll (Spalte 5A + 5B) €	Gesamtist gegenüber dem Gesamtsoll		Titel
B) Vorjahresrest €			mehr €	weniger €	
5		6	7	8	9
A)	30.000.000,00	30.000.000,00		10.010.884,39	234 21
B)	-,-				
A)	-,-				346 10
B)	-,-				
A)	5.000.000,00	5.000.000,00		5.000.000,00	346 25
B)	-,-				
A)	-,-		4.397.893,59		346 27
B)	-,-				
A)	-,-				346 28
B)	-,-				
A)	-,-				346 29
B)	-,-				
A)	27.233.300,00	27.233.300,00		10.513.511,30	346 30
B)	-,-				
A)	11.489.000,00	11.489.000,00		10.455.248,51	346 32
B)	-,-				
A)	-,-		2.723.903,20		346 33
B)	-,-				

Zentralrechnung 2016

07 04 Regionale und strukturelle Wirtschaftsförderung

Titel	Zweckbestimmung	A) Istergebnis B) verbliebener Rest €	Gesamtist (Spalte 3A + 3B) €
1	2	3	4
346 34	Zuweisungen aus dem ESF zur Umsetzung des Operationellen Programms zu thematischen Zielen für stärker entwickelte Regionen (Förderzeitraum 2014 - 2020) <i>Vgl. Vermerk zu 883 34.</i>	A) -,-- B) -,--	-,--
Titelgruppen			
71 Gemeinschaftsaufgabe "Verbesserung der regionalen Wirtschaftsstruktur"			
119 71	Rückflüsse im Rahmen der Gemeinschaftsaufgabe "Verbesserung der Regionalen Wirtschaftsstruktur"	A) 708.314,17 B) -,--	708.314,17
331 71	Zuweisungen des Bundes für die Gemeinschaftsaufgabe "Verbesserung der regionalen Wirtschaftsstruktur" <i>Vgl. Vermerk zu TG 71 (Ausgaben).</i>	A) 16.576.882,00 B) -,--	16.576.882,00
Summe der Titelgruppe		A) 17.285.196,17 B) -,--	17.285.196,17
Gesamteinnahmen		A) 62.149.648,76 B) -,--	62.149.648,76
Ausgaben			
Personalausgaben			
428 11	Vergütungen für sonstige Hilfsleistungen durch Arbeitnehmer im Rahmen der technischen Hilfe der europäischen Strukturfondsprogramme <i>Die Mittel sind übertragbar. Einseitig deckungsfähig zu Lasten der Titel 883 10 bis 883 34 bis zur Höhe der Entgelte für 16 Arbeitnehmer (Vollzeitäquivalente).</i>	A) 807.606,63 B) -,--	807.606,63
Sächliche Verwaltungsausgaben			
526 11	Kosten für Untersuchungen von Problemen der regionalen und sektoralen Wirtschaftsstruktur <i>Die Mittel sind übertragbar. Vgl. Vermerk zu 03 07/412 11, 03 07/428 11 und 03 07 TG 94.</i>	A) 35.534,26 B) 112.190,48	147.724,74
531 11	Fachveröffentlichungen <i>Wegen der unentgeltlichen Abgabe von Veröffentlichungen vgl. Erläuterungen.</i>	A) 1.977,04 B) -,--	1.977,04
547 01	Fachbezogene Sachausgaben, die im Rahmen der technischen Hilfe der europäischen Strukturfondsprogramme anfallen <i>Die Mittel sind übertragbar. Einseitig deckungsfähig zu Lasten der Titel 883 10 bis 883 34.</i>	A) 551.167,23 B) -,--	551.167,23

Zentralrechnung 2016

07 04

A) Haushaltsbetrag B) Vorjahresrest	Gesamtsoll (Spalte 5A + 5B) €	Gesamtist gegenüber dem Gesamtsoll		Titel
		mehr €	weniger €	
5	6	7	8	9
A) 2.633.000,00 B) --,--	2.633.000,00		2.633.000,00	346 34
A) --,-- B) --,--	--,--	708.314,17		119 71
A) 9.600.000,00 B) --,--	9.600.000,00	6.976.882,00		331 71
A) 9.600.000,00 B) --,--	9.600.000,00	7.685.196,17	--,--	
	Saldo	7.685.196,17		
A) 85.955.300,00 B) --,--	85.955.300,00	14.806.992,96	38.612.644,20	
	Saldo		23.805.651,24	
A) --,-- B) --,--	--,--	807.606,63		428 11
A) 650.000,00 B) 483.024,74	1.133.024,74		985.300,00	526 11
A) 5.000,00 B) --,--	5.000,00		3.022,96	531 11
A) --,-- B) --,--	--,--	551.167,23		547 01

Zentralrechnung 2016

07 04 Regionale und strukturelle Wirtschaftsförderung

Titel	Zweckbestimmung	A) Istergebnis B) verbliebener Rest €	Gesamtist (Spalte 3A + 3B) €
1	2	3	4
	Ausgaben für Zuweisungen und Zuschüsse mit Ausnahme für Investitionen		
697 01	Soforthilfen aus dem Aufbauhilfefonds des Bundes an gewerbliche Unternehmen und Angehörige Freier Berufe zur Beseitigung von Schäden des Hochwassers Mai/Juni 2013 <i>Vgl. Vermerk zu 697 02.</i>	A) 137.000,00 B) --,--	137.000,00
697 02	Zuschüsse aus dem Aufbauhilfefonds des Bundes - Programm zur Unterstützung hochwasserbetroffener Unternehmen der gewerblichen Wirtschaft und Angehörige Freier Berufe sowie wirtschaftsnaher Infrastruktur (Hochwasser Mai/Juni 2013) <i>Zu 697 01 und 697 02: Gegenseitig deckungsfähig. Die Ausgabebefugnis erhöht oder vermindert sich um die Mehr- oder Mindereinnahmen bei 234 21. Rückzahlungen dürfen von der Ausgabe abgesetzt werden.</i>	A) 20.395.572,04 B) --,--	20.395.572,04
697 03	Soforthilfen an gewerbliche Unternehmen und Angehörige Freier Berufe zur Beseitigung der Schäden durch den Wirbelsturm am 13. und 14. Mai 2015 in den Landkreisen Aichach-Friedberg und Augsburg <i>Die erforderlichen Mittel können aus verfügbaren Mitteln des Epl. 07 entnommen werden.</i>	A) --,-- B) --,--	--,--
697 04 apl.	Soforthilfen an gewerbliche Unternehmen, Angehörige Freier Berufe sowie gewerbliche Träger wirtschaftsnaher Infrastruktur zur Beseitigung von Schäden an gewerblichen Betriebsstätten in der Gebietskulisse der Finanzhilfeaktion "Unwetter mit Hochwasser im Mai/Juni 2016"	A) 5.692.148,21 B) --,--	5.692.148,21
	Sonstige Sachinvestitionen		
812 01	Erwerb von Geräten, Ausstattungs- und Ausrüstungsgegenständen im Rahmen der europäischen Strukturfondsprogramme <i>Einseitig deckungsfähig zu Lasten der Titel 883 10 bis 883 34.</i>	A) --,-- B) --,--	--,--
	Investitionsförderungsmaßnahmen		
883 10	Investitionszuschüsse und sonstige Ausgaben aus dem EU-Regionalfonds im Rahmen von gemeinschaftlichen Förderungsprogrammen <i>Die Ausgabebefugnis bemisst sich nach den Einnahmen bei 346 10. Zu 883 10 bis 883 34: Die Titel sind gegenseitig deckungsfähig. Soweit für das jeweilige EU-Programm Landeskompentärmittel bereitgestellt werden, sind die Titel 883 10 bis 883 34 gegenseitig deckungsfähig mit Kap. 07 03 TG 51-52, 55-59, 62-67, 69, 85-88, 92, Kap. 07 04 Tit. 891 01, TG 71, 72, 78 und Kap. 07 05 TG 75-78. Die Ausgaben dürfen im Rahmen der genehmigten Förderkonzepte während der laufenden Förderperiode für bis zu vier Monate vorfinanziert werden. Nicht durch Einnahmen im laufenden Haushaltsjahr gedeckte Mehrausgaben sind als Vorgriff gemäß Art. 37 Abs. 6 BayHO nachzuweisen und bei anderen Ausgabeansätzen des Epl. 07, ausgenommen Ansätze für gemeinsam bewirtschaftete und verstärkungsfähige Personalausgaben und aus zweckgebundenen Einnahmen finanzierte Ansätze, kassenmäßig auszugleichen. Rückflüsse dürfen von der Ausgabe abgesetzt werden. Vgl. Vermerk bei 547 01 und 812 01.</i>	A) -114.675,76 B) 1.034.448,87	919.773,11

Zentralrechnung 2016

07 04

A) Haushaltsbetrag B) Vorjahresrest	€	Gesamtsoll (Spalte 5A + 5B) €	Gesamtist gegenüber dem Gesamtsoll		Titel
			€	€	
	5	6	7	8	9
A)	-,-				697 01
B)	137.000,00	137.000,00			
A)	30.000.000,00				697 02
B)	-138.913,28	29.861.086,72		9.465.514,68	
A)	-,-				697 03
B)	-,-	-,-			
A)	-,-				697 04
B)	-,-	-,-	5.692.148,21		apl.
A)	-,-				812 01
B)	-,-	-,-			
A)	-,-				883 10
B)	4.094.879,36	4.094.879,36		3.175.106,25	

Zentralrechnung 2016

07 04 Regionale und strukturelle Wirtschaftsförderung

Titel	Zweckbestimmung	A) Istergebnis B) verbliebener Rest €	Gesamtist (Spalte 3A + 3B) €
1	2	3	4
883 25	Investitionszuschüsse und sonstige Ausgaben im Rahmen des Ziels Regionale Wettbewerbsfähigkeit und Beschäftigung, Phase 2007 - 2013 <i>Die Ausgabebefugnis erhöht oder vermindert sich um die Mehr- oder Mindereinnahmen bei 346 25. Vgl. Vermerk bei 883 10.</i>	A) 23.990.692,76 B) 5.047.193,63	29.037.886,39
883 27	Investitionszuschüsse und sonstige Ausgaben im Rahmen des INTERREG IV A-Programms zur Förderung der grenzüberschreitenden Zusammenarbeit im bayerisch-tschechischen Grenzraum, Phase 2007 - 2013 <i>Die Ausgabebefugnis erhöht oder vermindert sich um die Mehr- oder Mindereinnahmen bei 346 27. Vgl. Vermerk bei 883 10.</i>	A) 3.330.659,30 B) 4.250.842,49	7.581.501,79
883 28	Investitionszuschüsse und sonstige Ausgaben im Rahmen des Ziels 3, Europäische territoriale Zusammenarbeit zur Förderung der grenzüberschreitenden Zusammenarbeit im bayerisch-österreichischen Grenzraum, Phase 2007 - 2013 <i>Die Ausgabebefugnis bemisst sich nach den Einnahmen bei 346 28. Vgl. Vermerk bei 883 10.</i>	A) 9,10 B) 105.766,37	105.775,47
883 29	Investitionszuschüsse und sonstige Ausgaben im Rahmen des Ziels Regionale Wettbewerbsfähigkeit und Beschäftigung; Phase 2007 - 2013, ESF <i>Die Ausgabebefugnis erhöht oder vermindert sich um die Mehr- oder Mindereinnahmen bei 346 29. Vgl. Vermerk bei 883 10.</i>	A) -- B) --	--
883 30	Investitionszuschüsse und sonstige Ausgaben aus Mitteln des Europäischen Regionalfonds im Rahmen des Ziels Investitionen in Wachstum und Beschäftigung, Phase 2014 - 2020 <i>Die Ausgabebefugnis erhöht oder vermindert sich um die Mehr- oder Mindereinnahmen bei 346 30. Vgl. Vermerk bei 883 10.</i>	A) 13.437.367,96 B) 3.435.892,94	16.873.260,90
883 32	Investitionszuschüsse und sonstige Ausgaben im Rahmen des INTERREG V-Programms zur Förderung der grenzüberschreitenden Zusammenarbeit im bayerisch-tschechischen Grenzraum, Phase 2014 - 2020 <i>Die Ausgabebefugnis erhöht oder vermindert sich um die Mehr- oder Mindereinnahmen bei 346 32. Vgl. Vermerk bei 883 10.</i>	A) 147.739,55 B) 1.343.517,32	1.491.256,87
883 33	Investitionszuschüsse und sonstige Ausgaben im Rahmen des INTERREG V Programms, Europäische territoriale Zusammenarbeit zur Förderung der grenzüberschreitenden Zusammenarbeit im bayerisch-österreichischen Grenzraum, Phase 2014 - 2020 <i>Die Ausgabebefugnis bemisst sich nach den Einnahmen bei 346 33. Vgl. Vermerk bei 883 10.</i>	A) 1.634.341,92 B) 1.089.561,28	2.723.903,20
883 34	Zuschüsse und sonstige Ausgaben zur Umsetzung des Operationellen Programms zu Thematischen Zielen für stärker entwickelte Regionen (Förderzeitraum 2014 - 2020) <i>Die Ausgabebefugnis erhöht oder vermindert sich um die Mehr- oder Mindereinnahmen bei 346 34. Vgl. Vermerk bei 883 10.</i>	A) 3.175.106,25 B) --	3.175.106,25

Zentralrechnung 2016

07 04

A) Haushaltsbetrag		Gesamtsoll (Spalte 5A + 5B) €	Gesamtist gegenüber dem Gesamtsoll		Titel
B) Vorjahresrest €			mehr €	weniger €	
5		6	7	8	9
A)	5.000.000,00	71.610.032,04		42.572.145,65	883 25
B)	66.610.032,04				
A)	-,-	3.189.359,64	4.392.142,15		883 27
B)	3.189.359,64				
A)	-,-	188.713,47		82.938,00	883 28
B)	188.713,47				
A)	-,-				883 29
B)	-,-				
A)	27.233.300,00	27.906.149,26		11.032.888,36	883 30
B)	672.849,26				
A)	11.489.000,00	12.463.664,53		10.972.407,66	883 32
B)	974.664,53				
A)	-,-		2.723.903,20		883 33
B)	-,-				
A)	2.633.000,00	2.633.000,00	542.106,25		883 34
B)	-,-				

Zentralrechnung 2016

07 04 Regionale und strukturelle Wirtschaftsförderung

Titel	Zweckbestimmung	A) Istergebnis B) verbliebener Rest €	Gesamtist (Spalte 3A + 3B) €
1	2	3	4
891 01	Einmalzinszuschüsse an die LfA Förderbank Bayern zur Ausreichung von zinsgünstigen Darlehen im Rahmen des Bayerischen Mittelstandskreditprogramms und zur Finanzierung von sonstigen im staatlichen Interesse gelegenen besonders förderungswürdigen Maßnahmen <i>Vgl. Vermerk zu 883 10 bis 883 34.</i>	A) 17.000.000,00 B) --,--	17.000.000,00
Titelgruppen			
71 Gemeinschaftsaufgabe "Verbesserung der regionalen Wirtschaftsstruktur"			
<i>Titel der TG gegenseitig deckungsfähig. Leistungen an die Zuwendungsempfänger dürfen erst erfolgen, wenn der bei 331 71 zu vereinnahmende Bundesanteil eingegangen ist. Falls höhere Bundesmittel eingehen, erhöht sich die Ausgabebefugnis um das Doppelte der zusätzlich eingehenden Bundesmittel. Die erforderlichen zusätzlichen Landeskompentärmittel können aus TG 72 entnommen werden. Dies gilt entsprechend für zusätzlich bereitgestellte Verpflichtungsermächtigungen. Vgl. Vermerk zu 883 10 bis 883 34.</i>			
686 71	Zuschüsse und sonstige Ausgaben zur Förderung der gewerblichen Wirtschaft	A) --,-- B) --,--	--,--
883 71	Zuschüsse für Investitionen an Gemeinden und Gemeindeverbände	A) --,-- B) --,--	--,--
892 71	Zuschüsse für Investitionen an private Unternehmen	A) 33.153.683,63 B) --,--	33.153.683,63
893 71	Zuschüsse für Investitionen an Sonstige	A) --,-- B) --,--	--,--
Summe der Titelgruppe		A) 33.153.683,63 B) --,--	33.153.683,63
72 Regionale Wirtschaftsförderungsprogramme			
<i>Titel der TG gegenseitig deckungsfähig. Gegenseitig deckungsfähig mit TG 78. Vgl. Vermerke zu 883 10 bis 883 34 sowie TG 71. Die Mittel sind übertragbar.</i>			
547 72	Fachbezogene Sachausgaben, soweit andere Titel des Haushaltsplans nicht in Betracht kommen	A) 393.990,42 B) --,--	393.990,42
892 72	Zuschüsse an private Unternehmen	A) 83.624.507,92 B) 8.656.027,71	92.280.535,63
893 72	Zuschüsse an Sonstige	A) --,-- B) --,--	--,--
Summe der Titelgruppe		A) 84.018.498,34 B) 8.656.027,71	92.674.526,05

Zentralrechnung 2016

07 04

A) Haushaltsbetrag B) Vorjahresrest	Gesamtsoll (Spalte 5A + 5B) €	Gesamtist gegenüber dem Gesamtsoll		Titel
		mehr €	weniger €	
5	6	7	8	9
A) 20.000.000,00 B) --,--	20.000.000,00		3.000.000,00	891 01
A) --,-- B) --,--	--,--			686 71
A) 6.300.000,00 B) --,--	6.300.000,00		6.300.000,00	883 71
A) 12.600.000,00 B) --,--	12.600.000,00	20.553.683,63		892 71
A) 300.000,00 B) --,--	300.000,00		300.000,00	893 71
A) 19.200.000,00 B) --,--	19.200.000,00	20.553.683,63	6.600.000,00	
	Saldo	13.953.683,63		
A) --,-- B) --,--	--,--	393.990,42		547 72
A) 108.044.400,00 B) 2.587.682,98	110.632.082,98		18.351.547,35	892 72
A) 472.200,00 B) --,--	472.200,00		472.200,00	893 72
A) 108.516.600,00 B) 2.587.682,98	111.104.282,98	393.990,42	18.823.747,35	
	Saldo		18.429.756,93	

Zentralrechnung 2016

07 04 Regionale und strukturelle Wirtschaftsförderung

Titel	Zweckbestimmung	A) Istergebnis B) verbliebener Rest €	Gesamtist (Spalte 3A + 3B) €
1	2	3	4
	78 Maßnahmen zur Förderung des Tourismus einschließlich Saisonverlängerung <i>Titel der TG gegenseitig deckungsfähig. Vgl. Vermerke zu 883 10 bis 883 34 und zu TG 72. Die Mittel sind übertragbar.</i>		
547 78	Fachbezogene Sachausgaben, soweit andere Titel des Haushaltsplans nicht in Betracht kommen	A) -,-- B) -,--	-,--
686 78	Zuschüsse und sonstige Ausgaben zur Tourismuswerbung und für Maßnahmen zur Förderung des Tourismus	A) 9.722.372,39 B) 202.727,81	9.925.100,20
883 78	Zuschüsse an Gemeinden und Gemeindeverbände	A) 16.352.683,47 B) 8.442.923,53	24.795.607,00
892 78	Zuschüsse an private Unternehmen	A) 40.495.973,37 B) -,--	40.495.973,37
893 78	Zuschüsse an Sonstige	A) -,-- B) -,--	-,--
	Summe der Titelgruppe	A) 66.571.029,23 B) 8.645.651,34	75.216.680,57
	Gesamtausgaben	A) 273.965.457,69 B) 33.721.092,43	307.686.550,12

Zentralrechnung 2016

07 04

A) Haushaltsbetrag B) Vorjahresrest	Gesamtsoll (Spalte 5A + 5B) €	Gesamtist gegenüber dem Gesamtsoll		Titel
		mehr €	weniger €	
5	6	7	8	9
A) -,-				547 78
B) -,-	-,-			
A) 11.000.000,00				686 78
B) 715.100,20	11.715.100,20		1.790.000,00	
A) 6.894.400,00				883 78
B) -,-	6.894.400,00	17.901.207,00		
A) 9.633.300,00				892 78
B) -,-	9.633.300,00	30.862.673,37		
A) -,-				893 78
B) -,-	-,-			
A) 27.527.700,00				
B) 715.100,20	28.242.800,20	48.763.880,37	1.790.000,00	
	Saldo	46.973.880,37		
A) 252.254.600,00				
B) 79.514.392,94	331.768.992,94	84.420.628,09	108.503.070,91	
	Saldo		24.082.442,82	

Zentralrechnung 2016

07 04 Regionale und strukturelle Wirtschaftsförderung

Titel	Zweckbestimmung	A) Istergebnis B) verbliebener Rest €	Gesamtist (Spalte 3A + 3B) €
1	2	3	4
	Abschluss		
	Verwaltungseinnahmen, Einnahmen aus Schuldendienst u. dgl.	A) 708.314,17 B) --,--	708.314,17
	Einnahmen aus Zuweisungen und Zuschüssen mit Ausnahme für Investitionen	A) 19.989.115,61 B) --,--	19.989.115,61
	Einnahmen aus Schuldenaufnahmen, aus Zuweisungen und Zuschüssen für Investitionen, besondere Finanzierungseinnahmen	A) 41.452.218,98 B) --,--	41.452.218,98
	Gesamteinnahmen	A) 62.149.648,76 B) --,--	62.149.648,76
	Personalausgaben	A) 807.606,63 B) --,--	807.606,63
	Sächliche Verwaltungsausgaben	A) 982.668,95 B) 112.190,48	1.094.859,43
	Ausgaben für Zuweisungen und Zuschüsse mit Ausnahme für Investitionen	A) 35.947.092,64 B) 202.727,81	36.149.820,45
	Investitionsförderungsmaßnahmen	A) 236.228.089,47 B) 33.406.174,14	269.634.263,61
	Gesamtausgaben	A) 273.965.457,69 B) 33.721.092,43	307.686.550,12
	- Zuschuss / + Überschuss	A) -211.815.808,93 B) -33.721.092,43	-245.536.901,36

Zentralrechnung 2016

07 04

A) Haushaltsbetrag B) Vorjahresrest	Gesamtsoll (Spalte 5A + 5B) €	Gesamtist gegenüber dem Gesamtsoll		Titel
		mehr €	weniger €	
5	6	7	8	9
A) -,- B) -,-	-,-	708.314,17	-,-	
A) 30.000.000,00 B) -,-	30.000.000,00	-,-	10.010.884,39	
A) 55.955.300,00 B) -,-	55.955.300,00	14.098.678,79	28.601.759,81	
A) 85.955.300,00 B) -,-	85.955.300,00	14.806.992,96	38.612.644,20	
	Saldo		23.805.651,24	
A) -,- B) -,-	-,-	807.606,63	-,-	
A) 655.000,00 B) 483.024,74	1.138.024,74	945.157,65	988.322,96	
A) 41.000.000,00 B) 713.186,92	41.713.186,92	5.692.148,21	11.255.514,68	
A) 210.599.600,00 B) 78.318.181,28	288.917.781,28	76.975.715,60	96.259.233,27	
A) 252.254.600,00 B) 79.514.392,94	331.768.992,94	84.420.628,09	108.503.070,91	
	Saldo		24.082.442,82	
A) -166.299.300,00 B) -79.514.392,94	-245.813.692,94	-69.613.635,13	-69.890.426,71	
	Saldo		-276.791,58	

Zentralrechnung 2016

07 05 Energiewirtschaft

Titel	Zweckbestimmung	A) Istergebnis B) verbliebener Rest €	Gesamtist (Spalte 3A + 3B) €
1	2	3	4
Einnahmen			
Verwaltungseinnahmen, Einnahmen aus Schuldendienst u. dgl.			
111 01	Gebühren und gebührenartige Entgelte für Maßnahmen im Bergbau	A) -,- B) -,-	-,-
119 11	Rückflüsse aus Ersatzvornahmen <i>Vgl. Vermerk zu 547 02.</i>	A) -,- B) -,-	-,-
124 01	Einnahmen aus Vermietung, Verpachtung und Nutzung	A) 173.839,24 B) -,-	173.839,24
Gesamteinnahmen		A) 173.839,24 B) -,-	173.839,24
Ausgaben			
Sächliche Verwaltungsausgaben			
547 02	Aufsuchung und Untersuchung mineralischer Rohstoffe und Wasservorkommen sowie Sicherungsmaßnahmen im Bergbau; Gefahrenabwehr im Altbergbau <i>Die Mittel sind übertragbar. Die Ausgabebefugnis erhöht sich um die Einnahmen bei 119 11. Vgl. Vermerk zu Kap. 12 09 TG 79.</i>	A) 835.696,10 B) 702.366,86	1.538.062,96
Titelgruppen			
75 - 78 Förderung von Maßnahmen im Energiebereich			
<i>Titel der TG gegenseitig deckungsfähig und übertragbar. Vgl. Vermerke zu 07 04/883 10 bis 883 34, Kap. 03 75, Kap. 12 03 TG 54 sowie zu 12 09 TG 73 und TG 79.</i>			
428 75	Vergütungen für Arbeitnehmer zur Umsetzung der Energiewende <i>Zu Lasten der Mittel dürfen zur Durchführung von bis längstens 31.12.2021 befristeten Projekten befristete Arbeitsverträge im Umfang von bis zu 45 Vollzeitäquivalenten abgeschlossen werden.</i>	A) 1.352.007,95 B) -,-	1.352.007,95
428 76	Entgelte der Arbeitnehmer für Forschungsvorhaben	A) 1.169.638,65 B) -,-	1.169.638,65
526 75	Kosten für Sachverständige	A) 123.092,25 B) 1.423.770,99	1.546.863,24
531 75	Öffentlichkeitsarbeit einschließlich Fachveröffentlichungen	A) 102.750,51 B) -,-	102.750,51
532 77	Ausgaben für den Vollzug energierechtlicher Vorschriften	A) -,- B) -,-	-,-
547 75	Fachbezogene Sachausgaben	A) 1.121.063,47 B) 6.310.018,52	7.431.081,99

Zentralrechnung 2016

07 05

A) Haushaltsbetrag B) Vorjahresrest	Gesamtsoll (Spalte 5A + 5B) €	Gesamtist gegenüber dem Gesamtsoll		Titel
		mehr €	weniger €	
5	6	7	8	9
A) -,- B) -,-	-,-			111 01
A) -,- B) -,-	-,-			119 11
A) 173.800,00 B) -,-	173.800,00	39,24		124 01
A) 173.800,00 B) -,-	173.800,00 Saldo	39,24 39,24	-,-	
A) 1.074.400,00 B) 719.686,07	1.794.086,07		256.023,11	547 02
A) 3.000.000,00 B) -,-	3.000.000,00		1.647.992,05	428 75
A) -,- B) -,-	-,-	1.169.638,65		428 76
A) 1.818.600,00 B) 1.648.339,87	3.466.939,87		1.920.076,63	526 75
A) -,- B) -,-	-,-	102.750,51		531 75
A) 264.400,00 B) -,-	264.400,00		264.400,00	532 77
A) 4.827.800,00 B) 6.329.682,43	11.157.482,43		3.726.400,44	547 75

Zentralrechnung 2016

07 05 Energiewirtschaft

Titel	Zweckbestimmung	A) Istergebnis B) verbliebener Rest €	Gesamtist (Spalte 3A + 3B) €
1	2	3	4
633 78	Sonstige Zuweisungen an Gemeinden und Gemeindeverbände für Maßnahmen der Energiewende	A) 343.279,00 B) 218.634,72	561.913,72
683 77	Zuschüsse für laufende Zwecke für Maßnahmen zur Energiewende	A) 3.564.420,52 B) 1.634.937,34	5.199.357,86
686 75	Zuschüsse und sonstige Ausgaben zur Förderung innovativer Energietechnologien und der Energieeffizienz	A) 1.283.852,74 B) 1.805.440,62	3.089.293,36
686 76	Zuschüsse und sonstige Ausgaben zur Förderung des Energiecampus Nürnberg	A) -- B) --	--
812 77	Erwerb von Geräten, Ausstattungs- und Ausrüstungsgegenständen für Maßnahmen zur Energiewende	A) 33.073,81 B) --	33.073,81
883 78	Zuweisung für Investitionen an Gemeinden und Gemeindeverbände für Maßnahmen der Energiewende	A) 57.271,88 B) 1.173.151,90	1.230.423,78
892 75	Zuschüsse und sonstige Ausgaben zur Förderung von Investitionen im Rahmen des 10.000 Häuser-Programms	A) 3.503.145,84 B) 9.546.854,16	13.050.000,00
892 77	Zuschüsse und sonstige Ausgaben für Investitionen für Maßnahmen zur Energiewende	A) 499.774,15 B) 3.909.231,17	4.409.005,32
893 75	Zuschüsse und sonstige Ausgaben zur Förderung innovativer Energietechnologien und der Energieeffizienz	A) 6.615.626,04 B) 23.557.343,19	30.172.969,23
893 77	Zuschüsse und sonstige Ausgaben für Investitionen zur Umsetzung des Energiecampus Nürnberg	A) -- B) --	--
893 78	Zuschüsse und sonstige Ausgaben für den Neubau und den Ausbau von Wasserkraftanlagen	A) -- B) --	--
894 76	Zuschüsse und sonstige Ausgaben zur verstärkten Nutzung der Geothermie	A) 564.289,24 B) 1.165.710,76	1.730.000,00
981 75	Ausgaben für Leistungen des Statistischen Landesamts	A) 33.200,00 B) --	33.200,00
	Summe der Titelgruppe	A) 20.366.486,05 B) 50.745.093,37	71.111.579,42
	Gesamtausgaben	A) 21.202.182,15 B) 51.447.460,23	72.649.642,38

Zentralrechnung 2016

07 05

A) Haushaltsbetrag B) Vorjahresrest	€	Gesamtsoll (Spalte 5A + 5B) €	Gesamtist gegenüber dem Gesamtsoll		Titel
			€	€	
	5	6	7	8	9
A)	1.000.000,00				633 78
B)	61.913,72	1.061.913,72		500.000,00	
A)	750.000,00				683 77
B)	1.638.483,29	2.388.483,29	2.810.874,57		
A)	2.000.000,00				686 75
B)	1.689.293,36	3.689.293,36		600.000,00	
A)	-,-				686 76
B)	-,-	-,-			
A)	-,-				812 77
B)	-,-	-,-	33.073,81		
A)	944.400,00				883 78
B)	780.463,78	1.724.863,78		494.440,00	
A)	9.000.000,00				892 75
B)	4.950.000,00	13.950.000,00		900.000,00	
A)	3.894.200,00				892 77
B)	3.317.299,13	7.211.499,13		2.802.493,81	
A)	14.468.900,00				893 75
B)	20.224.416,28	34.693.316,28		4.520.347,05	
A)	-,-				893 77
B)	-,-	-,-			
A)	2.000.000,00				893 78
B)	-,-	2.000.000,00		2.000.000,00	
A)	1.000.000,00				894 76
B)	830.000,00	1.830.000,00		100.000,00	
A)	36.000,00				981 75
B)	-,-	36.000,00		2.800,00	
A)	45.004.300,00				
B)	41.469.891,86	86.474.191,86	4.116.337,54	19.478.949,98	
		Saldo		15.362.612,44	
A)	46.078.700,00				
B)	42.189.577,93	88.268.277,93	4.116.337,54	19.734.973,09	
		Saldo		15.618.635,55	

Zentralrechnung 2016

07 05 Energiewirtschaft

Titel	Zweckbestimmung	A) Istergebnis B) verbliebener Rest €	Gesamtist (Spalte 3A + 3B) €
1	2	3	4
	Abschluss		
	Verwaltungseinnahmen, Einnahmen aus Schuldendienst u. dgl.	A) 173.839,24 B) --,--	173.839,24
	Gesamteinnahmen	A) 173.839,24 B) --,--	173.839,24
	Personalausgaben	A) 2.521.646,60 B) --,--	2.521.646,60
	Sächliche Verwaltungsausgaben	A) 2.182.602,33 B) 8.436.156,37	10.618.758,70
	Ausgaben für Zuweisungen und Zuschüsse mit Ausnahme für Investitionen	A) 5.191.552,26 B) 3.659.012,68	8.850.564,94
	Sonstige Sachinvestitionen	A) 33.073,81 B) --,--	33.073,81
	Investitionsförderungsmaßnahmen	A) 11.240.107,15 B) 39.352.291,18	50.592.398,33
	Besondere Finanzierungsausgaben	A) 33.200,00 B) --,--	33.200,00
	Gesamtausgaben	A) 21.202.182,15 B) 51.447.460,23	72.649.642,38
	- Zuschuss / + Überschuss	A) -21.028.342,91 B) -51.447.460,23	-72.475.803,14

Zentralrechnung 2016

07 05

A) Haushaltsbetrag B) Vorjahresrest	Gesamtsoll (Spalte 5A + 5B) €	Gesamtist gegenüber dem Gesamtsoll		Titel
		mehr €	weniger €	
5	6	7	8	9
A) 173.800,00 B) -,-	173.800,00	39,24	-,-	
A) 173.800,00 B) -,-	173.800,00 Saldo	39,24 39,24	-,-	
A) 3.000.000,00 B) -,-	3.000.000,00	1.169.638,65	1.647.992,05	
A) 7.985.200,00 B) 8.697.708,37	16.682.908,37	102.750,51	6.166.900,18	
A) 3.750.000,00 B) 3.389.690,37	7.139.690,37	2.810.874,57	1.100.000,00	
A) -,- B) -,-	-,-	33.073,81	-,-	
A) 31.307.500,00 B) 30.102.179,19	61.409.679,19	-,-	10.817.280,86	
A) 36.000,00 B) -,-	36.000,00	-,-	2.800,00	
A) 46.078.700,00 B) 42.189.577,93	88.268.277,93 Saldo	4.116.337,54	19.734.973,09 15.618.635,55	
A) -45.904.900,00 B) -42.189.577,93	-88.094.477,93 Saldo	-4.116.298,30	-19.734.973,09 -15.618.674,79	

Zentralrechnung 2016

07 06 Bayerische Filmförderung

Titel	Zweckbestimmung	A) Istergebnis B) verbliebener Rest €	Gesamtist (Spalte 3A + 3B) €
1	2	3	4
Einnahmen			
Verwaltungseinnahmen, Einnahmen aus Schuldendienst u. dgl.			
119 45	Rückflüsse im Rahmen der Bayerischen Filmförderung <i>Vgl. Vermerk zu Kapitel 07 06 (Ausgaben).</i>	A) 16.875,22 B) -,-	16.875,22
Gesamteinnahmen		A) 16.875,22 B) -,-	16.875,22
Ausgaben			
Titel des Kapitels gegenseitig deckungsfähig und übertragbar. Die Ausgabebefugnis erhöht sich um die Einnahme bei 119 45.			
Sächliche Verwaltungsausgaben			
547 01	Nicht aufteilbare Sachausgaben im Bereich der Filmförderung, insbesondere für den Bayerischen Filmpreis	A) 248.627,26 B) -,-	248.627,26
Ausgaben für Zuweisungen und Zuschüsse mit Ausnahme für Investitionen			
681 01	Bayerischer Filmpreis	A) 367.200,00 B) 731.989,49	1.099.189,49
683 01	Zuschüsse zu filmischen Veranstaltungen u.Ä.	A) 724.790,00 B) 191.756,52	916.546,52
683 02	Friedenspreis des Deutschen Films - Die Brücke	A) 105.000,00 B) -,-	105.000,00
683 03	Zuschüsse an die Internationale Münchner Filmwochen GmbH <i>Die Mittel sind übertragbar.</i>	A) 1.540.000,00 B) -,-	1.540.000,00
685 01	Zuschuss an die Filmförderungsanstalt zur Förderung der bayerischen Filmwirtschaft	A) -,- B) -,-	-,-
686 01	Zuschüsse zur Förderung der Aus- und Fortbildung im Filmbereich	A) -,- B) -,-	-,-
686 02	Anteilsfinanzierung gemeinsamer Projekte mit der EU-Kommission im Rahmen des Programms Creative Europe	A) 212.345,00 B) -,-	212.345,00
686 03	Zuschüsse für die Entwicklung und Herstellung von Drehbüchern für deutsche Kinofilme (Drehbuchwerkstatt)	A) 64.000,00 B) -,-	64.000,00
Investitionsförderungsmaßnahmen			
861 01	Darlehen zur Förderung von Drehbüchern, der Filmproduktion und des Verleihs/Vertriebs von Kinofilmen sowie für Filmtheaterprämien <i>Aus den Mitteln dürfen auch Zuschüsse zu den Betriebskosten der FilmFernsehFonds Bayern GmbH und der LfA Förderbank Bayern gewährt werden.</i>	A) 10.765.000,00 B) 123.255,00	10.888.255,00

Zentralrechnung 2016

07 06

A) Haushaltsbetrag B) Vorjahresrest	€	Gesamtsoll (Spalte 5A + 5B) €	Gesamtist gegenüber dem Gesamtsoll		Titel
			€	€	
	5	6	7	8	9
A)	-,-				119 45
B)	-,-	-,-	16.875,22		
A)	-,-		16.875,22		
B)	-,-	-,- Saldo	16.875,22	-,-	
A)	191.700,00				547 01
B)	-,-	191.700,00	56.927,26		
A)	333.400,00				681 01
B)	751.924,91	1.085.324,91	13.864,58		
A)	664.900,00				683 01
B)	177.181,30	842.081,30	74.465,22		
A)	111.200,00				683 02
B)	-,-	111.200,00		6.200,00	
A)	1.500.000,00				683 03
B)	-,-	1.500.000,00	40.000,00		
A)	80.000,00				685 01
B)	82.301,84	162.301,84		162.301,84	
A)	10.000,00				686 01
B)	-,-	10.000,00		10.000,00	
A)	300.000,00				686 02
B)	-,-	300.000,00		87.655,00	
A)	104.000,00				686 03
B)	-,-	104.000,00		40.000,00	
A)	12.500.000,00				861 01
B)	-,-	12.500.000,00		1.611.745,00	

Zentralrechnung 2016

07 06 Bayerische Filmförderung

Titel	Zweckbestimmung	A) Istergebnis B) verbliebener Rest €	Gesamtist (Spalte 3A + 3B) €
1	2	3	4
861 02	Darlehen zur Förderung von Fernsehproduktionen <i>Aus den Mitteln dürfen auch Zuschüsse zu den Betriebskosten der FilmFernsehFonds Bayern GmbH und der LfA Förderbank Bayern gewährt werden.</i>	A) 2.458.170,00 B) --,--	2.458.170,00
861 03	Förderung internationaler Filmproduktionen	A) 4.230.000,00 B) --,--	4.230.000,00
892 01	Zuschüsse für Investitionen zur Modernisierung und Verbesserung von Filmtheatern und die Restaurierung von Filmmaterial	A) 921.150,00 B) --,--	921.150,00
	Gesamtausgaben	A) 21.636.282,26 B) 1.047.001,01	22.683.283,27
	Abschluss		
	Verwaltungseinnahmen, Einnahmen aus Schuldendienst u. dgl.	A) 16.875,22 B) --,--	16.875,22
	Gesamteinnahmen	A) 16.875,22 B) --,--	16.875,22
	Sächliche Verwaltungsausgaben	A) 248.627,26 B) --,--	248.627,26
	Ausgaben für Zuweisungen und Zuschüsse mit Ausnahme für Investitionen	A) 3.013.335,00 B) 923.746,01	3.937.081,01
	Investitionsförderungsmaßnahmen	A) 18.374.320,00 B) 123.255,00	18.497.575,00
	Gesamtausgaben	A) 21.636.282,26 B) 1.047.001,01	22.683.283,27
	- Zuschuss / + Überschuss	A) -21.619.407,04 B) -1.047.001,01	-22.666.408,05

Zentralrechnung 2016

07 06

A) Haushaltsbetrag		Gesamtsoll (Spalte 5A + 5B) €	Gesamtist gegenüber dem Gesamtsoll		Titel
B) Vorjahresrest €			mehr €	weniger €	
5		6	7	8	9
A)	2.731.300,00	2.731.300,00		273.130,00	861 02
B)	-,--				
A)	4.700.000,00	4.700.000,00		470.000,00	861 03
B)	-,--				
A)	1.223.500,00	1.223.500,00		302.350,00	892 01
B)	-,--				
A)	24.450.000,00	25.461.408,05	185.257,06	2.963.381,84	
B)	1.011.408,05				
A)	-,--	-,--	16.875,22	-,--	
B)	-,--				
A)	-,--	-,--	16.875,22	-,--	
B)	-,--				
A)	191.700,00	191.700,00	56.927,26	-,--	
B)	-,--				
A)	3.103.500,00	4.114.908,05	128.329,80	306.156,84	
B)	1.011.408,05				
A)	21.154.800,00	21.154.800,00	-,--	2.657.225,00	
B)	-,--				
A)	24.450.000,00	25.461.408,05	185.257,06	2.963.381,84	
B)	1.011.408,05				
A)	-24.450.000,00	-25.461.408,05	-168.381,84	-2.963.381,84	
B)	-1.011.408,05				

Zentralrechnung 2016

07 08 Bayerische Medienförderung

Titel	Zweckbestimmung	A) Istergebnis B) verbliebener Rest €	Gesamtist (Spalte 3A + 3B) €
1	2	3	4
Einnahmen			
Verwaltungseinnahmen, Einnahmen aus Schuldendienst u. dgl.			
119 45	Rückflüsse im Rahmen der Bayerischen Medienförderung <i>Vgl. Vermerk zu Kapitel 07 08 (Ausgaben).</i>	A) 53.962,67 B) --,--	53.962,67
	Gesamteinnahmen	A) 53.962,67 B) --,--	53.962,67
Ausgaben			
Titel des Kapitels gegenseitig deckungsfähig, ausgenommen 683 01, und übertragbar. Die Ausgabebefugnis erhöht sich um die Einnahme bei 119 45.			
Sächliche Verwaltungsausgaben			
547 01	Nicht aufteilbare Sachausgaben für den Bayerischen Fernsehpreis	A) 140.034,34 B) --,--	140.034,34
547 02	Nicht aufteilbare Sachausgaben für den Bayerischen Printmedienpreis	A) 83.115,33 B) --,--	83.115,33
547 03	Nicht aufteilbare Sachausgaben für den Bayerischen Buchpreis	A) 7.413,33 B) 99.139,48	106.552,81
547 45	Nicht aufteilbare Sachausgaben für den Bereich der Medienförderung	A) 48.630,22 B) 23.711,32	72.341,54
Ausgaben für Zuweisungen und Zuschüsse mit Ausnahme für Investitionen			
681 01	Bayerischer Fernsehpreis	A) 110.000,00 B) --,--	110.000,00
681 02	Bayerischer Printmedienpreis	A) 10.000,00 B) --,--	10.000,00
681 03	Bayerischer Buchpreis	A) 50.000,00 B) --,--	50.000,00
683 01	Förderung hochwertiger lokaler und regionaler Fernsehangebote in Bayern	A) 9.000.000,00 B) --,--	9.000.000,00
685 01	Zuschüsse für die Medientage München, den Games-Kongress und den Deutschen Computerspielpreis	A) 875.000,00 B) --,--	875.000,00
686 01	Zuschuss für die Akademie der Bayerischen Presse e.V.	A) 420.750,00 B) --,--	420.750,00
686 02	Zuschuss für die Bayerische Akademie für Fernsehen e.V.	A) 398.765,79 B) --,--	398.765,79
686 03	Zuschüsse zur Förderung der Aus- und Fortbildung im Medienbereich	A) 197.078,98 B) 46.965,20	244.044,18

Zentralrechnung 2016

07 08

A) Haushaltsbetrag B) Vorjahresrest	€	Gesamtsoll (Spalte 5A + 5B) €	Gesamtist gegenüber dem Gesamtsoll		Titel
			€	€	
5		6	7	8	9
A)	-,-				119 45
B)	-,-	-,-	53.962,67		
A)	-,-		53.962,67		
B)	-,-	-,-		-,-	
		Saldo	53.962,67		
A)	106.300,00				547 01
B)	-,-	106.300,00	33.734,34		
A)	71.900,00				547 02
B)	10.776,08	82.676,08	439,25		
A)	86.300,00				547 03
B)	28.882,81	115.182,81		8.630,00	
A)	2.100,00				547 45
B)	28.452,46	30.552,46	41.789,08		
A)	166.700,00				681 01
B)	-,-	166.700,00		56.700,00	
A)	22.000,00				681 02
B)	-,-	22.000,00		12.000,00	
A)	-,-				681 03
B)	-,-	-,-	50.000,00		
A)	10.000.000,00				683 01
B)	-,-	10.000.000,00		1.000.000,00	
A)	715.000,00				685 01
B)	119.395,89	834.395,89	40.604,11		
A)	467.500,00				686 01
B)	-,-	467.500,00		46.750,00	
A)	414.800,00				686 02
B)	-,-	414.800,00		16.034,21	
A)	223.100,00				686 03
B)	83.454,18	306.554,18		62.510,00	

Zentralrechnung 2016

07 08 Bayerische Medienförderung

Titel	Zweckbestimmung	A) Istergebnis B) verbliebener Rest €	Gesamtist (Spalte 3A + 3B) €
1	2	3	4
686 04	Zuschuss zum MedienCampus Bayern e.V.	A) 450.000,00 B) 178.484,00	628.484,00
686 05	Zuschüsse für Veranstaltungen im Medienbereich	A) 32.000,00 B) 134.723,94	166.723,94
686 07	Zuschüsse für Medienkompetenzprojekte	A) 346.924,26 B) 346.897,59	693.821,85
686 08	Medienstandortförderung Games	A) 10.000,00 B) --	10.000,00
686 14	Zentrum für Internet und Digitale Medien (ZIM)	A) 1.944.204,45 B) 159.120,55	2.103.325,00
Investitionsförderungsmaßnahmen			
892 02	Zuschüsse zu Investitionen zur Förderung innovativer digitaler Inhalte und elektronischer Spiele	A) 473.700,00 B) --	473.700,00
893 01	Zuschüsse für Investitionen und investitionsfördernde Maßnahmen von Einrichtungen im Medienbereich <i>Erstattungen Dritter dürfen von den Ausgaben abgesetzt werden.</i>	A) 9.814,54 B) 111.859,67	121.674,21
Titelgruppen			
55 Mediennetzwerk Bayern			
428 55	Befristet beschäftigte Arbeitnehmer	A) -- B) --	--
547 55	Nicht aufteilbare Sachausgaben	A) 1.016,90 B) --	1.016,90
686 55	Zuschüsse und sonstige Ausgaben	A) 302.010,00 B) 59.043,23	361.053,23
Summe der Titelgruppe		A) 303.026,90 B) 59.043,23	362.070,13
Gesamtausgaben		A) 14.910.458,14 B) 1.159.944,98	16.070.403,12

Zentralrechnung 2016

07 08

A) Haushaltsbetrag B) Vorjahresrest	€	Gesamtsoll (Spalte 5A + 5B) €	Gesamtist gegenüber dem Gesamtsoll		Titel
			€	€	
	5	6	7	8	9
A)	457.000,00				686 04
B)	-,--	457.000,00	171.484,00		
A)	350.000,00				686 05
B)	51.723,94	401.723,94		235.000,00	
A)	250.000,00				686 07
B)	406.905,85	656.905,85	36.916,00		
A)	19.000,00				686 08
B)	-,--	19.000,00		9.000,00	
A)	3.060.000,00				686 14
B)	227.000,00	3.287.000,00		1.183.675,00	
A)	493.000,00				892 02
B)	-,--	493.000,00		19.300,00	
A)	196.800,00				893 01
B)	-,--	196.800,00		75.125,79	
A)	-,--				428 55
B)	-,--	-,--			
A)	-,--				547 55
B)	-,--	-,--	1.016,90		
A)	670.000,00				686 55
B)	143.174,24	813.174,24		452.121,01	
A)	670.000,00				
B)	143.174,24	813.174,24	1.016,90	452.121,01	
		Saldo		451.104,11	
A)	17.771.500,00				
B)	1.099.765,45	18.871.265,45	375.983,68	3.176.846,01	
		Saldo		2.800.862,33	

Zentralrechnung 2016

07 08 Bayerische Medienförderung

Titel	Zweckbestimmung	A) Istergebnis B) verbliebener Rest €	Gesamtist (Spalte 3A + 3B) €
1	2	3	4
	Abschluss		
	Verwaltungseinnahmen, Einnahmen aus Schuldendienst u. dgl.	A) 53.962,67 B) --,--	53.962,67
	Gesamteinnahmen	A) 53.962,67 B) --,--	53.962,67
	Sächliche Verwaltungsausgaben	A) 280.210,12 B) 122.850,80	403.060,92
	Ausgaben für Zuweisungen und Zuschüsse mit Ausnahme für Investitionen	A) 14.146.733,48 B) 925.234,51	15.071.967,99
	Investitionsförderungsmaßnahmen	A) 483.514,54 B) 111.859,67	595.374,21
	Gesamtausgaben	A) 14.910.458,14 B) 1.159.944,98	16.070.403,12
	- Zuschuss / + Überschuss	A) -14.856.495,47 B) -1.159.944,98	-16.016.440,45

Zentralrechnung 2016

07 08

A) Haushaltsbetrag B) Vorjahresrest	Gesamtsoll (Spalte 5A + 5B) €	Gesamtist gegenüber dem Gesamtsoll		Titel
		mehr €	weniger €	
5	6	7	8	9
A) -,- B) -,-	-,-	53.962,67	-,-	
A) -,- B) -,-	-,- Saldo	53.962,67 53.962,67	-,-	
A) 266.600,00 B) 68.111,35	334.711,35	76.979,57	8.630,00	
A) 16.815.100,00 B) 1.031.654,10	17.846.754,10	299.004,11	3.073.790,22	
A) 689.800,00 B) -,-	689.800,00	-,-	94.425,79	
A) 17.771.500,00 B) 1.099.765,45	18.871.265,45 Saldo	375.983,68	3.176.846,01 2.800.862,33	
A) -17.771.500,00 B) -1.099.765,45	-18.871.265,45 Saldo	-322.021,01	-3.176.846,01 -2.854.825,00	

Zentralrechnung 2016

07 09 Eichverwaltung

Titel	Zweckbestimmung	A) Istergebnis B) verbliebener Rest €	Gesamtist (Spalte 3A + 3B) €
1	2	3	4
Einnahmen			
Verwaltungseinnahmen, Einnahmen aus Schuldendienst u. dgl.			
111 01	Gebühren, Beiträge, tarifliche und gebührenartige Entgelte <i>Anteilige Umsatzsteuer kann von der Einnahme abgesetzt werden.</i>	A) 18.544.949,55 B) -,-	18.544.949,55
112 01	Geldstrafen, Geldbußen, Verwarnungsgelder	A) 50.107,68 B) -,-	50.107,68
119 49	Vermischte Einnahmen	A) 28.704,23 B) -,-	28.704,23
124 01	Einnahmen aus Vermietung, Verpachtung und Nutzung	A) 112.884,08 B) -,-	112.884,08
Einnahmen aus Zuweisungen und Zuschüssen mit Ausnahme für Investitionen			
231 01	Erstattung von Verwaltungsausgaben durch den Bund <i>Vgl. Vermerk zu 547 04.</i>	A) 2.774,08 B) -,-	2.774,08
232 01	Erstattung von Verwaltungsausgaben <i>Vgl. Vermerk zu 547 04.</i>	A) 241.558,09 B) -,-	241.558,09
236 12	Erstattungsleistungen der Bundesagentur für Arbeit nach dem Altersteilzeitgesetz	A) -,- B) -,-	-,-
Gesamteinnahmen		A) 18.980.977,71 B) -,-	18.980.977,71
Ausgaben			
Personalausgaben			
422 01	Bezüge der planmäßigen Beamten und Richter	A) 6.576.891,83 B) -,-	6.576.891,83
422 21	Anwärterbezüge, Unterhaltsbeihilfen für Rechtsreferendare und Dienstanfänger	A) 321.245,53 B) -,-	321.245,53
422 31	Bezüge der abgeordneten Beamten und Richter	A) 133.639,46 B) -,-	133.639,46
427 01	Beschäftigungsentgelte, Aufwendungen für nebenamtlich und nebenberuflich Tätige	A) 23.004,57 B) -,-	23.004,57
428 01	Entgelte der Arbeitnehmer	A) 3.310.959,94 B) -,-	3.310.959,94
428 11	Entgelte für sonstige Hilfsleistungen durch Arbeitnehmer	A) -159,35 B) -,-	-159,35
428 21	Entgelte der Arbeitnehmer	A) 901.326,98 B) -,-	901.326,98

Zentralrechnung 2016

07 09

A) Haushaltsbetrag		Gesamtsoll (Spalte 5A + 5B) €	Gesamtist gegenüber dem Gesamtsoll		Titel
B) Vorjahresrest €			mehr €	weniger €	
5		6	7	8	9
A)	13.500.000,00	13.500.000,00	5.044.949,55		111 01
B)	-,-				
A)	90.000,00	90.000,00		39.892,32	112 01
B)	-,-				
A)	20.000,00	20.000,00	8.704,23		119 49
B)	-,-				
A)	140.000,00	140.000,00		27.115,92	124 01
B)	-,-				
A)	-,-	-	2.774,08		231 01
B)	-,-				
A)	300.000,00	300.000,00		58.441,91	232 01
B)	-,-				
A)	-,-	-			236 12
B)	-,-				
A)	14.050.000,00	14.050.000,00 Saldo	5.056.427,86	125.450,15	
B)	-,-		4.930.977,71		
A)	7.128.100,00	7.128.100,00		551.208,17	422 01
B)	-,-				
A)	129.900,00	129.900,00	191.345,53		422 21
B)	-,-				
A)	-,-	-	133.639,46		422 31
B)	-,-				
A)	40.000,00	93.273,72		70.269,15	427 01
B)	53.273,72				
A)	3.752.300,00	3.752.300,00		441.340,06	428 01
B)	-,-				
A)	32.000,00	63.472,09		63.631,44	428 11
B)	31.472,09				
A)	1.068.300,00	1.068.300,00		166.973,02	428 21
B)	-,-				

Zentralrechnung 2016

07 09 Eichverwaltung

Titel	Zweckbestimmung	A) Istergebnis B) verbliebener Rest €	Gesamtist (Spalte 3A + 3B) €
1	2	3	4
428 41	Überstundenentgelte für Arbeitnehmer	A) -,-- B) -,--	-,--
453 01	Trennungsgeld und Umzugskostenvergütungen	A) 23.021,47 B) -,--	23.021,47
459 01	Prüfungsvergütungen	A) 3.989,16 B) 559,56	4.548,72
Sächliche Verwaltungsausgaben			
511 01	Geschäftsbedarf, Bücher und Zeitschriften, Kommunikation sowie Geräte, Ausstattungs- und Ausrüstungsgegenstände, sonstige Gebrauchsgegenstände	A) 343.160,31 B) -,--	343.160,31
511 22	Geräte, Ausstattungs- und Ausrüstungsgegenstände für Fachaufgaben	A) 702.775,78 B) -,--	702.775,78
514 01	Haltung von Dienstfahrzeugen	A) 286.385,77 B) -,--	286.385,77
514 11	Dienst- und Schutzkleidung	A) 37.814,17 B) -,--	37.814,17
517 01	Bewirtschaftung der Grundstücke, Gebäude und Räume	A) 567.352,55 B) -,--	567.352,55
517 05	Bewirtschaftung durch Heizung, Beleuchtung und elektrische Kraft	A) 400.861,82 B) 3.106,78	403.968,60
518 01	Mieten und Pachten für Grundstücke, Gebäude und Räume	A) 43.661,64 B) -,--	43.661,64
518 11	Mieten und Pachten für Maschinen, Geräte und Fahrzeuge sowie für Software	A) 21.730,97 B) -,--	21.730,97
518 18	Ausgaben für Leasing von Dienstfahrzeugen	A) 10.741,58 B) -,--	10.741,58
519 01	Unterhaltung der Grundstücke und baulichen Anlagen	A) 302.347,64 B) -,--	302.347,64
527 01	Reisekostenvergütungen für Dienstreisen	A) 251.880,75 B) -,--	251.880,75
532 01	Leistungen auf Grund von gerichtlichen Entscheidungen oder Prozessvergleichen sowie auf Grund von außergerichtlichen Vergleichen oder Anerkenntnissen im Zusammenhang mit der Ausübung der Vertretung des Staates in Rechtsangelegenheiten	A) 714,79 B) -,--	714,79
546 49	Vermischte Verwaltungsausgaben	A) 46.112,23 B) -,--	46.112,23
547 01	Kosten für die Durchführung der periodischen Nacheichung	A) -,-- B) -,--	-,--
547 03	Vermischte Ausgaben zur Durchführung der speziellen Fachaufgaben der Eichverwaltung	A) 8.797,48 B) -,--	8.797,48
547 04	Schulung <i>Die Ausgabebefugnis erhöht oder vermindert sich um 50 v.H. der Mehr- oder Mindereinnahmen bei 231 01 und 232 01.</i>	A) 214.279,03 B) -,--	214.279,03

Zentralrechnung 2016

07 09

A) Haushaltsbetrag B) Vorjahresrest	€	Gesamtsoll (Spalte 5A + 5B) €	Gesamtist gegenüber dem Gesamtsoll		Titel
			€	€	
	5	6	7	8	9
A)	1.000,00				428 41
B)	1.000,00	2.000,00		2.000,00	
A)	10.000,00				453 01
B)	8.443,05	18.443,05	4.578,42		
A)	5.000,00				459 01
B)	2.127,14	7.127,14		2.578,42	
A)	280.000,00				511 01
B)	-,-	280.000,00	63.160,31		
A)	347.500,00				511 22
B)	-,-	347.500,00	355.275,78		
A)	299.700,00				514 01
B)	-,-	299.700,00		13.314,23	
A)	20.000,00				514 11
B)	-,-	20.000,00	17.814,17		
A)	450.000,00				517 01
B)	1.227,18	451.227,18	116.125,37		
A)	320.000,00				517 05
B)	-,-	320.000,00	83.968,60		
A)	55.000,00				518 01
B)	-,-	55.000,00		11.338,36	
A)	10.000,00				518 11
B)	-,-	10.000,00	11.730,97		
A)	-,-				518 18
B)	-,-	-,-	10.741,58		
A)	252.900,00				519 01
B)	-,-	252.900,00	49.447,64		
A)	179.800,00				527 01
B)	-,-	179.800,00	72.080,75		
A)	3.200,00				532 01
B)	-,-	3.200,00		2.485,21	
A)	7.900,00				546 49
B)	-,-	7.900,00	38.212,23		
A)	400,00				547 01
B)	40,00	440,00		440,00	
A)	53.300,00				547 03
B)	32.294,07	85.594,07		76.796,59	
A)	155.000,00				547 04
B)	-,-	155.000,00	59.279,03		

Zentralrechnung 2016

07 09 Eichverwaltung

Titel	Zweckbestimmung	A) Istergebnis B) verbliebener Rest €	Gesamtist (Spalte 3A + 3B) €
1	2	3	4
Baumaßnahmen			
701 01	Kleine Neu-, Um- und Erweiterungsbauten	A) 67.865,98 B) 1.813.584,55	1.881.450,53
710 07	Beschussamt in Südbayern Grundlegende Sanierung, Umbau und Erweiterung des Dienstgebäudes in der Franz-Schrank-Str. 9 in München oder Errichtung eines Neubaus an einem anderen südbayerischen Standort - Planung -	A) --, B) 2.427.800,69	2.427.800,69
710 10	Verlagerung der Eichamtsdienststelle München, Planung	A) --, B) --,	--,
710 11	Verlagerung des Bayerischen Landesamts für Maß und Gewicht, Planung	A) --, B) --,	--,
740 03	Beschussamt in Nordbayern Neubau des Dienstgebäudes in Mellrichstadt (Ufr.)	A) 1.759.512,53 B) 500.534,79	2.260.047,32
Sonstige Sachinvestitionen			
811 01	Erwerb von Dienstfahrzeugen	A) 560.210,06 B) 207.657,77	767.867,83
812 01	Erwerb von Geräten, Ausstattungs- und Ausrüstungs- gegenständen	A) 150.398,62 B) --,	150.398,62
812 02	Neu- und Fortentwicklung von Mess- und Prüfverfahren	A) --, B) 14.220,00	14.220,00
812 05	Beschaffung von Messgeräten und Prüfeinrichtungen	A) 497.806,98 B) 539.122,86	1.036.929,84
815 01	Erwerb von elektronischen Datenverarbeitungsanlagen, Ausstattungs- und Ausrüstungsgegenständen sowie von Software	A) 282.343,45 B) 5.595,80	287.939,25
Gesamtausgaben		A) 17.850.673,72 B) 5.512.182,80	23.362.856,52

Zentralrechnung 2016

07 09

A) Haushaltsbetrag		Gesamtsoll (Spalte 5A + 5B) €	Gesamtsoll gegenüber dem Gesamtsoll		Titel
B) Vorjahresrest €			mehr €	weniger €	
5		6	7	8	9
A)	549.300,00				701 01
B)	1.304.517,80	1.853.817,80	27.632,73		
A)	2.350.000,00				710 07
B)	1.377.800,69	3.727.800,69		1.300.000,00	
A)	-,-				710 10
B)	-,-	-,-			
A)	-,-				710 11
B)	-,-	-,-			
A)	300.000,00				740 03
B)	960.047,32	1.260.047,32	1.000.000,00		
A)	800.000,00				811 01
B)	187.995,64	987.995,64		220.127,81	
A)	44.000,00				812 01
B)	63.669,22	107.669,22	42.729,40		
A)	7.900,00				812 02
B)	7.110,00	15.010,00		790,00	
A)	700.000,00				812 05
B)	454.059,24	1.154.059,24		117.129,40	
A)	420.000,00				815 01
B)	-,-	420.000,00		132.060,75	
A)	19.772.500,00				
B)	4.485.077,16	24.257.577,16	2.277.761,97	3.172.482,61	
		Saldo		894.720,64	

Zentralrechnung 2016

07 09 Eichverwaltung

Titel	Zweckbestimmung	A) Istergebnis B) verbliebener Rest €	Gesamtist (Spalte 3A + 3B) €
1	2	3	4
	Abschluss		
	Verwaltungseinnahmen, Einnahmen aus Schuldendienst u. dgl.	A) 18.736.645,54 B) --,--	18.736.645,54
	Einnahmen aus Zuweisungen und Zuschüssen mit Ausnahme für Investitionen	A) 244.332,17 B) --,--	244.332,17
	Gesamteinnahmen	A) 18.980.977,71 B) --,--	18.980.977,71
	Personalausgaben	A) 11.293.919,59 B) 559,56	11.294.479,15
	Sächliche Verwaltungsausgaben	A) 3.238.616,51 B) 3.106,78	3.241.723,29
	Baumaßnahmen	A) 1.827.378,51 B) 4.741.920,03	6.569.298,54
	Sonstige Sachinvestitionen	A) 1.490.759,11 B) 766.596,43	2.257.355,54
	Gesamtausgaben	A) 17.850.673,72 B) 5.512.182,80	23.362.856,52
	- Zuschuss / + Überschuss	A) +1.130.303,99 B) -5.512.182,80	-4.381.878,81

Zentralrechnung 2016

07 09

A) Haushaltsbetrag		Gesamtsoll (Spalte 5A + 5B) €	Gesamtist gegenüber dem Gesamtsoll		Titel
B) Vorjahresrest €			mehr €	weniger €	
5		6	7	8	9
A)	13.750.000,00	13.750.000,00	5.053.653,78	67.008,24	
B)	-,--				
A)	300.000,00	300.000,00	2.774,08	58.441,91	
B)	-,--				
A)	14.050.000,00	14.050.000,00	5.056.427,86	125.450,15	
B)	-,--		Saldo 4.930.977,71		
A)	12.166.600,00	12.262.916,00	329.563,41	1.298.000,26	
B)	96.316,00				
A)	2.434.700,00	2.468.261,25	877.836,43	104.374,39	
B)	33.561,25				
A)	3.199.300,00	6.841.665,81	1.027.632,73	1.300.000,00	
B)	3.642.365,81				
A)	1.971.900,00	2.684.734,10	42.729,40	470.107,96	
B)	712.834,10				
A)	19.772.500,00	24.257.577,16	2.277.761,97	3.172.482,61	
B)	4.485.077,16			Saldo 894.720,64	
A)	-5.722.500,00	-10.207.577,16	+2.778.665,89	-3.047.032,46	
B)	-4.485.077,16			Saldo -5.825.698,35	

Zentralrechnung 2016

07 10 Bereich Wirtschaft bei den Regierungen

Titel	Zweckbestimmung	A) Istergebnis B) verbliebener Rest €	Gesamtist (Spalte 3A + 3B) €
1	2	3	4
Ausgaben			
Personalausgaben			
422 01	Bezüge der planmäßigen Beamten und Richter	A) 3.202.738,42 B) --,--	3.202.738,42
422 31	Bezüge der abgeordneten Beamten und Richter	A) 55.675,26 B) --,--	55.675,26
428 01	Entgelte der Arbeitnehmer	A) 725.653,35 B) --,--	725.653,35
428 41	Überstundenentgelte für Arbeitnehmer	A) --,-- B) --,--	--,--
453 01	Trennungsgeld und Umzugskostenvergütungen	A) 5.220,00 B) --,--	5.220,00
Gesamtausgaben		A) 3.989.287,03 B) --,--	3.989.287,03
Abschluss			
Personalausgaben		A) 3.989.287,03 B) --,--	3.989.287,03
Gesamtausgaben		A) 3.989.287,03 B) --,--	3.989.287,03
- Zuschuss / + Überschuss		A) -3.989.287,03 B) --,--	-3.989.287,03

Zentralrechnung 2016

07 10

A) Haushaltsbetrag		Gesamtsoll (Spalte 5A + 5B)	Gesamtist gegenüber dem Gesamtsoll		Titel
B) Vorjahresrest			mehr	weniger	
€		€	€	€	
5		6	7	8	9
A)	2.611.600,00				422 01
B)	-,--	2.611.600,00	591.138,42		
A)	10.800,00				422 31
B)	-,--	10.800,00	44.875,26		
A)	714.400,00				428 01
B)	-,--	714.400,00	11.253,35		
A)	-,--				428 41
B)	-,--	-,--			
A)	3.600,00				453 01
B)	-,--	3.600,00	1.620,00		
A)	3.340.400,00				
B)	-,--	3.340.400,00	648.887,03	-,--	
		Saldo	648.887,03		
A)	3.340.400,00				
B)	-,--	3.340.400,00	648.887,03	-,--	
A)	3.340.400,00				
B)	-,--	3.340.400,00	648.887,03	-,--	
		Saldo	648.887,03		
A)	-3.340.400,00				
B)	-,--	-3.340.400,00	-648.887,03	-,--	
		Saldo	-648.887,03		

Zentralrechnung 2016

Epl. 07 Staatsministerium für Wirtschaft und Medien, Energie und Technologie

Titel	Zweckbestimmung	A) Istergebnis B) verbliebener Rest €	Gesamtist (Spalte 3A + 3B) €
1	2	3	4
	Abschluss Epl. 07		
	Verwaltungseinnahmen, Einnahmen aus Schuldendienst u. dgl.	A) 30.771.621,76 B) --,--	30.771.621,76
	Einnahmen aus Zuweisungen und Zuschüssen mit Ausnahme für Investitionen	A) 73.040.172,19 B) --,--	73.040.172,19
	Einnahmen aus Schuldenaufnahmen, aus Zuweisungen und Zuschüssen für Investitionen, besondere Finanzierungseinnahmen	A) 41.452.218,98 B) --,--	41.452.218,98
	Gesamteinnahmen	A) 145.264.012,93 B) --,--	145.264.012,93
	Personalausgaben	A) 73.788.657,11 B) 183.211,96	73.971.869,07
	Sächliche Verwaltungsausgaben	A) 10.412.079,74 B) 10.815.110,71	21.227.190,45
	Ausgaben für Zuweisungen und Zuschüsse mit Ausnahme für Investitionen	A) 409.903.390,84 B) 88.623.331,31	498.526.722,15
	Baumaßnahmen	A) 2.262.601,77 B) 6.017.597,56	8.280.199,33
	Sonstige Sachinvestitionen	A) 1.956.347,04 B) 1.799.914,78	3.756.261,82
	Investitionsförderungsmaßnahmen	A) 359.320.117,53 B) 201.468.267,48	560.788.385,01
	Besondere Finanzierungsausgaben	A) 209.080,03 B) --,--	209.080,03
	Gesamtausgaben	A) 857.852.274,06 B) 308.907.433,80	1.166.759.707,86
	- Zuschuss / + Überschuss	A) -712.588.261,13 B) -308.907.433,80	-1.021.495.694,93

Zentralrechnung 2016


Epl. 07

A) Haushaltsbetrag B) Vorjahresrest	Gesamtsoll (Spalte 5A + 5B) €	Gesamtist gegenüber dem Gesamtsoll		Titel
		mehr €	weniger €	
5	6	7	8	9
A) 21.963.800,00 B) --	21.963.800,00	8.884.830,00	77.008,24	
A) 78.183.500,00 B) --	78.183.500,00	5.398.313,68	10.541.641,49	
A) 55.955.300,00 B) --	55.955.300,00	14.098.678,79	28.601.759,81	
A) 156.102.600,00 B) --	156.102.600,00	28.381.822,47	39.220.409,54	
	Saldo		10.838.587,07	
A) 75.123.100,00 B) 188.858,92	75.311.958,92	4.470.067,92	5.810.157,77	
A) 15.476.700,00 B) 11.027.059,82	26.503.759,82	2.600.114,65	7.876.684,02	
A) 458.129.000,00 B) 73.728.812,09	531.857.812,09	27.349.428,73	60.680.518,67	
A) 4.071.700,00 B) 5.069.499,33	9.141.199,33	1.139.000,00	2.000.000,00	
A) 2.693.800,00 B) 1.572.386,49	4.266.186,49	75.803,21	585.727,88	
A) 383.728.200,00 B) 228.993.071,92	612.721.271,92	82.137.064,60	134.069.951,51	
A) 229.500,00 B) --	229.500,00	--	20.419,97	
A) 939.452.000,00 B) 320.579.688,57	1.260.031.688,57	117.771.479,11	211.043.459,82	
	Saldo		93.271.980,71	
A) -783.349.400,00 B) -320.579.688,57	-1.103.929.088,57	-89.389.656,64	-171.823.050,28	
	Saldo		-82.433.393,64	

Die vom Rechenzentrum der Dienststelle München des Landesamtes für Finanzen mit Hilfe eines geprüften und genehmigten Programms erstellte Zentralrechnung wurde nachgeprüft und in Ordnung befunden.

München, den 13. April 2017

Bayer. Staatshauptkasse



Krauspenhaar



Dippold

Übersicht
der über- und außerplanmäßigen Ausgaben einschließlich der Vorgriffe und ihre Begründung
sowie
Erläuterungen der sonstigen Mehrausgaben
und
Nachweis der außerplanmäßigen Einnahmen

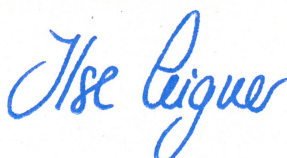
Kapitel Titel	Außerplanmäßige Einnahmen und Mehrausgaben €	davon über- und außer- planmäßige Ausgaben einschl. Vorgriffe €	Begründung / Erläuterung (Zustimmung des Bayerischen Staatsministeriums der Finanzen, für Landesentwicklung und Heimat, Datum und Aktenzeichen sowie Ausgleichsstelle)
1	2	3	4
			<p><u>Erläuterung der Abkürzungen:</u></p> <p>AB = Ausgabebefugnis Abgl. = Abgleichung Anl. = Anlage ant. = anteilige apl. = außerplanmäßige AR = Ausgabereist BA = Bauabschnitt BayHO = Bayerische Haushaltsordnung D. i. B. = Deckung innerhalb des Budgets (Anlage VIII) DBestHG = Durchführungsbest. zum Haushaltsgesetz E = Einnahme Einsp. = Einsparung ged. d. = gedeckt durch glh. = gleichhohe HG = Haushaltsgesetz HGr. = Hauptgruppe HvR = Haushaltsvollzugsrichtlinien 2015/2016 IA = Istausgabe IE = Isteinnahme MeA = Mehrausgabe MeE = Mehreinnahme MiA = Minderausgabe MiE = Mindereinnahme PA = Personalausgaben TG = Titelgruppe üpl. = überplanmäßige VM = Verstärkungsmittel ZR = Zentralrechnung zweckgeb. = zweckgebundene</p>

Kapitel Titel	Außerplanmäßige Einnahmen und Mehrausgaben €	davon über- und außer- planmäßige Ausgaben einschl. Vorgriffe €	Begründung / Erläuterung (Zustimmung des Bayerischen Staatsministeriums der Finanzen, für Landesentwicklung und Heimat, Datum und Aktenzeichen sowie Ausgleichsstelle)
1	2	3	4
0701			Ministerium
422 01	920.047,69		- Deckung im Rahmen der gemeinsam bewirtsch. PA
517 01	73.973,00		- Deckung innerhalb des Budgets (Anlage VIII)
518 18	1.790,66		- Deckung innerhalb des Budgets (Anlage VIII)
511 99	30.620,72		- Deckung innerhalb des Budgets (Anlage VIII)
526 99	98.672,09		- Deckung innerhalb des Budgets (Anlage VIII)
0702			Sammelansätze für den Gesamtbereich des Epl. 07
428 11	13.542,32		- Deckung innerhalb des Budgets (Anlage VIII)
428 13 apl.	28.123,17	28.123,17	Deckung von 07 03 683 01 (Digitalbonus)
443 15	2.659,02		- Verstärkung von 07 02 461 02
525 01	1.235,86		- Deckung innerhalb des Budgets (Anlage VIII)
525 21	13.641,48		- Deckung innerhalb des Budgets (Anlage VIII)
527 21	2.148,67	2.148,67	Einsparung bei 07 01 529 01 und 07 02 529 02
531 11	815,07		- Deckung innerhalb des Budgets (Anlage VIII)
702 01	111.367,27		- gedeckt durch 07 09 701 01
0703			Allgemeine Wirtschaftsförderung
686 52	114.872,05		- Abgleich der TG 51 -52
			MeA bei 686 52 114.872,05
			MiA bei TG 51 - 52 -2.683.162,05
			verbleiben MiA -2.568.290,00
686 59	434.000,00		- Abgleich der TG 55-59
			MeA bei 07 03 686 59 434.000,00
			MiA bei TG 55 - 59 -4.376.864,88
			verbleibende MiA -3.942.864,88
686 61	115.000,00		- Abgleich der TG 60-61
			MeA bei 07 03 686 61 115.000,00
			MiA bei TG 60 - 61 -9.565.418,64
			verbleiben MiA -9.450.418,64
683 62	1.270.000,00		- Abgleich der TG 62 - 67
			MeA bei 07 03 683 62 1.270.000,00
			MeA bei 07 03 683 67 1.913.000,00
			MeA bei 07 03 686 66 2.959.734,12
			MeA bei 07 03 891 64 589.400,00
			MeA bei 07 03 893 62 523.079,00
			MeA bei 07 03 893 65 2.266.570,00
			MiA bei TG 62 - 67 -24.902.785,61
			verbleibende MiA -15.381.002,49
683 67	1.913.000,00		-
686 66	2.959.734,12		-
891 64	589.400,00		-
893 62	523.079,00		-

Kapitel Titel	Außerplanmäßige Einnahmen und Mehrausgaben €	davon über- und außer- planmäßige Ausgaben einschl. Vorgriffe €	Begründung / Erläuterung (Zustimmung des Bayerischen Staatsministeriums der Finanzen, für Landesentwicklung und Heimat, Datum und Aktenzeichen sowie Ausgleichsstelle)
1	2	3	4
(0703)			
893 65	2.266.570,00	-	
686 70	181.769,39	-	Abgleich der TG 70 - 77 MeA bei 07 03 686 70 181.769,39 MeA bei 893 73 1.200.000,00 MeA bei 686 76 432.000,00 MeA bei 893 77 582.300,00 MeE von 07 03 119 71 -318.955,98 MiA bei 893 71 -5.881.044,02 MiA bei TG 72 -1.537.824,13 MiA bei 686 73 -2.200.000,00 MiA bei 893 76 -567.739,60 MiA bei 686 77 -507.538,44 verbleiben MiA <u>-8.617.032,78</u>
893 73	1.200.000,00	-	
686 76	432.000,00	-	
893 77	582.300,00	-	
686 78	122.800,00	-	Abgleich TG 78 MeA bei 07 03 686 78 122.800,00 MiA bei 07 03 893 78 -122.800,00 verbleiben <u>0,00</u>
686 81	18.895,00	-	Abgleich TG 80 - 81 MeA bei 07 03 686 81 18.895,00 MiA bei 07 03 686 80 -123.375,00 verbleiben MiA <u>-104.480,00</u>
681 82	6.916.279,95	-	Abgleich der TG 82 MeA bei 07 03 681 82 6.916.279,95 MiA bei 07 03 663 82 -49.189,23 MeE bei 07 03 231 82 -5.394.698,36 Verstärkung von 07 02 461 01 -556.392,36 Verstärkung von 07 03 681 01 -916.000,00 verbleiben <u>0,00</u>
428 91	550.000,00	-	Abgleich der TG 91 MeA bei 07 03 428 91 550.000,00 MeA bei 07 03 547 91 160.000,00 Deckung von 07 03 683 64 -710.000,00 verbleiben <u>0,00</u>
547 91	160.000,00	-	
547 96	157.565,68	-	Abgleich TG 96 MeA TG 96 4.098.287,21 MiA bei 07 03 686 96 -6.277.789,37 verbleiben MiA <u>-2.179.502,16</u>
682 96	1.645.721,53	-	
683 96	2.295.000,00	-	

Kapitel Titel	Außerplanmäßige Einnahmen und Mehrausgaben €	davon über- und außer- planmäßige Ausgaben einschl. Vorgriffe €	Begründung / Erläuterung (Zustimmung des Bayerischen Staatsministeriums der Finanzen, für Landesentwicklung und Heimat, Datum und Aktenzeichen sowie Ausgleichsstelle)
1	2	3	4
0704			Regionale und strukturelle Wirtschaftsförderung
428 11	807.606,63	-	Deckung von 07 04 883 30 421.099,37
			Deckung von 07 04 883 32 386.507,26
			Summe 807.606,63
547 01	551.167,23	-	Deckung von 07 04 883 25 134,75
			Deckung von 07 04 883 27 5.751,44
			Deckung von 07 04 883 28 82.938,00
			Deckung von 07 04 883 30 352.483,26
			Deckung von 07 04 883 32 109.859,78
			Summe 551.167,23
697 04 apl.	5.692.148,21	5.692.148,21	Deckung aus dem Gesamthaushalt FMS Gz. 16 -H 1200.7 - 2/4/1 v. 08.02.2017
883 27	4.392.142,15	-	MeE bei 07 04 346 27
883 33	2.723.903,20	-	MeE bei 346 33
883 34	542.106,25	-	Deckung von 07 04 883 10
892 71	20.553.683,63	-	Abgleich TG 71
			MeA bei 07 04 892 71 20.553.683,63
			MeE bei 07 04 119 71 -708.314,17
			MeE bei 07 04 331 71 -6.976.882,00
			MiA bei 07 04 883 71 -6.300.000,00
			MiA bei 07 04 893 71 -300.000,00
			Deckung von 07 04 892 72 -6.268.487,46
			0,00
547 72	393.990,42	-	Abgleich der TG 72 u. 78
			MeA bei 07 04 547 72 393.990,42
			MeA bei 07 04 883 78 17.901.207,00
			MeA bei 07 04 892 78 30.862.673,37
			MiA bei TG 78 -1.790.000,00
			MiA bei TG 72 -18.823.747,35
			Deckung von 07 04 883 25 -37.012.610,90
			Deckung für 07 04 892 71 6.268.487,46
			verbleiben MiA -2.200.000,00
883 78	17.901.207,00	-	
892 78	30.862.673,37	-	
0705			Energiewirtschaft
428 76	1.169.638,65	-	Abgleich der TG 75 - 78
			MeA bei 07 05 428 76 1.169.638,65
			MeA bei 07 05 531 75 102.750,51
			MeA bei 07 05 683 77 2.810.874,57
			MeA bei 07 05 812 77 33.073,81
			MiA TG 75 - 78 -19.478.949,98
			verbleibende MiA -15.362.612,44
531 75	102.750,51	-	
683 77	2.810.874,57	-	
812 77	33.073,81	-	

Kapitel Titel	Außerplanmäßige Einnahmen und Mehrausgaben €	davon über- und außer- planmäßige Ausgaben einschl. Vorgriffe €	Begründung / Erläuterung (Zustimmung des Bayerischen Staatsministeriums der Finanzen, für Landesentwicklung und Heimat, Datum und Aktenzeichen sowie Ausgleichsstelle)
1	2	3	4
0706			<u>Bayerische Filmförderung</u>
547 01	56.927,26		- Abgleich Kapitel 07 06 MeA bei Kap. 07 06 185.257,06 MeE bei 119 45 -16.875,22 MiA bei Kap. 07 06 -2.963.381,84 verbleibende MiA <u>-2.795.000,00</u>
681 01	13.864,58		-
683 01	74.465,22		-
683 03	40.000,00		-
0708			<u>Bayerische Medienförderung</u>
547 01	33.734,34		- Abgleich Kap 07 08 (ohne 683 01) MeA bei Kap 07 08 375.983,68 MiA bei Kap 07 08 (ohne 683 01) -2.176.846,01 MeE bei 119 45 -53.962,67 verbleiben MiA <u>-1.854.825,00</u>
547 02	439,25		-
547 45	41.789,08		-
681 03	50.000,00		-
685 01	40.604,11		-
686 04	171.484,00		-
686 07	36.916,00		-
547 55	1.016,90		-
0709			<u>Eichverwaltung</u>
422 21	191.345,53		- Deckung im Rahmen der gemeinsam bewirtsch. PA
422 31	133.639,46		- Deckung im Rahmen der gemeinsam bewirtsch. PA
453 01	4.578,42		- Deckung innerhalb des Budgets (Anlage VIII)
511 01	63.160,31		- Mehreinnahmen gem. Nr. 12.6 DBestHG
511 22	355.275,78		- Mehreinnahmen gem. Nr. 12.6 DBestHG
514 11	17.814,17		- Mehreinnahmen gem. Nr. 12.6 DBestHG
517 01	116.125,37		- Mehreinnahmen gem. Nr. 12.6 DBestHG
517 05	83.968,60		- Mehreinnahmen gem. Nr. 12.6 DBestHG
518 11	11.730,97		- Deckung innerhalb des Budgets (Anlage VIII)
518 18	10.741,58		- Deckung innerhalb des Budgets (Anlage VIII)
519 01	49.447,64		- Deckung innerhalb des Budgets (Anlage VIII)
527 01	72.080,75		- Deckung innerhalb des Budgets (Anlage VIII)
546 49	38.212,23		- Deckung innerhalb des Budgets (Anlage VIII)

Kapitel Titel	Außerplanmäßige Einnahmen und Mehrausgaben €	davon über- und außer- planmäßige Ausgaben einschl. Vorgriffe €	Begründung / Erläuterung (Zustimmung des Bayerischen Staatsministeriums der Finanzen, für Landesentwicklung und Heimat, Datum und Aktenzeichen sowie Ausgleichsstelle)				
1	2	3	4				
		5.722.420,05	<p><u>Summe Epl. 07</u></p> <p>davon</p> <table style="margin-left: auto; margin-right: auto;"> <tr> <td style="text-align: right;">2.148,67 € üpl. Ausgaben</td> </tr> <tr> <td style="text-align: right;">5.720.271,38 € apl. Ausgaben</td> </tr> <tr> <td style="text-align: right;">0,00 € Vorgriffe</td> </tr> <tr> <td style="text-align: right;"><u>5.722.420,05 €</u></td> </tr> </table>	2.148,67 € üpl. Ausgaben	5.720.271,38 € apl. Ausgaben	0,00 € Vorgriffe	<u>5.722.420,05 €</u>
2.148,67 € üpl. Ausgaben							
5.720.271,38 € apl. Ausgaben							
0,00 € Vorgriffe							
<u>5.722.420,05 €</u>							
	117.771.479,11		a) In Sp. 7 der ZR ausgewiesenen MeA				
	0,00		b) In Sp. 3 B der ZR ausgewiesene Vorgriffe				
	0,00		c) MeA, die sich infolge einer Haushaltssollverminderung aufgrund von Koppelungsvermerken ergeben, auch wenn in Sp. 8 der ZR ein Minderbetrag ausgewiesen ist.				
	0,00		d) In Sp. 3 der ZR ausgewiesene apl. Einnahmen				
	0,00		e) In Sp. 3 A der ZR ausgewiesene apl. Ausgaben, wenn kein Mehrbetrag vorlag.				
			<p><u>Abschlussvermerk zu den Anlagen I, IV - IX:</u></p> <p>Aufgestellt unter Zugrundelegung der in der Zentralrechnung enthaltenen Angaben:</p> <p>München, 21.07.2017</p> <p style="text-align: center;"></p> <p>Ilse Aigner Staatsministerin</p>				

Epl. 07

Anlage III

Bayer. Staatsministerium für Wirtschaft und Medien,
Energie und Technologie


Haushaltsjahr 2016

Erklärung

Ich bestätige hiermit, dass sich im Rahmen einer ordnungsgemäßen Verwaltungsführung und Verwaltungsüberwachung während des vorgenannten Haushaltsjahres keine Anhaltspunkte für Einzahlungen in meinem Verwaltungsbereich ergeben haben, die nicht in den Büchern der zuständigen Kassen nachgewiesen sind.

München, den 21.07.2017

Bayerisches Staatsministerium für
Wirtschaft und Medien, Energie und Technologie



Ilse Aigner
Staatsministerin

Nachweisungüber Veränderungen der Haushaltsbeträge und Vorjahresreste auf Grund des Haushaltsgesetzes
(Nachtragshaushaltsgesetzes) und bzw. oder des Art. 50 BayHO

	Veränderung der		Zustimmung des Staats- ministeriums der Finanzen vom Nr.
	Haushaltsbeträge €	Vorjahresreste €	
	2	3	4
	<u>Einnahmen</u>		
Bisherige Einzelplan-Summe:	154.902.600,00		
Verminderung (-)/Erhöhung (+) gemäß NHG 2016	1.200.000,00		
Neue Einzelplan-Summe:	156.102.600,00		
	<u>Ausgaben</u>		
Bisherige Einzelplan-Summe:	923.013.000,00	320.579.688,57	
Verminderung (-)/Erhöhung (+) gemäß NHG 2016	16.439.000,00		
Verminderung (-)/Erhöhung (+) gem. Restelisten 2015		0,00	
Verminderung (-) bzw. Erhöhung (+) gemäß Art. 50 BayHO	0,00		
Neue Einzelplan-Summe:	939.452.000,00	320.579.688,57	

Nachweisung
 der Ausgaben zu Lasten der bei Kapitel 07 02 Titel 461 01
 veranschlagten Verstärkungsmittel
 (ohne Titel 548 01 und 548)

Kapitel	Mehrausgabe bei					Bemerkung
	Titel 421 01 *) Bezüge der Mitgl.Staatsreg. €	Titel 443 15 erg. Fürsorge- leistungen Beamte €	Titel 07 03/681 82 Leistungen z. Durchf. AFBG €	€	€	
1	2	3	4	5	6	7
07 02		2.659,02	556.392,36			
Summe		2.659,02	556.392,36	0,00	0,00	
Nicht in An- spruch ge- nommen						136.748,62

*) Einzusetzen ist jeweils der Titel mit Zweckbestimmung, für den der Verstärkungsansatz ausgebracht ist

Nachweisung
der Verstärkungsmittel von / für Einzelplan

von <u>Kapitel</u> Titel	Betrag €	für <u>Kapitel</u> Titel	Bemerkungen
1	2	3	4
07 03/686 60	2.570.038,76	15 12/429 01	
07 03/683 64	84.510,58	15 12/429 01	
07 05/547 75	48.750,03	15 12/429 01	
07 03/686 60	3.327.161,75	15 12/547 40	
07 03/683 64	23.107,96	15 12/547 40	
07 03/686 96	314.152,51	15 12/547 40	
07 05/547 75	20.305,88	15 12/547 40	
07 03/686 60	648.538,16	15 12/812 40	
07 05/526 75	65.827,47	15 19/428 81	
07 03/686 66	40.265,88	15 19/547 81	
07 03/683 64	82.048,18	15 36/547 81	
07 05/547 75	230.001,97	15 36/547 81	
07 05/683 77	94.125,43	15 36/547 81	
07 05/547 75	108.964,99	15 38/547 81	
07 03/683 64	23.280,91	15 39/429 01	
07 03/683 64	139,28	15 39/547 40	
07 03/683 64	82.151,61	15 40/547 81	
07 03/683 64	44.830,73	15 42/547 81	
07 03/685 69	145.579,71	15 46/547 81	
07 04/883 30	149.606,31	03 08/422 01	
07 04/883 30	46.188,12	03 61/422 01	
07 04/883 32	19.451,33	03 08/422 01	
07 04/883 32	1.340,78	03 61/422 01	
07 05/547 75	77.491,14	15 43/547 81	
10 20/428 21	-9.200,00	07 09/428 21	
10 20/428 21	-36.500,00	07 09/428 21	
03 63/701 48	-68.000,00	07 09/701 01	
03 63/701 48	-71.000,00	07 09 701 01	
Summe Epl.07	8.063.159,47		

Bayerisches Staatsministerium für Wirtschaft und Medien,
Energie und Technologie

Haushaltsjahr 2016

Nachweisung

der Einsparung zugunsten der bei Kap. 13 03 Tit. 972 04 veranschlagten
Globalen Minderausgabe zum Haushaltsabgleich 2016

Minderausgabe bei Kap / Tit	zugunsten Kap. 13 03 Tit. 972 04 €	Zustimmung des Bayerischen Staatsministeriums der Finanzen FMS vom..... Nr.....
1	2	3
07 01/701 01	600.000,00	
07 03/683 13	100.000,00	
07 03/685 01	220.000,00	
07 03/883 01	137.614,00	
07 03/685 55	200.000,00	
07 03 686 55	500.000,00	
07 03/686 56	450.000,00	
07 03 686 57	400.000,00	
07 03/686 59	120.000,00	
07 03/894 56	1.000.000,00	
07 03 686 60	300.000,00	
07 03 981 60	17.619,97	
07 03/682 64	350.000,00	
07 03/683 63	400.000,00	
07 03/683 64	100.000,00	
07 03/683 65	500.000,00	
07 03/683 67	500.000,00	
07 03/685 65	416.235,67	
07 03/686 62	1.100.000,00	
07 03/686 63	1.500.000,00	
07 03/686 64	300.000,00	
07 03/891 63	1.530.000,00	
07 03/893 66	500.000,00	
07 03/686 68	600.000,00	
07 03/893 71	3.500.000,00	
07 03/686 72	1.000.000,00	
07 03/686 73	1.000.000,00	
07 03/686 60	100.000,00	
07 03/661 85	100.000,00	
07 03/686 92	300.000,00	
07 03/682 96	200.000,00	
07 04/526 11	180.000,00	
07 04/891 01	1.000.000,00	
07 04/686 78	700.000,00	
07 05/428 75	382.986,55	
07 05/526 75	400.000,00	
07 05/532 77	237.960,00	
07 05/547 75	700.000,00	
07 05/686 75	400.000,00	
07 05/883 78	400.000,00	
07 05/892 77	1.000.000,00	
07 05/893 75	3.054.783,81	
0705/893 78	1.800.000,00	
07 05/981 75	2.800,00	
07 06/861 01	500.000,00	
07 08/685 01	50.000,00	
07 08/686 05	100.000,00	
07 08/686 07	250.000,00	
07 08/686 55	100.000,00	
Summe	29.300.000,00	

Nachweisung

über die bei einzelnen Titeln der Anlage S (Staatlicher Hochbau) vorgenommenen Verstärkungen
gemäß Nummer 1.3DBestHG

<u>Kapitel</u> Titel	Haushalts- betrag €	Verstärkung (+) Einsparung (-) gemäß DBestHG €	von (+) für (-) Kap./Tit.
1	2	3	4
<u>07 09</u>			
710 07	2.350.000,00	-1.000.000,00	-07 09/740 03
740 03	300.000,00	+1.000.000,00	+07 09/710 07
		0,00	

**Budgetabschlüsse
Anlage VIII**

Epl. 07

Einzelplan	A) Haushaltsbetrag B) Vorjahresrest C) Mehr-/Mindereinn. (+/-) D) Deckung (+von/-für) E) VM (+von/-für) F) VM v. gem. bewirtsch. PA	A) Ausgabebefugnis (Sp. 2A mit 2F) B) Abzüglich Istbetrag C) = Rechnerischer Rest (Sp. 3A - 3B)	A) Haushaltsges. Einsp. B) Abschließende Willigung C) Einsparung für üpl./apl. D) Einsparung für glob. MiA E) In Abgang zu stellen F) FM-Einzug
1	2	3	4
Zwischenabschluss	A) 4.967.200,00	A) 6.705.526,65	A) 280.840,00
	B) 1.771.645,61	B) 3.981.035,08	B) 0,00
Budgetierte Ansätze	C) 48.591,24	C) 2.724.491,57	C) 0,00
	D) -81.910,20		D) 0,00
	E) 0,00		E) 0,00
Kapitel 07 01	F) 0,00		F) 78.425,11
	Verbl. Rest für HJ 2016		2.365.226,46
Zwischenabschluss	A) 406.800,00	A) 1.194.571,46	A) 25.420,00
	B) 774.229,14	B) 387.391,48	B) 0,00
Budgetierte Ansätze	C) 0,00	C) 807.179,98	C) 0,00
	D) 13.542,32		D) 0,00
	E) 0,00		E) 0,00
Kapitel 07 02	F) 0,00		F) 0,00
	Verbl. Rest für HJ 2016		781.759,98
Zwischenabschluss	A) 5.559.700,00	A) 7.103.277,43	A) 306.590,00
	B) 842.711,35	B) 5.679.843,66	B) 0,00
Budgetierte Ansätze	C) 655.166,08	C) 1.423.433,77	C) 0,00
	D) 0,00		D) 0,00
	E) 45.700,00		E) 7,39
Kapitel 07 09	F) 0,00		F) 346.573,61
	Verbl. Rest für HJ 2016		770.262,77
Abschluss	A) 10.933.700,00	A) 15.003.375,54	A) 612.850,00
	B) 3.388.586,10	B) 10.048.270,22	B) 0,00
Budgetierte Ansätze	C) 703.757,32	C) 4.955.105,32	C) 0,00
	D) -68.367,88		D) 0,00
	E) 45.700,00		E) 7,39
Epl. 07	F) 0,00		F) 424.998,72
	Verbl. Rest für HJ 2016		3.917.249,21