

Freistaat Bayern

Nachtragshaushalt
für die Haushaltsjahre
2001/2002

Inhalt

	Seite
Nachtragshaushaltsgesetz 2001/2002	
mit Gesamtplan und Begründung	3
Übersichten zum Haushaltsplan für die Haushaltsjahre 2001/2002 (einschließlich Nachtragshaushalt)	23
Nachtragshaushaltsplan 2001/2002	
- Einzelplan 02 (Ministerpräsident und Staatskanzlei)	167
- Einzelplan 03 A (Staatsministerium des Innern - Allgemeine Innere Verwaltung -)	179
- Einzelplan 03 B (Staatsministerium des Innern - Staatsbauverwaltung -)	231
- Einzelplan 05 (Staatsministerium für Unterricht und Kultus)	237
- Einzelplan 06 (Staatsministerium der Finanzen)	245
- Einzelplan 07 (Staatsministerium für Wirtschaft, Verkehr und Technologie)	259
- Einzelplan 08 (Staatsministerium für Landwirtschaft und Forsten - Landwirtschaft -)	265
- Einzelplan 09 (Staatsministerium für Landwirtschaft und Forsten - Staatsforstverwaltung -)	335
- Einzelplan 10 (Staatsministerium für Arbeit und Sozialordnung, Familie und Frauen)	355
- Einzelplan 12 (Staatsministerium für Gesundheit, Ernährung und Verbraucherschutz)	431
- Einzelplan 13 (Allgemeine Finanzverwaltung)	635
- Einzelplan 14 (Staatsministerium für Landesentwicklung und Umweltfragen)	645
- Einzelplan 15 (Staatsministerium für Wissenschaft, Forschung und Kunst)	667

630–2–11–F

Gesetz zur Änderung des Haushaltsgesetzes 2001/2002 (Nachtragshaushaltsgesetz 2001/2002)

vom 11. Mai 2001 (GVBl S.194)

§ 1

Änderung des Haushaltsgesetzes 2001/2002

Das Gesetz über die Feststellung des Haushaltsplans des Freistaates Bayern für die Haushaltsjahre 2001 und 2002 (Haushaltsgesetz 2001/2002) vom 22. Dezember 2000 (GVBl S. 897, BayRS 630-2-10-F) wird wie folgt geändert:

1. Art. 1 wird wie folgt geändert:

- a) Für das Haushaltsjahr 2001 wird die Zahl „66 457 147 500 DM (*in Euro: 33 978 999 964,21*)“ durch die Zahl „66 524 147 500 DM (*in Euro: 34 013 256 520,25*)“ und für das Haushaltsjahr 2002 wird die Zahl „67 223 551 700 DM (*in Euro: 34 370 856 209,38*)“ durch die Zahl „67 223 661 700 DM (*in Euro: 34 370 912 451,49*)“ ersetzt.
- b) Gleichzeitig wird der Haushaltsplan nach Maßgabe des diesem Gesetz als **Anlage** beigefügten Nachtrags geändert.

2. In Art. 2 Abs. 1 Nr. 1 wird die Zahl „1 075 990 000 DM (*in Euro: 550 144 951,25*)“ durch die Zahl „1 142 990 000 DM (*in Euro: 584 401 507,29*)“ ersetzt.

3. Art. 4 Abs. 1 wird wie folgt geändert:

- a) Der bisherige Wortlaut wird Satz 1.
- b) Es wird folgender Satz 2 angefügt:

„²Soweit sich gegenüber den Haushaltsansätzen höhere Steuereinnahmen ergeben und es auch der sonstige Haushaltsvollzug zulässt, wird das Staatsministerium der Finanzen ermächtigt, ganz oder teilweise auf die Erbringung der bei den Sammelkapiteln und bei Kapitel 13 03 Tit. 972 01 zur Finanzierung der 'Verbraucherinitiative' zusätzlich veranschlagten globalen Minderausgaben zu verzichten.“

4. Dem Art. 8 wird folgender Absatz 6 angefügt:

„(6) ¹Das Staatsministerium der Finanzen wird ermächtigt, nach Zustimmung durch die Staatsregierung, für einen Rahmenkredit zur Finanzierung von Rindfleischexporten nach Moskau eine Ausfallbürgschaft bis zur Höhe von 95 v.H. des Kreditobligos, höchstens 100 Mio DM (*in Euro: 51 129 188,12*), zu übernehmen. ²Die Haftung des Freistaates Bayern erlischt, sobald und soweit die Kreditforderungen beim Kreditgeber eingegangen sind, spätestens nach einer vom Staatsministerium der Finanzen festzulegenden Laufzeit.“

5. Die Durchführungsbestimmungen zum Haushaltsgesetz 2001/2002 (DBestHG 2001/2002) werden wie folgt geändert:

- a) In Nummer 12.1 werden die Worte „Einzelpläne 01 bis 11“ durch die Worte „Einzelpläne 01 bis 12“ ersetzt.
- b) Nummer 1 der Anlage zu Nummer 12.7 DBestHG 2001/2002 wird wie folgt geändert:
 - aa) In der Spalte „Kapitel, Titelgruppe und Titel“ werden die Worte „– Kap. 07 06“, „– Kap. 10 08 TG 52, 53, 55, 59-60, 61, 91, 92, 93 und 97“ und „– Kap. 10 80“ sowie bei Kap. 08 08 und Kap. 08 10 die Worte „und TG 81“ gestrichen.

bb) Es wird folgender Geschäftsbereich eingefügt:

„– Epl. 12 –	– Kap. 12 03
Staatsministerium für Gesundheit, Ernährung und Verbraucherschutz	– Kap. 12 05
	– Kap. 12 08 TG 52, 53, 55, 58-60, 61, 81, 91, 92 und 93
	– Kap. 12 50“.

§ 2

In-Kraft-Treten, Geltungsdauer

(1) ¹Dieses Gesetz tritt mit Wirkung vom 1. Januar 2001 in Kraft. ²Abweichend von Satz 1 treten die Änderungen im Stellenplan des Jahres 2001 mit Wirkung vom 30. Januar 2001 und die Bestimmungen für den Haushaltsplan 2002 (einschließlich Stellenplan) am 1. Januar 2002 in Kraft.

(2) Die Bestimmungen dieses Gesetzes gelten bis zum Tag der Verkündung des Haushaltsgesetzes für das folgende Haushaltsjahr weiter.

Freistaat Bayern

Nachtragshaushaltsplan für die Haushaltsjahre 2001/2002

G e s a m t p l a n

Teil I:	Haushaltsübersicht einschließlich Übersicht über die Verpflichtungsermächtigungen
Teil II:	Finanzierungsübersicht
Teil III:	Kreditfinanzierungsplan

Vorbemerkung:

Entsprechend dem Beschluss des Landtags vom 30. Januar 2001

- wird ein neuer Geschäftsbereich (Staatsministerium) für Gesundheit, Ernährung und Verbraucherschutz errichtet und
- dem neuen Staatsministerium für Gesundheit, Ernährung und Verbraucherschutz aus den Geschäftsbereichen des Staatsministeriums für Wirtschaft, Verkehr und Technologie, des Staatsministeriums für Landwirtschaft und Forsten, des Staatsministeriums für Arbeit und Sozialordnung, Familie und Frauen sowie des Staatsministeriums für Landesentwicklung und Umweltfragen die Aufgaben der Gesundheit, Ernährung und des Verbraucherschutzes übertragen.

Entsprechend hierzu werden in den neuen Einzelplan 12 in der Plandatei umgesetzt:

		2001 Tsd. DM		2002 Tsd. DM	
		Einnahmen	Ausgaben	Einnahmen	Ausgaben
a)	vom Epl. 07		3.900,0		3.950,0
b)	vom Epl. 08	150,0	24.049,9	150,0	24.448,5
	- Landwirtschaft -				
c)	vom Epl. 09		110,0	110,0	
	- Staatsforsten -				
d)	vom Epl. 10	34.101,7	332.495,2	34.704,4	354.707,7
e)	vom Epl. 14		2.089,5		2.157,4
	insgesamt	34.251,7	362.644,6	34.964,4	385.263,6

Daneben werden aus dem Einzelplan 08 in den Einzelplan 03 A umgesetzt: 2001 8,9 Mio. DM, 2002 9,1 Mio. DM.

Soweit Haushaltsansätze vollständig übergehen, werden zur Vergleichbarkeit der Einzelplan- und Kapitelabschlüsse, der DV-Auswertungen u.a. die ganzen Jahresbeträge sowie die Historik mit umgebucht. Die betreffenden Kapitel und Titel erscheinen daher im abgebenden Einzelplan nicht mehr.

Vgl. im Einzelnen die weiteren Hinweise bei den betreffenden Einzelplänen.

Nachtragshaushalt 2001
Gesamtplan

Einzelplan	Bezeichnung	Einnahmen		
		Bisheriger Betrag 2001 Tsd. DM	Es treten hinzu (+), es fallen weg (-) Tsd. DM	Neuer Betrag 2001 Tsd. DM
1	2	3	4	5
01	Landtag	506,0	-	506,0
02	Ministerpräsident und Staatskanzlei	2.647,0	-	2.647,0
03	Staatsministerium des Innern	1.506.525,8	-	1.506.525,8
04	Staatsministerium der Justiz	1.449.240,0	-	1.449.240,0
05	Staatsministerium für Unterricht und Kultus	66.317,4	-	66.317,4
06	Staatsministerium der Finanzen	711.714,5	-	711.714,5
07	Staatsministerium für Wirtschaft, Verkehr und Technologie	2.375.062,1	-	2.375.062,1
08	Staatsministerium für Landwirtschaft und Forsten - Landwirtschaft -	878.367,0	-150,0	878.217,0
09	Staatsministerium für Landwirtschaft und Forsten - Staatsforstverwaltung -	180.812,5	-	180.812,5
10	Staatsministerium für Arbeit und Sozialordnung, Familie und Frauen	558.845,9	-34.703,9	524.142,0
11	Bayerischer Oberster Rechnungshof	48,3	-	48,3
12	Staatsministerium für Gesundheit, Ernährung und Verbraucherschutz	-	+34.853,9	34.853,9
13	Allgemeine Finanzverwaltung	56.827.536,3	+67.000,0	56.894.536,3
14	Staatsministerium für Landesentwicklung und Umweltfragen	303.906,5	-	303.906,5
15	Staatsministerium für Wissenschaft, Forschung und Kunst	1.595.618,2	-	1.595.618,2
	Summe	66.457.147,5	+67.000,0	66.524.147,5

Ausgaben			Überschuss (+), Zuschuss (-) Tsd. DM	Verpflichtungsermächtigungen			Einzel- plan
Bisheriger Betrag 2001 Tsd. DM	Es treten hinzu (+), es fallen weg (-) Tsd. DM	Neuer Betrag 2001 Tsd. DM		Bisheriger Betrag 2001 Tsd. DM	Es treten hinzu (+), es fallen weg (-) Tsd. DM	Neuer Betrag 2001 Tsd. DM	
6	7	8	9	10	11	12	13
157.316,9	-	157.316,9	-156.810,9	3.700,0	-	3.700,0	01
141.453,7	+277,5	141.731,2	-139.084,2	7.000,0	-	7.000,0	02
8.281.728,9	+17.069,8	8.298.798,7	-6.792.272,9	1.066.197,2	-	1.066.197,2	03
2.937.531,8	-	2.937.531,8	-1.488.291,8	219.468,4	-	219.468,4	04
14.212.277,2	+3.000,0	14.215.277,2	-14.148.959,8	73.120,0	-	73.120,0	05
3.141.792,6	+861,6	3.142.654,2	-2.430.939,7	105.750,0	-	105.750,0	06
3.294.408,8	-3.900,0	3.290.508,8	-915.446,7	6.426.372,0	-	6.426.372,0	07
2.323.254,5	+101.194,7	2.424.449,2	-1.546.232,2	643.110,0	+32.000,0	675.110,0	08
490.325,7	-110,0	490.215,7	-309.403,2	24.660,0	-	24.660,0	09
3.757.764,3	-332.345,2	3.425.419,1	-2.901.277,1	227.730,0	-19.754,0	207.976,0	10
58.411,0	-	58.411,0	-58.362,7	-	-	-	11
-	+541.320,9	541.320,9	-506.467,0	-	+40.190,0	40.190,0	12
18.878.413,6	-258.279,8	18.620.133,8	+38.274.402,5	1.452.200,0	-	1.452.200,0	13
1.272.442,0	-2.089,5	1.270.352,5	-966.446,0	151.040,0	-	151.040,0	14
7.510.026,5	-	7.510.026,5	-5.914.408,3	420.040,0	-	420.040,0	15
66.457.147,5	+67.000,0	66.524.147,5	-	10.820.387,6	+52.436,0	10.872.823,6	

Nachtragshaushalt 2001
Gesamtplan

Teil II: Finanzierungsübersicht für das Haushaltsjahr 2001

A. Ermittlung des Finanzierungssaldos

	Bisheriger Betrag 2001 Tsd. DM	Es treten hinzu (+), es fallen weg (-) Tsd. DM	Neuer Betrag 2001 Tsd. DM
1. Ausgaben (ohne Ausgaben zur Schuldentilgung am Kreditmarkt, Zuführungen an Rücklagen und Ausgaben zur Deckung eines Fehlbetrages)	65.938.354,8	+67.000,0	66.005.354,8
2. Einnahmen (ohne Einnahmen aus Krediten vom Kreditmarkt, Entnahmen aus Rücklagen, Einnahmen aus Überschüssen)	62.557.522,5	-	62.557.522,5
3. Finanzierungssaldo (Nr. 1 abzüglich Nr. 2).....	3.380.832,3	+67.000,0	3.447.832,3

B. Zusammensetzung des Finanzierungssaldos

1. Netto-Neuverschuldung am Kreditmarkt			
1.1 Einnahmen aus Krediten vom Kreditmarkt	3.922.780,0	+67.000,0	3.989.780,0
1.2 Ausgaben zur Schuldentilgung			
1.2.1 für Kreditmarktmittel (einschließlich Marktpflege)	2.846.790,0	-	2.846.790,0
1.2.2 für Ausgleichsforderungen	-	-	-
<u>1.3 Nettokreditaufnahme am Kreditmarkt (Nr. 1.1 abzüglich Nr. 1.2)</u>	1.075.990,0	+67.000,0	1.142.990,0
2. Abwicklung der Rechnungsergebnisse aus Vorjahren			
2.1 Einnahmen aus Überschüssen	-	-	-
2.2 Ausgaben zur Deckung von Fehlbeträgen	-	-	-
<u>3. Rücklagenbewegung</u>			
3.1 Entnahmen aus Rücklagen	2.823.635,0	-	2.823.635,0
3.2 Zuführungen an Rücklagen	518.792,7	-	518.792,7
3.3 Saldo (Nr. 3.1 abzüglich Nr. 3.2).....	2.304.842,3	-	2.304.842,3
<u>4. Finanzierungssaldo (aus 1.3 und 3.3)</u>	3.380.832,3	+67.000,0	3.447.832,3

Teil III: Kreditfinanzierungsplan für das Haushaltsjahr 2001

1. Kredite am Kreditmarkt			
1.1 Einnahmen aus Krediten vom Kreditmarkt	3.922.780,0	+67.000,0	3.989.780,0
1.2 Ausgaben zur Schuldentilgung			
1.2.1 für Kreditmarktmittel (einschließlich Marktpflege)	2.846.790,0	-	2.846.790,0
1.2.2 für Ausgleichsforderungen	-	-	-
1.3 Saldo (Nr. 1.1 abz. Nr. 1.2)	1.075.990,0	+67.000,0	1.142.990,0
<u>2. Kredite im öffentlichen Bereich</u>			
2.1 Einnahmen aus zweckbestimmten Krediten von Gebietskörperschaften u.ä.	68.907,0	-	68.907,0
2.2 Ausgaben zur Schuldentilgung bei Gebietskörperschaften u.ä.	165.814,0	-	165.814,0
2.3 Nettokreditaufnahme (Nr. 2.1 abzüglich Nr. 2.2)	-96.907,0	-	-96.907,0
<u>3. Kreditaufnahmen insgesamt</u>			
3.1 Bruttokreditaufnahme (Nr. 1.1 und Nr. 2.1)	3.991.687,0	+67.000,0	4.058.687,0
3.2 Ausgaben zur Schuldentilgung (Nr. 1.2 und Nr. 2.2)	3.012.604,0	-	3.012.604,0
3.3 Nettokreditaufnahme (Nr. 1.3 und Nr. 2.3)	979.083,0	+67.000,0	1.046.083,0

Nachtragshaushalt 2002
Gesamtplan

Einzelplan	Bezeichnung	Einnahmen		
		Bisheriger Betrag 2002 Tsd. DM	Es treten hinzu (+), es fallen weg (-) Tsd. DM	Neuer Betrag 2002 Tsd. DM
1	2	3	4	5
01	Landtag	506,0	-	506,0
02	Ministerpräsident und Staatskanzlei	2.647,0	-	2.647,0
03	Staatsministerium des Innern	1.514.657,7	-	1.514.657,7
04	Staatsministerium der Justiz	1.454.758,9	-	1.454.758,9
05	Staatsministerium für Unterricht und Kultus	55.114,4	-	55.114,4
06	Staatsministerium der Finanzen	696.954,5	-	696.954,5
07	Staatsministerium für Wirtschaft, Verkehr und Technologie	2.305.228,6	-	2.305.228,6
08	Staatsministerium für Landwirtschaft und Forsten - Landwirtschaft -	827.782,6	-150,0	827.632,6
09	Staatsministerium für Landwirtschaft und Forsten - Staatsforstverwaltung -	185.283,9	+110,0	185.393,9
10	Staatsministerium für Arbeit und Sozialordnung, Familie und Frauen	563.126,9	-34.704,4	528.422,5
11	Bayerischer Oberster Rechnungshof	60,1	-	60,1
12	Staatsministerium für Gesundheit, Ernährung und Verbraucherschutz	-	+34.854,4	34.854,4
13	Allgemeine Finanzverwaltung	57.692.487,1	-	57.692.487,1
14	Staatsministerium für Landesentwicklung und Umweltfragen	313.312,5	-	313.312,5
15	Staatsministerium für Wissenschaft, Forschung und Kunst	1.611.631,5	-	1.611.631,5
	Summe	67.223.551,7	+110,0	67.223.661,7

Ausgaben			Überschuss (+), Zuschuss (-) Tsd. DM	Verpflichtungsermächtigungen			Einzel- plan
Bisheriger Betrag 2002 Tsd. DM	Es treten hinzu (+), es fallen weg (-) Tsd. DM	Neuer Betrag 2002 Tsd. DM		Bisheriger Betrag 2002 Tsd. DM	Es treten hinzu (+), es fallen weg (-) Tsd. DM	Neuer Betrag 2002 Tsd. DM	
6	7	8	9	10	11	12	13
160.263,3	-	160.263,3	-159.757,3	4.000,0	-	4.000,0	01
143.271,1	-930,9	142.340,2	-139.693,2	7.000,0	-	7.000,0	02
8.418.347,7	+7.810,7	8.426.158,4	-6.911.500,7	984.187,0	-	984.187,0	03
2.993.348,4	-	2.993.348,4	-1.538.589,5	142.400,0	-	142.400,0	04
14.704.684,0	-5.400,0	14.699.284,0	-14.644.169,6	78.000,0	-	78.000,0	05
3.201.816,3	+364,5	3.202.180,8	-2.505.226,3	102.050,0	-	102.050,0	06
3.204.462,1	-16.440,0	3.188.022,1	-882.793,5	244.972,0	-	244.972,0	07
2.272.945,4	+102.732,0	2.375.677,4	-1.548.044,8	661.440,0	-3.000,0	658.440,0	08
464.252,2	-660,0	463.592,2	-278.198,3	23.960,0	-	23.960,0	09
3.837.557,7	-363.157,7	3.474.400,0	-2.945.977,5	175.040,0	-15.254,0	159.786,0	10
60.039,8	-	60.039,8	-59.979,7	-	-	-	11
-	+557.671,6	557.671,6	-522.817,2	-	+21.100,0	21.100,0	12
18.755.231,0	-266.682,8	18.488.548,2	+39.203.938,9	1.094.700,0	-	1.094.700,0	13
1.297.185,1	-9.077,4	1.288.107,7	-974.795,2	136.853,0	-	136.853,0	14
7.710.147,6	-6.120,0	7.704.027,6	-6.092.396,1	586.660,0	-	586.660,0	15
67.223.551,7	+110,0	67.223.661,7	-	4.241.262,0	+2.846,0	4.244.108,0	

Nachtragshaushalt 2002
Gesamtplan

Teil II: Finanzierungsübersicht für das Haushaltsjahr 2002

A. Ermittlung des Finanzierungssaldos

	Bisheriger Betrag 2002 Tsd. DM	Es treten hinzu (+), es fallen weg (-) Tsd. DM	Neuer Betrag 2002 Tsd. DM
1. Ausgaben (ohne Ausgaben zur Schuldentilgung am Kreditmarkt, Zuführungen an Rücklagen und Ausgaben zur Deckung eines Fehlbetrages)	66.837.057,5	+110,0	66.837.167,5
2. Einnahmen (ohne Einnahmen aus Krediten vom Kreditmarkt, Entnahmen aus Rücklagen, Einnahmen aus Überschüssen)	64.725.351,7	+110,0	64.725.461,7
3. Finanzierungssaldo (Nr. 1 abzüglich Nr. 2).....	2.111.705,8	-	2.111.705,8

B. Zusammensetzung des Finanzierungssaldos

1. Netto-Neuverschuldung am Kreditmarkt			
1.1 Einnahmen aus Krediten vom Kreditmarkt	3.332.690,0	-	3.332.690,0
1.2 Ausgaben zur Schuldentilgung			
1.2.1 für Kreditmarktmittel (einschließlich Marktpflege)	2.418.200,0	-	2.418.200,0
1.2.2 für Ausgleichsforderungen	-	-	-
<u>1.3 Nettokreditaufnahme am Kreditmarkt (Nr. 1.1 abzüglich Nr. 1.2)</u>	914.490,0	-	914.490,0
2. Abwicklung der Rechnungsergebnisse aus Vorjahren			
2.1 Einnahmen aus Überschüssen	-	-	-
2.2 Ausgaben zur Deckung von Fehlbeträgen	-	-	-
<u>3. Rücklagenbewegung</u>			
3.1 Entnahmen aus Rücklagen	1.583.710,0	-	1.583.710,0
3.2 Zuführungen an Rücklagen	386.494,2	-	386.494,2
3.3 Saldo (Nr. 3.1 abzüglich Nr. 3.2).....	1.197.215,8	-	1.197.215,8
<u>4. Finanzierungssaldo (aus 1.3 und 3.3)</u>	2.111.705,8	-	2.111.705,8

Teil III: Kreditfinanzierungsplan für das Haushaltsjahr 2002

1. Kredite am Kreditmarkt			
1.1 Einnahmen aus Krediten vom Kreditmarkt	3.332.690,0	-	3.332.690,0
1.2 Ausgaben zur Schuldentilgung			
1.2.1 für Kreditmarktmittel (einschließlich Marktpflege)	2.418.200,0	-	2.418.200,0
1.2.2 für Ausgleichsforderungen	-	-	-
1.3 Saldo (Nr. 1.1 abz. Nr. 1.2)	914.490,0	-	914.490,0
<u>2. Kredite im öffentlichen Bereich</u>			
2.1 Einnahmen aus zweckbestimmten Krediten von Gebietskörperschaften u.ä.	62.822,0	-	62.822,0
2.2 Ausgaben zur Schuldentilgung bei Gebietskörperschaften u.ä.	177.566,0	-	177.566,0
2.3 Nettokreditaufnahme (Nr. 2.1 abzüglich Nr. 2.2)	-114.744,0	-	-114.744,0
<u>3. Kreditaufnahmen insgesamt</u>			
3.1 Bruttokreditaufnahme (Nr. 1.1 und Nr. 2.1)	3.395.512,0	-	3.395.512,0
3.2 Ausgaben zur Schuldentilgung (Nr. 1.2 und Nr. 2.2)	2.595.766,0	-	2.595.766,0
3.3 Nettokreditaufnahme (Nr. 1.3 und Nr. 2.3)	799.746,0	-	799.746,0

Nachtragshaushalt 2001
Gesamtplan

Einzelplan	Bezeichnung	Einnahmen		
		Bisheriger Betrag 2001 (Tsd. Euro)	Es treten hinzu (+), es fallen weg (-) (Tsd. Euro)	Neuer Betrag 2001 (Tsd. Euro)
1	2	3	4	5
01	Landtag	(258,7)	(-)	(258,7)
02	Ministerpräsident und Staatskanzlei	(1.353,4)	(-)	(1.353,4)
03	Staatsministerium des Innern	(770.274,4)	(-)	(770.274,4)
04	Staatsministerium der Justiz	(740.984,6)	(-)	(740.984,6)
05	Staatsministerium für Unterricht und Kultus	(33.907,5)	(-)	(33.907,5)
06	Staatsministerium der Finanzen	(363.893,8)	(-)	(363.893,8)
07	Staatsministerium für Wirtschaft, Verkehr und Technologie	(1.214.350,0)	(-)	(1.214.350,0)
08	Staatsministerium für Landwirtschaft und Forsten - Landwirtschaft -	(449.101,9)	(-76,7)	(449.025,2)
09	Staatsministerium für Landwirtschaft und Forsten - Staatsforstverwaltung -	(92.448,0)	(-)	(92.448,0)
10	Staatsministerium für Arbeit und Sozialordnung, Familie und Frauen	(285.733,4)	(-17.743,8)	(267.989,5)
11	Bayerischer Oberster Rechnungshof	(24,7)	(-)	(24,7)
12	Staatsministerium für Gesundheit, Ernährung und Verbraucherschutz	(-)	(+17.820,5)	(17.820,5)
13	Allgemeine Finanzverwaltung	(29.055.457,9)	(+34.256,6)	(29.089.714,5)
14	Staatsministerium für Landesentwicklung und Umweltfragen	(155.384,9)	(-)	(155.384,9)
15	Staatsministerium für Wissenschaft, Forschung und Kunst	(815.826,6)	(-)	(815.826,6)
	Summe	(33.979.000,0)	(+34.256,6)	(34.013.256,5)

Ausgaben			Überschuss (+), Zuschuss (-) (Tsd. Euro)	Verpflichtungsermächtigungen			Einzel- plan
Bisheriger Betrag 2001 (Tsd. Euro)	Es treten hinzu (+), es fallen weg (-) (Tsd. Euro)	Neuer Betrag 2001 (Tsd. Euro)		Bisheriger Betrag 2001 (Tsd. Euro)	Es treten hinzu (+), es fallen weg (-) (Tsd. Euro)	Neuer Betrag 2001 (Tsd. Euro)	
6	7	8	9	10	11	12	13
(80.434,9)	(-)	(80.434,9)	(-80.176,1)	(1.891,8)	(-)	(1.891,8)	01
(72.324,1)	(+141,9)	(72.466,0)	(-71.112,6)	(3.579,0)	(-)	(3.579,0)	02
(4.234.380,7)	(+8.727,7)	(4.243.108,4)	(-3.472.834,0)	(545.138,0)	(-)	(545.138,0)	03
(1.501.936,2)	(-)	(1.501.936,2)	(-760.951,5)	(112.212,4)	(-)	(112.212,4)	04
(7.266.621,9)	(+1.533,9)	(7.268.155,8)	(-7.234.248,3)	(37.385,7)	(-)	(37.385,7)	05
(1.606.373,0)	(+440,5)	(1.606.813,6)	(-1.242.919,7)	(54.069,1)	(-)	(54.069,1)	06
(1.684.404,5)	(-1.994,0)	(1.682.410,4)	(-468.060,5)	(3.285.751,8)	(-)	(3.285.751,8)	07
(1.187.861,2)	(+51.740,0)	(1.239.601,2)	(-790.576,0)	(328.816,9)	(+16.361,3)	(345.178,3)	08
(250.699,5)	(-56,2)	(250.643,3)	(-158.195,3)	(12.608,5)	(-)	(12.608,5)	09
(1.921.314,4)	(-169.925,4)	(1.751.389,0)	(-1.483.399,4)	(116.436,5)	(-10.100,1)	(106.336,4)	10
(29.865,1)	(-)	(29.865,1)	(-29.840,4)	(-)	(-)	(-)	11
(-)	(+276.773,0)	(276.773,0)	(-258.952,5)	(-)	(+20.548,8)	(20.548,8)	12
(9.652.379,6)	(-132.056,4)	(9.520.323,2)	(+19.569.391,3)	(742.498,1)	(-)	(742.498,1)	13
(650.589,3)	(-1.068,3)	(649.520,9)	(-494.136,0)	(77.225,5)	(-)	(77.225,5)	14
(3.839.815,6)	(-)	(3.839.815,6)	(-3.023.988,9)	(214.763,0)	(-)	(214.763,0)	15
(33.979.000,0)	(+34.256,6)	(34.013.256,5)	(-)	(5.532.376,3)	(+26.810,1)	(5.559.186,4)	

Nachtragshaushalt 2001
Gesamtplan

Teil II: Finanzierungsübersicht für das Haushaltsjahr 2001

A. Ermittlung des Finanzierungssaldos

	Bisheriger Betrag 2001 <i>Tsd. Euro</i>	Es treten hinzu (+), es fallen weg (-) <i>Tsd. Euro</i>	Neuer Betrag 2001 <i>Tsd. Euro</i>
1. Ausgaben (ohne Ausgaben zur Schuldentilgung am Kreditmarkt, Zuführungen an Rücklagen und Ausgaben zur Deckung eines Fehlbetrages)	(33.713.745,5)	(+34.256,6)	(33.748.002,0)
2. Einnahmen (ohne Einnahmen aus Krediten vom Kreditmarkt, Entnahmen aus Rücklagen, Einnahmen aus Überschüssen)	(31.985.153,4)	(-)	(31.985.153,4)
3. Finanzierungssaldo (Nr. 1 abzüglich Nr. 2).....	(1.728.592,1)	(+34.256,6)	(1.762.848,7)

B. Zusammensetzung des Finanzierungssaldos

1. Netto-Neuverschuldung am Kreditmarkt			
1.1 Einnahmen aus Krediten vom Kreditmarkt	(2.005.685,6)	(+34.256,6)	(2.039.942,1)
1.2 Ausgaben zur Schuldentilgung			
1.2.1 für Kreditmarktmittel (einschließlich Marktpflege)	(1.455.540,6)	(-)	(1.455.540,6)
1.2.2 für Ausgleichsforderungen	(-)	(-)	(-)
<u>1.3 Nettokreditaufnahme am Kreditmarkt (Nr. 1.1 abzüglich Nr. 1.2)</u>	(550.145,0)	(+34.256,6)	(584.401,5)
2. Abwicklung der Rechnungsergebnisse aus Vorjahren			
2.1 Einnahmen aus Überschüssen	(-)	(-)	(-)
2.2 Ausgaben zur Deckung von Fehlbeträgen	(-)	(-)	(-)
<u>3. Rücklagenbewegung</u>			
3.1 Entnahmen aus Rücklagen	(1.443.701,7)	(-)	(1.443.701,7)
3.2 Zuführungen an Rücklagen	(265.254,5)	(-)	(265.254,5)
3.3 Saldo (Nr. 3.1 abzüglich Nr. 3.2)	(1.178.447,2)	(-)	(1.178.447,2)
<u>4. Finanzierungssaldo (aus 1.3 und 3.3)</u>	(1.728.592,1)	(+34.256,6)	(1.762.848,7)

Teil III: Kreditfinanzierungsplan für das Haushaltsjahr 2001

1. Kredite am Kreditmarkt			
1.1 Einnahmen aus Krediten vom Kreditmarkt	(2.005.685,6)	(+34.256,6)	(2.039.942,1)
1.2 Ausgaben zur Schuldentilgung			
1.2.1 für Kreditmarktmittel (einschließlich Marktpflege)	(1.455.540,6)	(-)	(1.455.540,6)
1.2.2 für Ausgleichsforderungen	(-)	(-)	(-)
1.3 Saldo (Nr. 1.1 abz. Nr. 1.2)	(550.145,0)	(+34.256,6)	(584.401,5)
<u>2. Kredite im öffentlichen Bereich</u>			
2.1 Einnahmen aus zweckbestimmten Krediten von Gebietskörperschaften u.ä.	(35.231,6)	(-)	(35.231,6)
2.2 Ausgaben zur Schuldentilgung bei Gebietskörperschaften u.ä.	(84.779,4)	(-)	(84.779,4)
2.3 Nettokreditaufnahme (Nr. 2.1 abzüglich Nr. 2.2)	(-49.547,8)	(-)	(-49.547,8)
<u>3. Kreditaufnahmen insgesamt</u>			
3.1 Bruttokreditaufnahme (Nr. 1.1 und Nr. 2.1)	(2.040.917,2)	(+34.256,6)	(2.075.173,7)
3.2 Ausgaben zur Schuldentilgung (Nr. 1.2 und Nr. 2.2)	(1.540.320,0)	(-)	(1.540.320,0)
3.3 Nettokreditaufnahme (Nr. 1.3 und Nr. 2.3)	(500.597,2)	(+34.256,6)	(534.853,7)

Nachtragshaushalt 2002
Gesamtplan

Einzelplan	Bezeichnung	Einnahmen		
		Bisheriger Betrag 2002 (Tsd. Euro)	Es treten hinzu (+), es fallen weg (-) (Tsd. Euro)	Neuer Betrag 2002 (Tsd. Euro)
1	2	3	4	5
01	Landtag	(258,7)	(-)	(258,7)
02	Ministerpräsident und Staatskanzlei	(1.353,4)	(-)	(1.353,4)
03	Staatsministerium des Innern	(774.432,2)	(-)	(774.432,2)
04	Staatsministerium der Justiz	(743.806,4)	(-)	(743.806,4)
05	Staatsministerium für Unterricht und Kultus	(28.179,5)	(-)	(28.179,5)
06	Staatsministerium der Finanzen	(356.347,2)	(-)	(356.347,2)
07	Staatsministerium für Wirtschaft, Verkehr und Technologie	(1.178.644,7)	(-)	(1.178.644,7)
08	Staatsministerium für Landwirtschaft und Forsten - Landwirtschaft -	(423.238,5)	(-76,7)	(423.161,8)
09	Staatsministerium für Landwirtschaft und Forsten - Staatsforstverwaltung -	(94.734,2)	(+56,2)	(94.790,4)
10	Staatsministerium für Arbeit und Sozialordnung, Familie und Frauen	(287.922,2)	(-17.744,1)	(270.178,1)
11	Bayerischer Oberster Rechnungshof	(30,7)	(-)	(30,7)
12	Staatsministerium für Gesundheit, Ernährung und Verbraucherschutz	(-)	(+17.820,8)	(17.820,8)
13	Allgemeine Finanzverwaltung	(29.497.700,3)	(-)	(29.497.700,3)
14	Staatsministerium für Landesentwicklung und Umweltfragen	(160.194,1)	(-)	(160.194,1)
15	Staatsministerium für Wissenschaft, Forschung und Kunst	(824.014,1)	(-)	(824.014,1)
	Summe	(34.370.856,2)	(+56,2)	(34.370.912,5)

Ausgaben			Überschuss (+), Zuschuss (-) (Tsd. Euro)	Verpflichtungsermächtigungen			Einzel- plan
Bisheriger Betrag 2002 (Tsd. Euro)	Es treten hinzu (+), es fallen weg (-) (Tsd. Euro)	Neuer Betrag 2002 (Tsd. Euro)		Bisheriger Betrag 2002 (Tsd. Euro)	Es treten hinzu (+), es fallen weg (-) (Tsd. Euro)	Neuer Betrag 2002 (Tsd. Euro)	
6	7	8	9	10	11	12	13
(81.941,3)	(-)	(81.941,3)	(-81.682,6)	(2.045,2)	(-)	(2.045,2)	01
(73.253,4)	(-476,0)	(72.777,4)	(-71.424,0)	(3.579,0)	(-)	(3.579,0)	02
(4.304.232,8)	(+3.993,5)	(4.308.226,4)	(-3.533.794,2)	(503.206,8)	(-)	(503.206,8)	03
(1.530.474,7)	(-)	(1.530.474,7)	(-786.668,3)	(72.808,0)	(-)	(72.808,0)	04
(7.518.385,5)	(-2.761,0)	(7.515.624,6)	(-7.487.445,0)	(39.880,8)	(-)	(39.880,8)	05
(1.637.062,7)	(+186,4)	(1.637.249,0)	(-1.280.901,9)	(52.177,3)	(-)	(52.177,3)	06
(1.638.415,5)	(-8.405,6)	(1.630.009,8)	(-451.365,1)	(125.252,2)	(-)	(125.252,2)	07
(1.162.138,5)	(+52.526,0)	(1.214.664,6)	(-791.502,7)	(338.188,9)	(-1.533,9)	(336.655,0)	08
(237.368,4)	(-337,5)	(237.030,9)	(-142.240,5)	(12.250,6)	(-)	(12.250,6)	09
(1.962.112,1)	(-185.679,6)	(1.776.432,5)	(-1.506.254,4)	(89.496,5)	(-7.799,2)	(81.697,3)	10
(30.697,9)	(-)	(30.697,9)	(-30.667,1)	(-)	(-)	(-)	11
(-)	(+285.133,0)	(285.133,0)	(-267.312,2)	(-)	(+10.788,3)	(10.788,3)	12
(9.589.397,3)	(-136.352,8)	(9.453.044,6)	(+20.044.655,7)	(559.711,2)	(-)	(559.711,2)	13
(663.240,2)	(-4.641,2)	(658.599,0)	(-498.404,9)	(69.971,8)	(-)	(69.971,8)	14
(3.942.135,9)	(-3.129,1)	(3.939.006,8)	(-3.114.992,7)	(299.954,5)	(-)	(299.954,5)	15
(34.370.856,2)	(+56,2)	(34.370.912,5)	(-)	(2.168.522,8)	(+1.455,1)	(2.169.978,0)	

Nachtragshaushalt 2002
Gesamtplan

Teil II: Finanzierungsübersicht für das Haushaltsjahr 2002

A. Ermittlung des Finanzierungssaldos

	Bisheriger Betrag 2002 <i>Tsd. Euro</i>	Es treten hinzu (+), es fallen weg (-) <i>Tsd. Euro</i>	Neuer Betrag 2002 <i>Tsd. Euro</i>
1. Ausgaben (ohne Ausgaben zur Schuldentilgung am Kreditmarkt, Zuführungen an Rücklagen und Ausgaben zur Deckung eines Fehlbetrages)	(34.173.244,9)	(+56,2)	(34.173.301,1)
2. Einnahmen (ohne Einnahmen aus Krediten vom Kreditmarkt, Entnahmen aus Rücklagen, Einnahmen aus Überschüssen)	(33.093.546,8)	(+56,2)	(33.093.603,1)
3. Finanzierungssaldo (Nr. 1 abzüglich Nr. 2).....	(1.079.698,0)	(-)	(1.079.698,0)

B. Zusammensetzung des Finanzierungssaldos

1. Netto-Neuverschuldung am Kreditmarkt			
1.1 Einnahmen aus Krediten vom Kreditmarkt	(1.703.977,3)	(-)	(1.703.977,3)
1.2 Ausgaben zur Schuldentilgung			
1.2.1 für Kreditmarktmittel (einschließlich Marktpflege)	(1.236.406,0)	(-)	(1.236.406,0)
1.2.2 für Ausgleichsforderungen	(-)	(-)	(-)
<u>1.3 Nettokreditaufnahme am Kreditmarkt (Nr. 1.1 abzüglich Nr. 1.2)</u>	<u>(467.571,3)</u>	<u>(-)</u>	<u>(467.571,3)</u>
2. Abwicklung der Rechnungsergebnisse aus Vorjahren			
2.1 Einnahmen aus Überschüssen	(-)	(-)	(-)
2.2 Ausgaben zur Deckung von Fehlbeträgen	(-)	(-)	(-)
<u>3. Rücklagenbewegung</u>			
3.1 Entnahmen aus Rücklagen	(809.738,1)	(-)	(809.738,1)
3.2 Zuführungen an Rücklagen	(197.611,3)	(-)	(197.611,3)
3.3 Saldo (Nr. 3.1 abzüglich Nr. 3.2)	(612.126,7)	(-)	(612.126,7)
<u>4. Finanzierungssaldo (aus 1.3 und 3.3)</u>	<u>(1.079.698,0)</u>	<u>(-)</u>	<u>(1.079.698,0)</u>

Teil III: Kreditfinanzierungsplan für das Haushaltsjahr 2002

1. Kredite am Kreditmarkt			
1.1 Einnahmen aus Krediten vom Kreditmarkt	(1.703.977,3)	(-)	(1.703.977,3)
1.2 Ausgaben zur Schuldentilgung			
1.2.1 für Kreditmarktmittel (einschließlich Marktpflege)	(1.236.406,0)	(-)	(1.236.406,0)
1.2.2 für Ausgleichsforderungen	(-)	(-)	(-)
1.3 Saldo (Nr. 1.1 abz. Nr. 1.2)	(467.571,3)	(-)	(467.571,3)
<u>2. Kredite im öffentlichen Bereich</u>			
2.1 Einnahmen aus zweckbestimmten Krediten von Gebietskörperschaften u.ä.	(32.120,4)	(-)	(32.120,4)
2.2 Ausgaben zur Schuldentilgung bei Gebietskörperschaften u.ä.	(90.788,1)	(-)	(90.788,1)
2.3 Nettokreditaufnahme (Nr. 2.1 abzüglich Nr. 2.2)	(-58.667,7)	(-)	(-58.667,7)
<u>3. Kreditaufnahmen insgesamt</u>			
3.1 Bruttokreditaufnahme (Nr. 1.1 und Nr. 2.1)	(1.736.097,7)	(-)	(1.736.097,7)
3.2 Ausgaben zur Schuldentilgung (Nr. 1.2 und Nr. 2.2)	(1.327.194,1)	(-)	(1.327.194,1)
3.3 Nettokreditaufnahme (Nr. 1.3 und Nr. 2.3)	(408.903,6)	(-)	(408.903,6)

Begründung zum Nachtragshaushaltsgesetz 2001/2002

A. Allgemein

1. Der Haushaltsplan 2001/2002 wurde am 14. Dezember 2000 vom Landtag als Zweijahreshaushalt verabschiedet.
2. Durch die vom Bayer. Landtag am 30. Januar 2001 bestätigte Neubildung des „Staatsministeriums für Gesundheit, Ernährung und Verbraucherschutz“ und die damit verbundene Neuordnung der Ressortzuständigkeiten ergibt sich die Notwendigkeit, diesen Haushaltsplan zu ändern.
3. Um das durch die BSE-Krise erschütterte Vertrauen der Verbraucher zurückzugewinnen, soll ergänzend hierzu eine „Verbraucherinitiative Bayern“ gestartet werden. Das Programm umfasst ein Volumen von rd. 600 Mio DM und beruht auf den drei Säulen
 - sichere Lebensmittel
 - gesunde Landwirtschaft und
 - BSE-Hilfen.
4. Daneben ist vorsorglich zur Absicherung von Rindfleischexporten eine Bürgschaftsermächtigung von 100 Mio DM vorzusehen.
5. Vorstehenden Änderungen wird durch einen Nachtragshaushaltsplan 2001/2002 Rechnung getragen. Alle Veränderungen werden dabei, gegliedert nach Einzelplänen, in einem Gesamtband (Nachtragshaushalt 2001/2002) dargestellt.
6. Das Haushaltsvolumen entwickelt sich dabei wie folgt (in Mio DM):

	2001			2002		
	Bisher	Änderung	Neu	Bisher	Änderung	Neu
Formales Ausgabevolumen	66 457,1	+ 67,0	66 524,1	67 223,6	+ 0,1	67 223,7
abzüglich						
• besondere Finanzierungsvorgänge ¹	- 572,0	-	- 572,0	- 437,5	-	- 437,5
• Verwendung der Privatisierungserlöse	- 1 020,9	-	- 1.020,9	- 870,9	-	- 870,9
• EU-Mittel	- 883,9	-	- 883,9	- 791,6	-	- 791,6
verbleibt bereinigtes Ausgabevolumen	63 980,3	+ 67,0	64 047,3	65 123,6	+ 0,1	65 123,7
Steigerung gegenüber dem Vorjahr in v.H.	+ 2,4 %		+ 2,5 %	+ 1,8 %		+ 1,7 %

B. Zum Nachtragshaushaltsgesetz im Einzelnen

Zu § 1 (Änderung des Haushaltsgesetzes 2001/2002)

In Nr. 1 werden die gegenüber dem Stammhaushalt 2001/2002 geänderten Einnahmen und Ausgaben festgestellt. Die Änderung des Gesamtvolumens des Haushaltsplans ist in Abschnitt A Nr. 6 dargestellt.

In Nr. 2 wird die Nettokreditermächtigung den neuen Bedürfnissen angepasst. Dabei ist für 2001 gegenüber dem Stammhaushalt eine Erhöhung um 67 Mio DM erforderlich. Sie liegt damit aber immer noch um 229 Mio DM unter der für 2000 veranschlagten Nettokreditermächtigung.

Zu Nr. 3:

Zur Finanzierung der „Verbraucherinitiative Bayern“ ist u.a. eine Erhöhung der globalen Minderausgabe bei Kapitel 13 03 Titel 972 01 um jährlich 129 Mio DM sowie für das Jahr 2002 auch die Veranschlagung einer globalen Minderausgabe in den Programmbudgeten (Festtitel 972 02 in den jeweiligen Sammelkapiteln) in Höhe von zusammen 67 Mio DM erforderlich. Die Einfügung des neuen Satzes 2 bei Art. 4 eröffnet die Mög-

¹ „Besondere Finanzierungsvorgänge“, die (bundeseinheitlich) aus finanzwirtschaftlichen Gründen bei der Berechnung der Zuwachsrates ausgeklammert werden, sind die Zuführungen an Rücklagen und dgl. sowie die haushaltstechnischen Verrechnungen zwischen den Einzelplänen.

lichkeit, dass bei günstigem Verlauf im Haushaltsvollzug durch das Staatsministerium der Finanzen auf die Erwirtschaftung dieser zusätzlichen globalen Minderausgaben verzichtet werden kann.

Zu Nr. 4:

Zur Entlastung des Rindfleischmarktes soll nach deutschen Regeln frei handelbares Rindfleisch an die Stadt Moskau verkauft werden. Das Liefervolumen soll bis zu 250 Mio DM betragen. Als Lieferant ist ein Zusammenschluss der Fleischwirtschaft (Exportpool) vorgesehen. Aufgrund der üblichen Zahlungsbedingungen ist auf Seiten des Bestellers eine Fremdfinanzierung notwendig, die in der Spitze voraussichtlich bis zu 60 Mio DM betragen soll. Die Besicherung dieser Fremdfinanzierung soll über eine bis zu 95 %ige Ausfallbürgschaft des Freistaates Bayern – im Wesentlichen analog den Bedingungen der Hermes Kreditversicherungs-AG für Bestellerkredite - zur Verfügung gestellt werden. Vorsorglich wurde der Höchstbetrag der Bürgschaftsermächtigung mit 100 Mio DM festgelegt, um auf bis zum Vertragsabschluss eintretende Änderungen flexibel reagieren zu können.

Verbürgt wird das Rückzahlungsrisiko der Kreditmittel und der Zinsen durch die Stadt Moskau bzw. eine russische Bank. Die Laufzeit des Rahmenkredits und damit der Bürgschaft soll voraussichtlich zwei Jahre betragen. Das Rückzahlungsrisiko für Kredite an Russland ist relativ hoch einzuschätzen, die Stadt Moskau selbst ist in der Vergangenheit aber ihren Verbindlichkeiten weitgehend nachgekommen. Es kann davon ausgegangen werden, dass aus versorgungspolitischen Interessen Russlands die Rückführung von Verbindlichkeiten aus Lebensmittellieferungen Priorität genießt.

In der Regel werden Exportgeschäfte durch den Bund (Hermes Kreditversicherungs-AG) gewährleistet. Wegen Überfälligkeit russischer Verbindlichkeiten übernimmt der Bund aber zurzeit keine Ausfuhrleistung für Russland (der Bund unterscheidet nicht zwischen Russland insgesamt und der Stadt Moskau allein). Die außerordentlichen Umstände der BSE-Krise lassen es für geboten erscheinen, ausnahmsweise Exportkredite mit Landesmitteln abzusichern. Das Gesetz über die Übernahme von Staatsbürgschaften und Garantien des Freistaates Bayern (BÜG), BayRS 66–1–F, kann in diesem Fall keine Anwendung finden, weil das BÜG als Dauerermächtigung zur Förderung der bayerischen Wirtschaft für Vorhaben im Ausland nur in einem begrenzten Rahmen zur Verfügung steht und wegen der primären Bundeszuständigkeit Exportfinanzierungen nicht vorsieht. Der neue Art. 8 Abs. 6 soll deshalb für dieses spezielle Vorhaben die in Art. 82 BV und Art. 39 Abs. 1 BayHO für die Bürgschaftsübernahme notwendige gesetzliche Ermächtigung bereit stellen.

Von der Übernahmeermächtigung wird erst Gebrauch gemacht, wenn endgültig feststeht, dass der Bund keine Ausfuhrleistung übernimmt und das Vorhaben nach EU-Beihilferecht durchgeführt werden kann.

Zu Nr. 5:

Buchstabe a

Damit die Budgetierungsregelungen auch für das neu gebildete Ressort Anwendung finden können, ist eine Änderung von Nr. 12.1 DBestHG erforderlich.

Buchstabe b

Die bei der „Anlage zu Nr. 12.7 DBestHG 2001/2002“ vorgesehenen Änderungen resultieren aus der Umsetzung von Haushaltstiteln in Folge der Neuordnung der Ressortzuständigkeiten.

Zu § 2 (In-Kraft-Treten, Geltungsdauer)

Die Vorschrift regelt In-Kraft-Treten und Geltungsdauer der Bestimmungen des Nachtragshaushaltsgesetzes.

Übersichten zum Haushaltsplan

für die Haushaltsjahre 2001/2002 (einschließlich Nachtragshaushaltsplan)

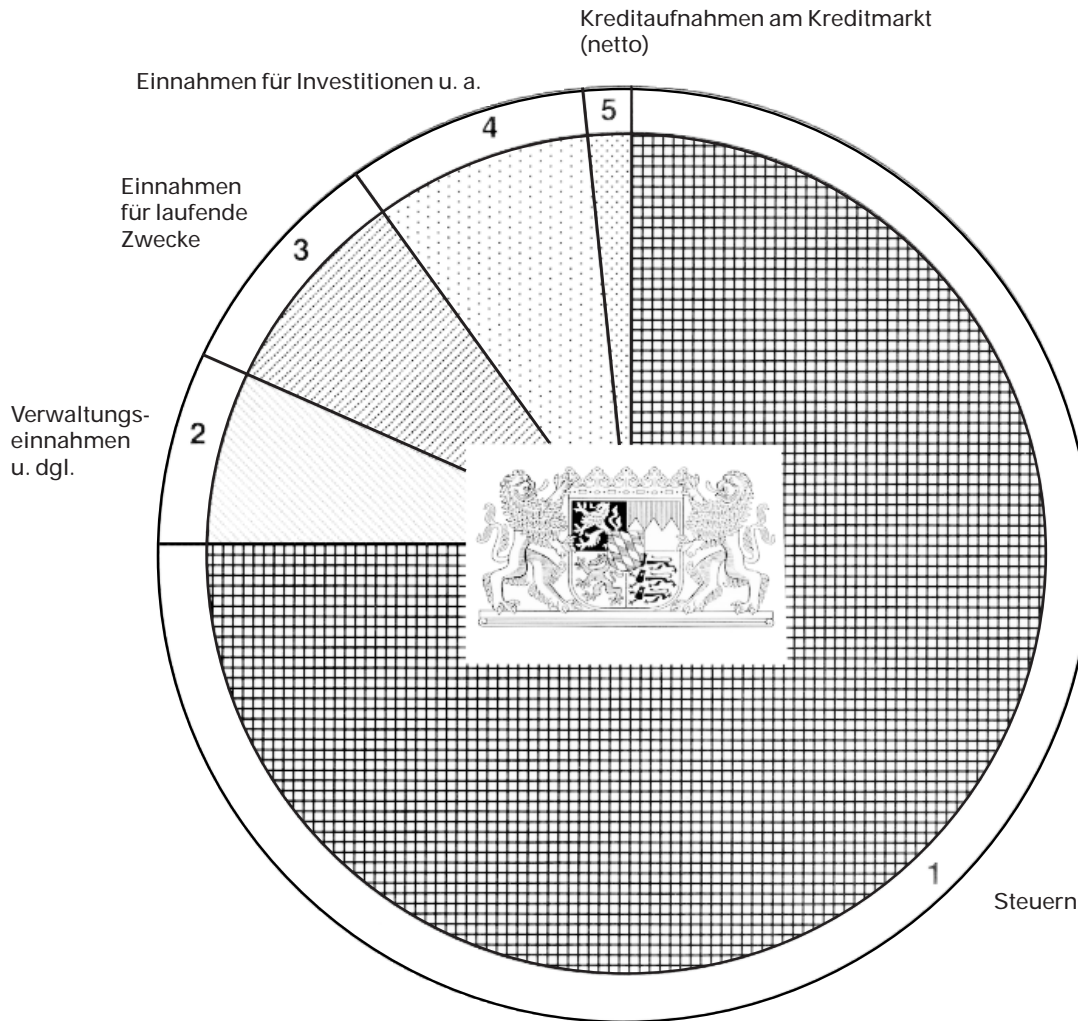
Inhalt

	Seite
Teil I: Graphiken	24
Teil II: Gruppierungsübersicht	
Haushaltsjahr 2001	27
Haushaltsjahr 2002	43
Teil III: Funktionenübersicht	
Haushaltsjahr 2001	59
Haushaltsjahr 2002	75
Teil IV: Haushaltsquerschnitt	91
Haushaltsjahr 2001	92
Haushaltsjahr 2002	112
Teil V: Personalübersichten	133
Haushaltsjahr 2001	135
Haushaltsjahr 2002	151
Stellenmehrungen	166

Einnahmen des Freistaates Bayern im Haushaltsjahr 2001

Gliederung nach Einnahmearten

2001 = 66 524,1 Mio DM



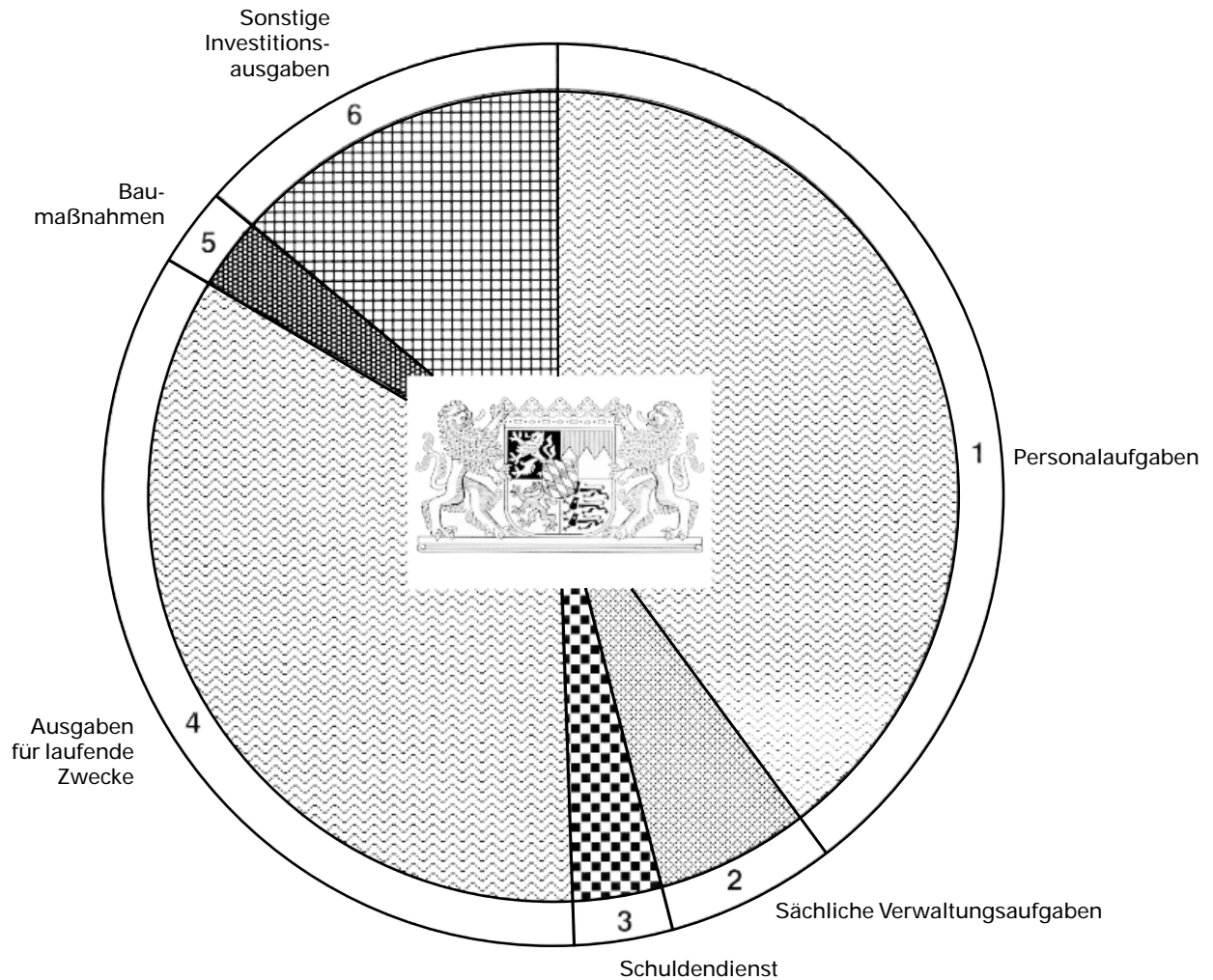
Einnahmeart	2001 Mio DM	Einnahmeart	2001 Mio DM
1. Steuern und steuerliche Abgaben davon:	49 767,5	4. Einnahmen für Investitionen, besondere Finanzierungseinnahmen (ohne Kreditaufnahmen am Kreditmarkt)	5 288,2
a) <i>Steuern</i>	49 536,6	5. Kreditaufnahmen am Kreditmarkt (netto)	1 143,0
b) <i>Steuerähnliche Abgaben</i>	230,9		
2. Verwaltungseinnahmen, Einnahmen aus Schuldendienst u. dgl.	4 989,4	Einnahmen insgesamt:	66 524,1
3. Einnahmen für laufende Zwecke (insbes. vom Bund)	5 336,0		

Nach dem Berechnungsschema des Finanzplanungsrates beträgt 2001 die Steuerdeckungsquote 76,3 % und die Kreditfinanzierungsquote 1,8 %.

Ausgaben des Freistaates Bayern im Haushaltsjahr 2001

Gliederung nach Ausgabearten

2001 = 66 524,1 Mio DM

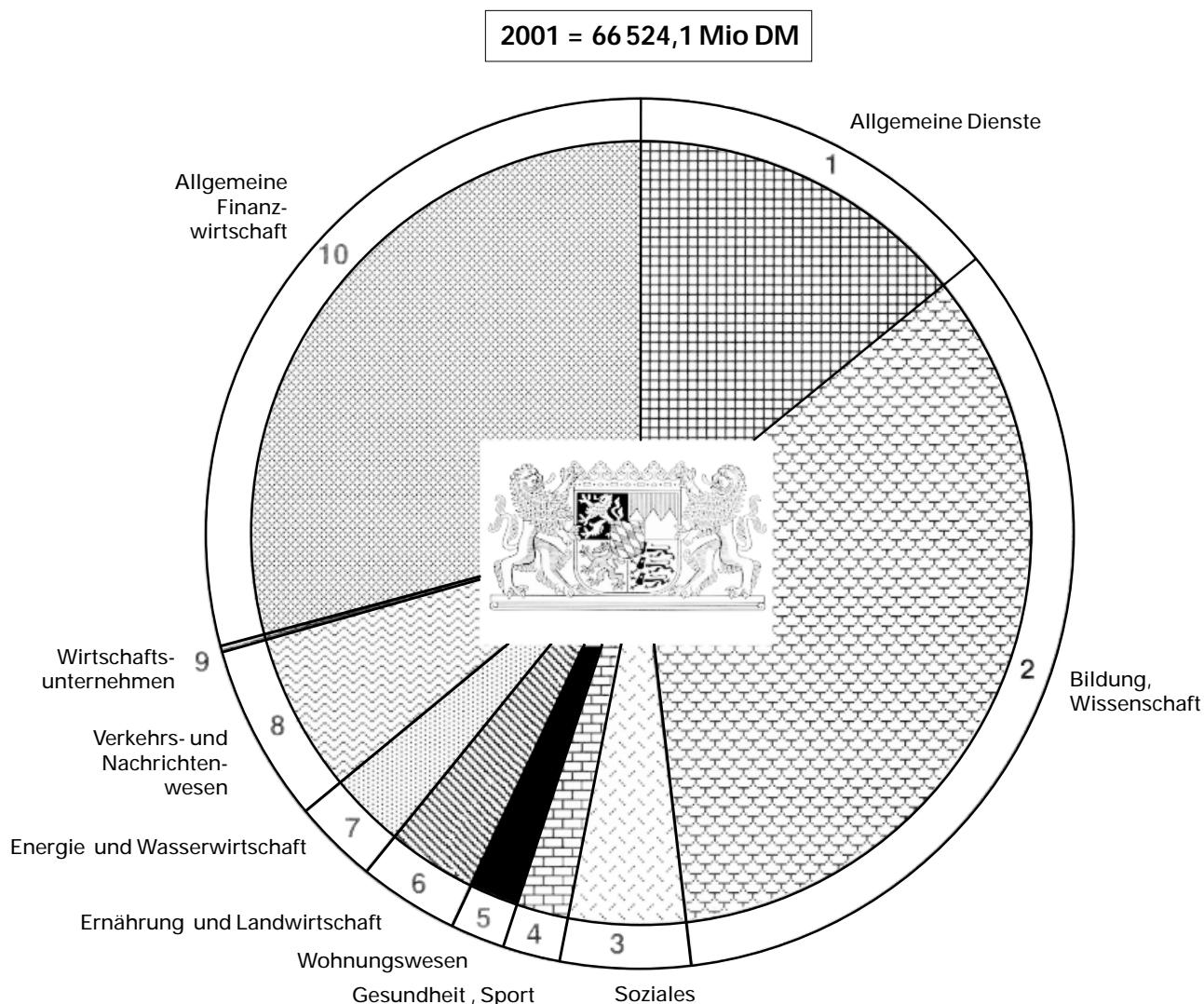


Ausgabeart	2001 Mio DM	Ausgabeart	2001 Mio DM
1. Personalausgaben davon:	27 155,0	5. Baumaßnahmen darunter:	2 041,3
a) <i>Bildungswesen</i>	11 397,5	a) <i>Staatlicher Hochbau</i>	1 427,1
b) <i>Polizei und Rechtsschutz</i>	4 257,7	b) <i>Staatlicher Straßen- und Brückenbau</i>	446,5
2. Sächliche Verwaltungsausgaben	3 585,8	6. Sonstige Ausgaben für Investitionen davon:	9 099,5
3. Ausgaben für den Schuldendienst	2 167,0	a) <i>Eigeninvestitionen</i>	734,4
4. Ausgaben für laufende Zwecke	22 903,7	b) <i>Investitionsförderungsmaßnahmen</i>	8 365,1
		7. Besondere Finanzierungsausgaben (einschl. Haushaltssperren)	- 428,2
		Ausgaben insgesamt:	66 524,1

Nach dem Berechnungsschema des Finanzplanungsrates beträgt 2001 die Personalausgabenquote 41,8 % und die Investitionsquote 15,8 % (einschl. Privatisierungserlöse 16,9 %).

Ausgaben des Freistaates Bayern im Haushaltsjahr 2001

Gliederung nach Aufgabenbereichen



Aufgabenbereich	2001 Mio DM	Aufgabenbereich	2001 Mio DM
1. Allgemeine Dienste (u. a. Polizei u. Rechtsschutz)	9 583,5	5. Wohnungswesen, Raumordnung und kommunale Gemeinschaftsdienste	1 355,7
2. Bildungswesen, Wissenschaft, Forschung, kulturelle Angelegenheiten darunter:	21 258,8	6. Ernährung, Landwirtschaft und Forsten davon:	2 562,0
a) Schulen und vorschulische Bildung	11 754,4	a) Gemeinschaftsaufgabe „Verbesserung der Agrarstruktur und des Küstenschutzes“	673,8
b) Hochschulen	5 705,2	b) übrige Bereiche	1 888,2
3. Soziale Sicherung, soziale Kriegsfolge- aufgaben, Wiedergutmachung	3 733,0	7. Energie- und Wasserwirtschaft, Gewerbe, Dienstleistungen	2 241,5
4. Gesundheit, Sport und Erholung darunter:	2 031,8	8. Verkehrs- und Nachrichtenwesen	4 531,7
a) Einrichtungen und Maßnahmen des Gesundheitswesens	1 680,4	9. Wirtschaftsunternehmen, allgemeines Grund- und Kapitalvermögen	147,8
b) Reinhaltung von Luft, Wasser und Erde, Lärmbekämpfung u. dgl.	210,2	10. Allgemeine Finanzwirtschaft	19 078,3
		Ausgaben insgesamt:	66 524,1

Teil II: Gruppierungsübersicht

über die im Haushaltsplan 2001
(einschließlich Nachtragshaushalt)
veranschlagten Einnahmen und Ausgaben
(Gliederung nach Einnahme- und Ausgabearten)

Gruppierungsübersicht (einschl. Nachtrag)					
Gr. Nr.	Einnahme- und Ausgabearten	Haushaltsbeträge			Istergebnis
		Nachtrag 2001 Mio. DM	Gesamtbe- trag 2001 Mio. DM	2000 Mio. DM	2000 Mio. DM
1	2	3	4	5	6
	Einnahmen				
0	Einnahmen aus Steuern und steuerähnlichen Abgaben	-	49.767,5	49.836,5	52.417,4
	davon: Steuern	-	49.536,6	49.620,0	52.166,8
1	Verwaltungseinnahmen u. dgl.	-	4.989,4	4.955,2	5.187,3
2	Zuweisungen und Zuschüsse mit Ausnahme für Investitionen	-	5.336,0	4.962,3	5.230,9
3	Zuweisungen und Zuschüsse für Investitionen, besondere Finanzierungseinnahmen	+67,0	6.431,4	7.722,3	5.809,3
	davon: Schuldenaufnahmen am Kreditmarkt	+67,0	1.143,0	1.372,5	-613,8
	Summe Einnahmen	+67,0	66.524,1	67.476,3	68.644,9
	Ausgaben				
4	Personalausgaben	+30,6	27.155,0	26.615,9	26.080,0
5	a) Sächliche Verwaltungsausgaben	+41,5	3.585,8	3.479,9	3.380,3
	b) Ausgaben für den Schuldendienst	-129,3	2.167,0	2.336,3	2.188,6
6	Zuweisungen und Zuschüsse mit Ausnahme für Investitionen	+218,9	22.903,7	21.811,5	22.283,8
7	Baumaßnahmen	-	2.041,3	1.855,7	1.756,8
	davon: Staatlicher Hochbau	-	1.427,1	1.287,3	1.158,8
8	Sonstige Sachinvestitionen (Obergr. 81 und 82)	+7,8	734,4	748,1	603,5
8	Investitionsförderungsmaßnahmen (Obergr. 83 und 89)	+28,0	8.365,1	7.869,0	7.087,1
9	Besondere Finanzierungsausgaben	-130,6	-428,3	2.760,1	3.599,8
	Summe Ausgaben	+67,0	66.524,1	67.476,3	66.980,0

Die Gruppierungsübersicht wurde vollmaschinell erstellt. Dabei wurde jede Zahl für sich 'spitz' errechnet und anschließend ab- bzw. aufgerundet. Hierdurch können die Summen der Einzelbeträge von den angegebenen Summen geringfügig abweichen.

Ohne Istergebnisse bei außerplanmäßigen und wegfallenden Titeln, für die im Haushaltsplan für das Jahr 2001 keine Haushaltsstellen vorgesehen sind.

Bei Hauptgruppe 9 ist die erhebliche Abweichung zwischen dem Soll und Ist-Ergebnis im Wesentlichen darauf zurückzuführen, dass die globalen Minderausgaben zwar bei Hauptgruppe 9 veranschlagt werden, rechnungsmäßig jedoch bei den Titeln der Hauptgruppen 5 bis 8 nachzuweisen sind.

Gruppierungsübersicht (einschl. Nachtrag)					
Gr. Nr.	Einnahme- und Ausgabearten	Haushaltsbeträge			Istergebnis
		Nachtrag 2001 Mio. DM	Gesamtbe- trag 2001 Mio. DM	2000 Mio. DM	2000 Mio. DM
1	2	3	4	5	6
0	Einnahmen aus Steuern und steuerähnlichen Abgaben	-	49.767,5	49.836,5	52.417,4
01	Gemeinschaftssteuern und Gewerbesteuerumlage	-	42.694,6	43.544,0	45.696,0
011	Lohnsteuer	-	18.947,3	19.641,8	19.675,6
012	Veranlagte Einkommensteuer	-	1.588,7	1.124,2	2.521,3
013	nicht veranlagte Steuern vom Ertrag (ohne Zinsabschlagsteuer)	-	2.003,0	1.584,0	1.754,7
014	Körperschaftsteuer	-	2.173,0	4.587,0	4.688,5
015	Umsatzsteuer	-	11.888,4	11.969,0	10.506,2
016	Einfuhrumsatzsteuer	-	3.214,6	2.395,0	3.941,5
017	Gewerbesteuerumlage	-	1.604,2	1.304,0	1.481,0
018	Zinsabschlag	-	1.275,4	939,0	1.127,3
05	Landessteuern (einschließlich 06)	-	6.842,0	6.076,0	6.470,8
051	Vermögensteuer	-	56,0	13,0	138,5
052	Erbschaftsteuer	-	1.394,0	1.280,0	1.213,9
053	Grunderwerbsteuer	-	1.862,3	1.860,0	1.874,3
054	Kraftfahrzeugsteuer	-	2.512,0	1.948,0	2.258,4
055	Totalisatorsteuer	-	14,1	14,0	11,1
056	Andere Rennwettsteuern	-	1,2	6,0	1,1
057	Lotteriesteuer	-	566,5	478,0	536,0
058	Sportwettsteuer	-	7,0	10,0	5,5
059	Feuerschutzsteuer	-	100,0	120,0	107,4
061	Biersteuer	-	329,0	347,0	324,5
069	Sonstige	-	-	-	-
09	Steuerähnliche Abgaben	-	230,9	216,5	250,6
093	Abgaben von Spielbanken	-	116,0	106,6	121,6
099	Sonstige	-	114,9	109,9	129,0
1	Verwaltungseinnahmen u. dgl.	-	4.989,4	4.955,2	5.187,3
11	Verwaltungseinnahmen	-	3.084,5	3.097,9	3.150,6
111	Gebühren und Auslagen, sonstige Entgelte	-	2.221,6	2.202,7	2.215,3
112	Geldstrafen, Geldbußen, Verwarnungsgelder (einschl. der damit zusammenhängenden Gerichts- und Verwaltungskosten)	-	576,9	604,1	562,1
113	Verkaufserlöse bis 10 000 DM im Einzelfall, soweit nicht Gruppe 125	-	3,7	8,5	10,3
119	Sonstige	-	282,3	282,6	362,9
12	Einnahmen aus wirtschaftlicher Tätigkeit und aus Vermögen (ohne Zinsen)	-	1.232,2	1.172,7	1.213,8
121	Gewinne aus Unternehmen und Beteiligungen	-	265,6	252,0	205,8
122	Konzessionsabgaben	-	7,9	7,9	8,0
123	Einnahmen aus Lotterie, Lotto und Toto	-	555,9	532,7	593,4
124	Mieten und Pachten	-	107,4	108,1	126,3
125	Erlöse aus der Veräußerung von beweglichen Sachen und Diensten aus wirtschaftlicher Tätigkeit (einschließlich 126, 127 und 128)	-	196,8	185,1	196,9
129	Sonstige	-	98,6	86,9	83,3
13	Erlöse aus der Veräußerung von Gegenständen, Kapitalrückzahlungen	-	0,3	50,2	56,9
132	Erlöse aus der Veräußerung von beweglichen Sachen, soweit nicht Gruppe 125 oder Grundstockvermögen	-	0,3	0,2	0,7
133	Erlöse aus der Veräußerung von Beteiligungen und sonstigem Kapitalvermögen	-	-	-	6,2
134	Kapitalrückzahlungen	-	-	50,0	50,0
14	Einnahmen aus der Inanspruchnahme von Gewährleistungen	-	2,2	2,2	2,3
141	aus dem Inland	-	2,2	2,2	2,3

Gruppierungsübersicht (einschl. Nachtrag)					
Gr. Nr.	Einnahme- und Ausgabearten	Haushaltsbeträge			Istergebnis
		Nachtrag 2001 Mio. DM	Gesamtbe- trag 2001 Mio. DM	2000 Mio. DM	2000 Mio. DM
1	2	3	4	5	6
15	Zinseinnahmen aus dem öffentlichen Bereich	-	2,4	2,9	1,7
153	von Gemeinden und Gemeindeverbänden	-	2,3	2,8	1,7
157	von Zweckverbänden	-	-	-	-
16	Zinseinnahmen aus sonstigen Bereichen	-	322,4	275,8	397,2
161	Zinseinnahmen von öffentlichen Unternehmen	-	12,6	14,9	20,3
162	Sonstige Zinseinnahmen aus dem Inland	-	309,8	260,9	376,9
166	Zinseinnahmen aus dem Ausland	-	-	-	-
17	Darlehensrückflüsse aus dem öffentlichen Bereich	-	3,7	7,1	7,6
173	von Gemeinden und Gemeindeverbänden	-	3,4	6,8	7,3
177	von Zweckverbänden	-	0,3	0,3	0,3
18	Darlehensrückflüsse aus sonstigen Bereichen	-	341,7	346,3	357,1
181	Darlehensrückflüsse von öffentlichen Unternehmen	-	9,8	10,8	18,0
182	Sonstige Darlehensrückflüsse aus dem Inland	-	331,8	335,5	339,1
186	Darlehensrückflüsse aus dem Ausland	-	-	-	-
2	Zuweisungen und Zuschüsse mit Ausnahme für Investitionen	-	5.336,0	4.962,3	5.230,9
21	allgemeine Finanzzuweisungen aus dem öffentlichen Bereich	-	387,0	228,0	218,9
212	von Ländern	-	-	-	-
213	von Gemeinden und Gemeindeverbänden	-	387,0	228,0	218,9
22	Schuldendiensthilfen aus dem öffentlichen Bereich	-	-	-	-
221	vom Bund	-	-	-	-
23	Erstattungen von Verwaltungsausgaben aus dem öffentlichen Bereich	-	211,3	235,6	214,2
231	vom Bund	-	190,0	217,6	197,5
232	von Ländern	-	3,8	1,1	2,0
233	von Gemeinden und Gemeindeverbänden	-	11,2	10,4	10,0
236	von Sozialversicherungsträgern sowie von der Bundesanstalt für Arbeit	-	6,2	6,4	4,5
237	von Zweckverbänden	-	0,1	0,1	0,1
24	Sonstige Erstattungen aus dem öffentlichen Bereich	-	821,8	886,1	811,7
241	vom Bund	-	550,0	613,5	533,9
242	von Ländern	-	2,5	2,6	4,8
243	von Gemeinden und Gemeindeverbänden	-	264,7	266,2	268,1
246	von Sozialversicherungsträgern sowie von der Bundesanstalt für Arbeit	-	1,0	0,8	1,1
247	von Zweckverbänden	-	3,6	3,0	3,8
25	Sonstige Zuweisungen aus dem öffentlichen Bereich	-	2.865,4	2.684,0	2.879,3
251	vom Bund	-	2.843,5	2.660,7	2.845,2
252	von Ländern	-	-	-	0,2
253	von Gemeinden und Gemeindeverbänden	-	19,8	22,0	19,2
256	von Sozialversicherungsträgern sowie von der Bundesanstalt für Arbeit	-	2,0	1,4	14,8
27	Erstattungen von Verwaltungsausgaben aus sonstigen Bereichen	-	122,7	119,4	141,4
271	aus dem Inland	-	122,6	119,0	140,0
276	aus dem Ausland	-	0,1	0,4	1,4

Gruppierungsübersicht (einschl. Nachtrag)					
Gr. Nr.	Einnahme- und Ausgabearten	Haushaltsbeträge			Istergebnis
		Nachtrag 2001 Mio. DM	Gesamtbe- trag 2001 Mio. DM	2000 Mio. DM	2000 Mio. DM
1	2	3	4	5	6
28	Sonstige Erstattungen und Zuschüsse aus sonstigen Bereichen	-	927,8	809,2	965,4
281	Sonstige Erstattungen aus dem Inland	-	293,1	289,2	291,6
282	Sonstige Zuschüsse aus dem Inland	-	432,5	378,8	518,4
286	Sonstige Erstattungen aus dem Ausland	-	62,0	61,2	46,8
287	Sonstige Zuschüsse aus dem Ausland	-	140,2	80,1	108,6
29	Vermögensübertragungen, soweit nicht für Investitionen	-	-	-	-
291	vom Bund, soweit nicht Investitionszuweisungen	-	-	-	-
3	Zuweisungen und Zuschüsse für Investitionen, besondere Finanzierungseinnahmen	+67,0	6.431,4	7.722,3	5.809,3
31	Schuldenaufnahmen bei Gebietskörperschaften, Sondervermögen und gebietskörperschaftlichen Zusammenschlüssen	-	68,9	78,7	54,7
311	beim Bund	-	68,9	78,7	54,7
315	beim ERP-Sondervermögen	-	-	-	-
32	Schuldenaufnahmen am Kreditmarkt	+67,0	1.143,0	1.372,5	-613,8
322	bei Sozialversicherungsträgern, der Bundesanstalt für Arbeit und der Versorgungsanstalt des Bundes und der Länder	-	-	-20,0	-20,0
325	auf dem sonstigen inländischen Kreditmarkt	+67,0	1.143,0	1.392,5	-593,8
33	Zuweisungen für Investitionen aus dem öffentlichen Bereich	-	2.166,5	1.856,0	2.239,2
331	vom Bund	-	1.553,3	1.246,3	1.616,4
333	von Gemeinden und Gemeindeverbänden	-	613,2	609,7	622,8
34	Beiträge und sonstige Zuschüsse für Investitionen	-	162,2	36,5	70,9
341	Beiträge	-	5,2	4,7	6,8
342	Sonstige Zuschüsse für Investitionen aus dem Inland	-	13,7	10,2	2,5
346	Sonstige Zuschüsse für Investitionen aus dem Ausland	-	143,3	21,6	61,6
35	Entnahmen aus Rücklagen, Fonds und Stöcken	-	2.823,6	4.296,8	3.951,2
351	aus der Ausgleichsrücklage	-	1.500,0	-	-
356	aus Fonds und Stöcken	-	935,2	3.982,1	3.811,1
359	Sonstige	-	388,5	314,6	140,0
37	Globale Mehr- und Mindereinnahmen	-	-	-	-
371	Globale Mehreinnahmen	-	-	-	-
372	Globale Mindereinnahmen	-	-	-	-
38	Haushaltstechnische Verrechnungen	-	67,2	81,8	107,1
	Summe Einnahmen	+67,0	66.524,1	67.476,3	68.644,9

Gruppierungsübersicht (einschl. Nachtrag)					
Gr. Nr.	Einnahme- und Ausgabearten	Haushaltsbeträge			Istergebnis
		Nachtrag 2001 Mio. DM	Gesamttrag 2001 Mio. DM	2000 Mio. DM	2000 Mio. DM
1	2	3	4	5	6
4	Personalausgaben	+30,6	27.155,0	26.615,9	26.080,0
41	Aufwendungen für Abgeordnete, Senatoren und ehrenamtlich Tätige	-	81,5	79,3	78,3
411	für Abgeordnete und Senatoren	-	72,8	70,6	70,2
412	für ehrenamtlich Tätige	-	8,7	8,7	8,1
42	Dienstbezüge u. dgl.	+31,8	20.288,1	19.698,2	19.481,7
421	Bezüge der Mitglieder der Staatsregierung	+0,1	5,8	5,6	5,4
422	Bezüge der Beamten und Richter	+29,5	14.960,8	14.464,6	14.229,3
424	Zuführung an Versorgungsrücklage	-	72,4	53,2	39,1
425	Vergütungen der Angestellten	+1,7	4.049,6	3.997,8	4.045,7
426	Löhne der Arbeiter	+0,5	727,3	735,3	721,6
427	Beschäftigungsentgelte, Aufwendungen für nebenamtlich und nebenberuflich Tätige	+0,1	334,6	321,4	319,2
428	nicht aufteilbare Personalausgaben (einschließlich 429)	-	137,5	120,2	121,4
43	Versorgungsbezüge u. dgl.	-	5.041,4	4.799,6	4.715,5
431	des Ministerpräsidenten, der Minister und Staatssekretäre	-	6,9	6,8	6,5
432	der Beamten und Richter	-	5.007,6	4.772,7	4.694,9
434	Zuführung an Versorgungsrücklage	-	25,6	18,8	12,8
435	Versorgungsbezüge der Angestellten	-	0,4	0,4	0,4
436	der Arbeiter	-	0,1	0,1	-
437	nach G 131	-	-	-	-
439	Sonstige	-	0,9	0,8	0,8
44	Beihilfen, Unterstützungen u. dgl.	-	1.687,1	1.738,3	1.626,9
441	Beihilfen, soweit nicht für Versorgungsempfänger u. dgl.	-	927,6	985,0	871,6
442	Unterstützungen	-	0,1	0,1	-
443	Fürsorgeleistungen	-	24,7	25,5	22,2
446	Beihilfen für Versorgungsempfänger u. dgl.	-	734,7	727,8	733,0
45	Personalbezogene Sachausgaben	+0,6	147,9	141,8	138,5
451	Zuschüsse zu Gemeinschaftsveranstaltungen sowie für soziale Einrichtungen	-	14,0	15,4	14,3
453	Trennungsgeld, Umzugskostenvergütungen	+0,5	28,4	30,8	25,7
459	Sonstiges	-	105,6	95,6	98,5
46	Globale Mehr- und Minderausgaben für Personalausgaben	-1,8	-90,8	158,7	39,2
461	Globale Mehrausgaben für Personalausgaben	+0,3	-85,3	161,2	39,2
462	Globale Minderausgaben für Personalausgaben	-2,1	-5,5	-2,5	-
5	Sächliche Verwaltungsausgaben	-87,8	5.752,9	5.816,2	5.568,9
51	Sächliche Verwaltungsausgaben (einschließlich 52, 53 und 54)	+41,5	3.585,8	3.479,9	3.380,3
511	Geschäftsbedarf	+0,5	61,7	59,1	50,9
512	Bücher, Zeitschriften	+0,4	20,0	19,9	19,5
513	Post- und Fernmeldegebühren	+0,5	285,6	285,6	250,3
514	Haltung von Fahrzeugen u. dgl.	+0,1	72,7	68,0	67,6
515	Geräte, Ausstattungs- und Ausrüstungsgegenstände, sonstige Gebrauchsgegenstände, Wartung	+0,4	157,5	164,3	170,5
516	Dienst- und Schutzkleidung, persönliche Ausrüstungsgegenstände (einschl. Zuschüsse an Kleiderkassen u. dgl.)	-	25,9	25,5	25,2
517	Bewirtschaftung der Grundstücke, Gebäude und Räume	+0,3	596,2	584,4	508,2
518	Mieten und Pachten	+0,9	211,9	223,8	201,6
519	Unterhaltung der Grundstücke und baulichen Anlagen	+4,8	328,4	311,9	334,2
521	Unterhaltung des sonstigen unbeweglichen Vermögens	-	62,3	62,3	62,5
522	Verbrauchsmittel	+3,2	162,2	167,7	147,7
523	Kunst- und wissenschaftliche Sammlungen und Bibliotheken	-	71,2	70,9	75,8

Gruppierungsübersicht (einschl. Nachtrag)					
Gr. Nr.	Einnahme- und Ausgabearten	Haushaltsbeträge			Istergebnis
		Nachtrag 2001 Mio. DM	Gesamtbe- trag 2001 Mio. DM	2000 Mio. DM	2000 Mio. DM
1	2	3	4	5	6
524	Lehr- und Lernmittel	-	4,1	3,8	6,3
525	Aus- und Fortbildung, Umschulung	+0,7	49,5	43,8	41,4
526	Sachverständige, Gerichts- und ähnliche Kosten	+5,4	459,9	455,8	449,1
527	Dienstreisen	+0,3	87,2	84,7	76,3
529	Verfügungsmittel	+0,1	2,9	2,5	1,7
531	Kosten für Veröffentlichungen und der Dokumentation	+0,2	40,0	34,0	36,3
532	Sonstiges (einschließlich 533 - 546)	+4,0	338,5	295,7	307,7
547	nicht aufteilbare sächliche Verwaltungsausgaben	+20,2	540,7	509,4	546,2
548	Globale Mehrausgaben für sächliche Verwaltungsausgaben	-	8,7	12,6	1,3
549	Globale Minderausgaben für sächliche Verwaltungsausgaben	-0,4	-1,3	-5,7	-
***	Ausgaben für den Schuldendienst (56 - 59)	-129,3	2.167,0	2.336,3	2.188,6
56	Zinsausgaben an Gebietskörperschaften, Sondervermögen und gebietskörperschaftliche Zusammenschlüsse	-	40,1	31,0	18,1
561	an Bund	-	40,1	31,0	18,1
57	Zinsausgaben an Kreditmarkt	-129,3	1.961,1	2.170,4	1.976,7
571	an öffentliche Unternehmen	-	-	-	-
572	an Sozialversicherungsträger, die Bundesanstalt für Arbeit und die Versorgungsanstalt des Bundes und der Länder	-	-	1,6	1,6
573	für Ausgleichsforderungen	-	-	-	-
575	an sonstigen inländischen Kreditmarkt	-129,3	1.961,1	2.168,9	1.975,1
576	an Ausland	-	-	-	-
58	Tilgungsausgaben an Gebietskörperschaften, Sondervermögen und gebietskörperschaftliche Zusammenschlüsse	-	165,8	134,9	193,9
581	an Bund	-	165,8	134,9	193,9
6	Zuweisungen und Zuschüsse mit Ausnahme für Investitionen	+218,9	22.903,7	21.811,5	22.283,8
61	allgemeine Finanzzuweisungen an öffentlichen Bereich	-	10.060,1	9.617,7	10.112,3
612	an Länder	-	3.600,0	3.350,0	3.846,4
613	an Gemeinden und Gemeindeverbände	-	6.460,1	6.267,7	6.265,9
62	Schuldendiensthilfen an öffentlichen Bereich	-	16,0	22,0	21,0
623	an Gemeinden und Gemeindeverbände	-	16,0	22,0	19,5
627	an Zweckverbände	-	-	-	1,6
63	Erstattungen von Verwaltungsausgaben an öffentlichen Bereich	-	27,9	27,8	26,9
631	an Bund	-	3,5	4,4	2,3
632	an Länder	-	9,3	6,7	5,1
633	an Gemeinden und Gemeindeverbände	-	6,6	6,8	11,0
636	an Sozialversicherungsträger sowie an die Bundesanstalt für Arbeit	-	5,7	7,2	5,8
637	an Zweckverbände	-	2,7	2,7	2,7
64	Sonstige Erstattungen an öffentlichen Bereich	-	396,8	362,4	418,2
641	an Bund	-	56,5	62,0	59,3
642	an Länder	-	7,2	5,4	5,6
643	an Gemeinden und Gemeindeverbände	-	314,5	280,5	336,7
646	an Sozialversicherungsträger sowie an die Bundesanstalt für Arbeit	-	18,3	14,2	16,1
647	an Zweckverbände	-	0,3	0,3	0,4
65	Sonstige Zuweisungen an öffentlichen Bereich	+5,0	2.546,4	2.485,9	2.600,9
651	an Bund	-	79,5	80,3	82,2
652	an Länder	-	17,3	19,0	15,4
653	an Gemeinden und Gemeindeverbände	+5,0	2.373,9	2.313,9	2.421,2
654	an Lastenausgleichsfonds	-	14,0	15,0	13,9

Gruppierungsübersicht (einschl. Nachtrag)					
Gr. Nr.	Einnahme- und Ausgabearten	Haushaltsbeträge			Istergebnis
		Nachtrag 2001 Mio. DM	Gesamtbetrag 2001 Mio. DM	2000 Mio. DM	2000 Mio. DM
1	2	3	4	5	6
656	an Sozialversicherungsträger sowie an die Bundesanstalt für Arbeit	-	0,5	0,4	-
657	an Zweckverbände	-	61,2	57,3	68,3
66	Schuldendiensthilfen an sonstige Bereiche	-	208,8	169,7	205,9
661	an öffentliche Unternehmen (soweit nicht unter 669)	-	98,8	109,2	113,6
662	an private Unternehmen	-	-	-	-
663	an Sonstige im Inland	-	110,0	60,5	88,9
669	an kommunale Sondervermögen (soweit nicht Wirtschaftsunternehmen im Sinne der Hauptfunktion 8)	-	-	-	3,4
67	Erstattungen an sonstige Bereiche	+96,7	121,2	22,8	31,4
671	an Sonstige im Inland	+96,7	119,2	22,8	30,6
672	an Sonstige im Inland	-	2,0	-	0,7
676	an Ausland	-	-	-	-
68	Sonstige Zuschüsse an sonstige Bereiche	+117,2	9.520,6	9.098,2	8.861,8
681	Renten, Unterstützungen und sonstige Geldleistungen an natürliche Personen	+3,0	2.113,5	2.041,7	1.906,5
682	Zuschüsse für laufende Zwecke an öffentliche Unternehmen (soweit nicht unter 661, 687 und 689)	-0,1	2.662,9	2.505,2	2.578,0
683	Zuschüsse für laufende Zwecke an private Unternehmen (soweit nicht unter 662)	+90,4	726,4	806,0	606,4
684	Zuschüsse für laufende Zwecke an soziale oder ähnliche Einrichtungen	+0,7	2.761,8	2.649,2	2.626,4
685	Sonstige Zuschüsse für laufende Zwecke im Inland	+23,2	1.050,5	885,8	929,9
686	Zuschüsse für laufende Zwecke an Ausland	-	205,2	209,9	209,5
687	Zuschüsse an öffentliche Unternehmen, soweit nicht durch den laufenden Betrieb bedingt	-	0,3	0,3	0,2
689	Zuschüsse für laufende Zwecke an kommunale Sondervermögen (soweit nicht Wirtschaftsunternehmen im Sinne der Hauptfunktion 8)	-	-	-	4,9
69	Vermögensübertragungen, soweit nicht für Investitionen	-	6,0	5,0	5,3
698	an Sonstige im Inland, soweit nicht Investitionszuschüsse	-	6,0	5,0	5,3
7	Baumaßnahmen	-	2.041,3	1.855,7	1.756,8
70	Staatlicher Hochbau (einschließlich 71, 72, 73 und 74)	-	1.427,1	1.287,3	1.158,8
701	Kleine Neu-, Um- und Erweiterungsbauten	-	114,4	102,7	99,4
702	Grundlegende Erneuerung und Sanierung von Kanal-, Schachtbau- und Abwasseranlagen	-	5,8	-	-
710	Staatlicher Hochbau mit Gesamtkosten von mehr als 2 Mio. DM je Maßnahme (einschließlich 711 - 749)	-	1.306,9	1.184,6	1.059,4
75	Staatlicher Straßen- und Brückenbau (einschließlich 76 und 77)	-	446,5	413,9	380,2
78	Staatlicher Wasserbau	-	135,0	122,1	177,0
79	Sonstige Baumaßnahmen	-	32,7	32,3	40,9
8	Sonstige Ausgaben für Investitionen und Investitionsförderungsmaßnahmen	+35,8	9.099,4	8.617,1	7.690,7
***	Sonstige Sachinvestitionen (81 - 82)	+7,8	734,4	748,1	603,5
81	Erwerb von beweglichen Sachen	+7,8	713,0	690,5	573,0
811	von Fahrzeugen im Inland	+0,2	61,3	58,2	51,8
812	von Geräten, Ausstattungs- und Ausrüstungsgegenständen im Inland	+7,1	588,9	551,6	467,1

Gruppierungsübersicht (einschl. Nachtrag)					
Gr. Nr.	Einnahme- und Ausgabearten	Haushaltsbeträge			Istergebnis
		Nachtrag 2001 Mio. DM	Gesamtbetrag 2001 Mio. DM	2000 Mio. DM	2000 Mio. DM
1	2	3	4	5	6
813	von sonstigen beweglichen Sachen im Inland	+0,5	58,3	52,5	48,5
817	von Geräten, Ausstattungs- und Ausrüstungsgegenständen im Ausland	-	3,8	27,5	5,1
818	von sonstigen beweglichen Sachen im Ausland	-	0,7	0,7	0,4
82	Erwerb von unbeweglichen Sachen	-	21,4	57,6	30,5
820	Erwerb von unbeweglichen Sachen	-	18,9	37,1	28,0
823	Privatfinanzierte Baumaßnahmen	-	2,5	20,5	2,5
***	Investitionsförderungsmaßnahmen (83 - 89)	+28,0	8.365,1	7.869,0	7.087,1
83	Erwerb von Beteiligungen u. dgl.	-	67,9	77,1	46,8
831	im Inland	-	67,9	77,1	46,8
836	im Ausland	-	-	-	-
85	Darlehen an öffentlichen Bereich	-	48,7	51,9	14,8
853	an Gemeinden und Gemeindeverbände	-	48,7	51,9	14,8
857	an Zweckverbände	-	-	-	-
86	Darlehen an sonstige Bereiche	-	928,9	869,9	807,8
861	an öffentliche Unternehmen	-	129,5	115,2	92,4
862	an private Unternehmen	-	75,4	73,9	63,4
863	an Sonstige im Inland	-	724,0	680,8	652,0
866	an Ausland	-	-	-	-
87	Inanspruchnahme aus Gewährleistungen	-	1,5	1,5	0,1
870	Inanspruchnahme aus Gewährleistungen	-	1,5	1,5	0,1
88	Zuweisungen für Investitionen an öffentlichen Bereich	-	3.851,6	3.600,1	2.877,6
881	an Bund	-	13,0	16,5	20,1
883	an Gemeinden und Gemeindeverbände	-	3.706,4	3.454,0	2.726,5
887	an Zweckverbände	-	132,2	129,7	131,0
89	Zuschüsse für Investitionen an sonstige Bereiche	+28,0	3.466,5	3.268,5	3.340,1
891	an öffentliche Unternehmen (soweit nicht unter 899)	-	313,5	300,7	326,5
892	an private Unternehmen	+28,0	835,0	764,3	839,6
893	an Sonstige im Inland	-	1.116,8	1.023,0	1.283,6
894	Sonstige Zuschüsse für Investitionen	-	2,5	-	-
896	an Ausland	-	7,3	0,3	0,5
899	an kommunale Sondervermögen (soweit nicht Wirtschaftsunternehmen im Sinne der Hauptfunktion 8)	-	1.191,4	1.180,2	889,8
9	Besondere Finanzierungsausgaben	-130,6	-428,3	2.760,1	3.599,8
91	Zuführungen an Rücklagen, Fonds und Stöcke	-	518,8	3.514,3	3.501,8
911	an Ausgleichsrücklage	-	-	-	1,1
916	an Fonds und Stöcke	-	156,3	3.201,7	3.188,0
919	Sonstige	-	362,5	312,6	312,6
97	Globale Mehr- und Minderausgaben	-130,6	-1.000,3	-822,2	-
971	Globale Mehrausgaben	-	-	-	-
972	Globale Minderausgaben	-130,6	-1.000,3	-822,2	-
98	Haushaltstechnische Verrechnungen	-	53,2	67,9	98,0
	Summe Ausgaben	+67,0	66.524,1	67.476,3	66.980,0

Teil II: Gruppierungsübersicht

über die im Haushaltsplan 2001
(einschließlich Nachtragshaushalt)
veranschlagten Einnahmen und Ausgaben in Euro
(Gliederung nach Einnahme- und Ausgabearten)

Gruppierungsübersicht (einschl. Nachtrag)					
Gr. Nr.	Einnahme- und Ausgabearten	Haushaltsbeträge			Istergebnis
		Nachtrag 2001 Mio. Euro	Gesamtbe- trag 2001 Mio. Euro	2000 Mio. Euro	2000 Mio. Euro
1	2	3	4	5	6
	Einnahmen				
0	Einnahmen aus Steuern und steuerähnlichen Abgaben	(-)	(25.445,7)	(25.481,0)	(26.800,6)
	davon: Steuern	(-)	(25.327,7)	(25.370,3)	(26.672,5)
1	Verwaltungseinnahmen u. dgl.	(-)	(2.551,0)	(2.533,5)	(2.652,2)
2	Zuweisungen und Zuschüsse mit Ausnahme für Investitionen	(-)	(2.728,2)	(2.537,2)	(2.674,5)
3	Zuweisungen und Zuschüsse für Investitionen, besondere Finanzierungseinnahmen	(+34,3)	(3.288,3)	(3.948,4)	(2.970,2)
	davon: Schuldenaufnahmen am Kreditmarkt	(+34,3)	(584,4)	(701,7)	(-313,8)
	Summe Einnahmen	(+34,3)	(34.013,3)	(34.500,1)	(35.097,6)
	Ausgaben				
4	Personalausgaben	(+15,6)	(13.884,2)	(13.608,5)	(13.334,5)
5	a) Sächliche Verwaltungsausgaben	(+21,2)	(1.833,4)	(1.779,2)	(1.728,3)
	b) Ausgaben für den Schuldendienst	(-66,1)	(1.108,0)	(1.194,5)	(1.119,0)
6	Zuweisungen und Zuschüsse mit Ausnahme für Investitionen	(+111,9)	(11.710,5)	(11.152,0)	(11.393,5)
7	Baumaßnahmen	(-)	(1.043,7)	(948,8)	(898,3)
	davon: Staatlicher Hochbau	(-)	(729,7)	(658,2)	(592,5)
8	Sonstige Sachinvestitionen (Obergr. 81 und 82)	(+4,0)	(375,5)	(382,5)	(308,6)
8	Investitionsförderungsmaßnahmen (Obergr. 83 und 89)	(+14,3)	(4.277,0)	(4.023,4)	(3.623,6)
9	Besondere Finanzierungsausgaben	(-66,8)	(-219,0)	(1.411,2)	(1.840,5)
	Summe Ausgaben	(+34,3)	(34.013,3)	(34.500,1)	(34.246,3)

Die Gruppierungsübersicht wurde vollmaschinell erstellt. Dabei wurde jede Zahl für sich 'spitz' errechnet und anschließend ab- bzw. aufgerundet. Hierdurch können die Summen der Einzelbeträge von den angegebenen Summen geringfügig abweichen.

Ohne Istergebnisse bei außerplanmäßigen und wegfallenden Titeln, für die im Haushaltsplan für das Jahr 2001 keine Haushaltsstellen vorgesehen sind.

Bei Hauptgruppe 9 ist die erhebliche Abweichung zwischen dem Soll und Ist-Ergebnis im Wesentlichen darauf zurückzuführen, dass die globalen Minderausgaben zwar bei Hauptgruppe 9 veranschlagt werden, rechnermäßig jedoch bei den Titeln der Hauptgruppen 5 bis 8 nachzuweisen sind.

Gruppierungsübersicht (einschl. Nachtrag)					
Gr. Nr.	Einnahme- und Ausgabearten	Haushaltsbeträge			Istergebnis
		Nachtrag 2001 <i>Mio. Euro</i>	Gesamtbeitrag 2001 <i>Mio. Euro</i>	2000 <i>Mio. Euro</i>	2000 <i>Mio. Euro</i>
1	2	3	4	5	6
0	Einnahmen aus Steuern und steuerähnlichen Abgaben	(-)	(25.445,7)	(25.481,0)	(26.800,6)
01	Gemeinschaftssteuern und Gewerbesteuerumlage	(-)	(21.829,4)	(22.263,7)	(23.364,0)
011	Lohnsteuer	(-)	(9.687,6)	(10.042,7)	(10.060,0)
012	Veranlagte Einkommensteuer	(-)	(812,3)	(574,8)	(1.289,1)
013	nicht veranlagte Steuern vom Ertrag (ohne Zinsabschlagsteuer)	(-)	(1.024,1)	(809,9)	(897,2)
014	Körperschaftsteuer	(-)	(1.111,0)	(2.345,3)	(2.397,2)
015	Umsatzsteuer	(-)	(6.078,5)	(6.119,7)	(5.371,7)
016	Einfuhrumsatzsteuer	(-)	(1.643,6)	(1.224,5)	(2.015,2)
017	Gewerbesteuerumlage	(-)	(820,2)	(666,7)	(757,2)
018	Zinsabschlag	(-)	(652,1)	(480,1)	(576,4)
05	Landessteuern (einschließlich 06)	(-)	(3.498,3)	(3.106,6)	(3.308,4)
051	Vermögensteuer	(-)	(28,6)	(6,6)	(70,8)
052	Erbschaftsteuer	(-)	(712,7)	(654,5)	(620,6)
053	Grunderwerbsteuer	(-)	(952,2)	(951,0)	(958,3)
054	Kraftfahrzeugsteuer	(-)	(1.284,4)	(996,0)	(1.154,7)
055	Totalisatorsteuer	(-)	(7,2)	(7,2)	(5,7)
056	Andere Rennwettsteuern	(-)	(0,6)	(3,1)	(0,6)
057	Lotteriesteuer	(-)	(289,6)	(244,4)	(274,0)
058	Sportwettsteuer	(-)	(3,6)	(5,1)	(2,8)
059	Feuerschutzsteuer	(-)	(51,1)	(61,4)	(54,9)
061	Biersteuer	(-)	(168,2)	(177,4)	(165,9)
069	Sonstige	(-)	(-)	(-)	(-)
09	Steuerähnliche Abgaben	(-)	(118,0)	(110,7)	(128,1)
093	Abgaben von Spielbanken	(-)	(59,3)	(54,5)	(62,2)
099	Sonstige	(-)	(58,7)	(56,2)	(66,0)
1	Verwaltungseinnahmen u. dgl.	(-)	(2.551,0)	(2.533,5)	(2.652,2)
11	Verwaltungseinnahmen	(-)	(1.577,1)	(1.583,9)	(1.610,9)
111	Gebühren und Auslagen, sonstige Entgelte	(-)	(1.135,9)	(1.126,2)	(1.132,7)
112	Geldstrafen, Geldbußen, Verwarnungsgelder (einschl. der damit zusammenhängenden Gerichts- und Verwaltungskosten)	(-)	(295,0)	(308,9)	(287,4)
113	Verkaufserlöse bis 10 000 DM im Einzelfall, soweit nicht Gruppe 125	(-)	(1,9)	(4,4)	(5,2)
119	Sonstige	(-)	(144,3)	(144,5)	(185,5)
12	Einnahmen aus wirtschaftlicher Tätigkeit und aus Vermögen (ohne Zinsen)	(-)	(630,0)	(599,6)	(620,6)
121	Gewinne aus Unternehmen und Beteiligungen	(-)	(135,8)	(128,9)	(105,2)
122	Konzessionsabgaben	(-)	(4,0)	(4,1)	(4,1)
123	Einnahmen aus Lotterie, Lotto und Toto	(-)	(284,2)	(272,4)	(303,4)
124	Mieten und Pachten	(-)	(54,9)	(55,3)	(64,6)
125	Erlöse aus der Veräußerung von beweglichen Sachen und Diensten aus wirtschaftlicher Tätigkeit (einschließlich 126, 127 und 128)	(-)	(100,6)	(94,6)	(100,7)
129	Sonstige	(-)	(50,4)	(44,4)	(42,6)
13	Erlöse aus der Veräußerung von Gegenständen, Kapitalrückzahlungen	(-)	(0,2)	(25,7)	(29,1)
132	Erlöse aus der Veräußerung von beweglichen Sachen, soweit nicht Gruppe 125 oder Grundstockvermögen	(-)	(0,1)	(0,1)	(0,3)
133	Erlöse aus der Veräußerung von Beteiligungen und sonstigem Kapitalvermögen	(-)	(-)	(-)	(3,2)
134	Kapitalrückzahlungen	(-)	(-)	(25,6)	(25,6)
14	Einnahmen aus der Inanspruchnahme von Gewährleistungen	(-)	(1,1)	(1,1)	(1,2)
141	aus dem Inland	(-)	(1,1)	(1,1)	(1,2)

Gruppierungsübersicht (einschl. Nachtrag)					
Gr. Nr.	Einnahme- und Ausgabearten	Haushaltsbeträge			Istergebnis
		Nachtrag 2001 <i>Mio. Euro</i>	Gesamtbe- trag 2001 <i>Mio. Euro</i>	2000 <i>Mio. Euro</i>	2000 <i>Mio. Euro</i>
1	2	3	4	5	6
15	Zinseinnahmen aus dem öffentlichen Bereich	(-)	(1,2)	(1,5)	(0,9)
153	von Gemeinden und Gemeindeverbänden	(-)	(1,2)	(1,4)	(0,9)
157	von Zweckverbänden	(-)	(-)	(-)	(-)
16	Zinseinnahmen aus sonstigen Bereichen	(-)	(164,8)	(141,0)	(203,1)
161	Zinseinnahmen von öffentlichen Unternehmen	(-)	(6,5)	(7,6)	(10,4)
162	Sonstige Zinseinnahmen aus dem Inland	(-)	(158,4)	(133,4)	(192,7)
166	Zinseinnahmen aus dem Ausland	(-)	(-)	(-)	(-)
17	Darlehensrückflüsse aus dem öffentlichen Bereich	(-)	(1,9)	(3,6)	(3,9)
173	von Gemeinden und Gemeindeverbänden	(-)	(1,8)	(3,5)	(3,7)
177	von Zweckverbänden	(-)	(0,1)	(0,2)	(0,2)
18	Darlehensrückflüsse aus sonstigen Bereichen	(-)	(174,7)	(177,1)	(182,6)
181	Darlehensrückflüsse von öffentlichen Unternehmen	(-)	(5,0)	(5,5)	(9,2)
182	Sonstige Darlehensrückflüsse aus dem Inland	(-)	(169,7)	(171,5)	(173,4)
186	Darlehensrückflüsse aus dem Ausland	(-)	(-)	(-)	(-)
2	Zuweisungen und Zuschüsse mit Ausnahme für Investitionen	(-)	(2.728,2)	(2.537,2)	(2.674,5)
21	allgemeine Finanzaufweisungen aus dem öffentlichen Bereich	(-)	(197,9)	(116,6)	(111,9)
212	von Ländern	(-)	(-)	(-)	(-)
213	von Gemeinden und Gemeindeverbänden	(-)	(197,9)	(116,6)	(111,9)
22	Schuldendiensthilfen aus dem öffentlichen Bereich	(-)	(-)	(-)	(-)
221	vom Bund	(-)	(-)	(-)	(-)
23	Erstattungen von Verwaltungsausgaben aus dem öffentlichen Bereich	(-)	(108,0)	(120,4)	(109,5)
231	vom Bund	(-)	(97,1)	(111,3)	(101,0)
232	von Ländern	(-)	(1,9)	(0,6)	(1,0)
233	von Gemeinden und Gemeindeverbänden	(-)	(5,7)	(5,3)	(5,1)
236	von Sozialversicherungsträgern sowie von der Bundesanstalt für Arbeit	(-)	(3,2)	(3,3)	(2,3)
237	von Zweckverbänden	(-)	(0,1)	(0,1)	(-)
24	Sonstige Erstattungen aus dem öffentlichen Bereich	(-)	(420,2)	(453,1)	(415,0)
241	vom Bund	(-)	(281,2)	(313,7)	(273,0)
242	von Ländern	(-)	(1,3)	(1,4)	(2,5)
243	von Gemeinden und Gemeindeverbänden	(-)	(135,3)	(136,1)	(137,1)
246	von Sozialversicherungsträgern sowie von der Bundesanstalt für Arbeit	(-)	(0,5)	(0,4)	(0,6)
247	von Zweckverbänden	(-)	(1,9)	(1,5)	(1,9)
25	Sonstige Zuweisungen aus dem öffentlichen Bereich	(-)	(1.465,1)	(1.372,3)	(1.472,2)
251	vom Bund	(-)	(1.453,9)	(1.360,4)	(1.454,7)
252	von Ländern	(-)	(-)	(-)	(0,1)
253	von Gemeinden und Gemeindeverbänden	(-)	(10,1)	(11,2)	(9,8)
256	von Sozialversicherungsträgern sowie von der Bundesanstalt für Arbeit	(-)	(1,0)	(0,7)	(7,6)
27	Erstattungen von Verwaltungsausgaben aus sonstigen Bereichen	(-)	(62,7)	(61,0)	(72,3)
271	aus dem Inland	(-)	(62,7)	(60,8)	(71,6)
276	aus dem Ausland	(-)	(0,1)	(0,2)	(0,7)

Gruppierungsübersicht (einschl. Nachtrag)					
Gr. Nr.	Einnahme- und Ausgabearten	Haushaltsbeträge			Istergebnis
		Nachtrag 2001 <i>Mio. Euro</i>	Gesamtbeitrag 2001 <i>Mio. Euro</i>	2000 <i>Mio. Euro</i>	2000 <i>Mio. Euro</i>
1	2	3	4	5	6
28	Sonstige Erstattungen und Zuschüsse aus sonstigen Bereichen	(-)	(474,4)	(413,7)	(493,6)
281	Sonstige Erstattungen aus dem Inland	(-)	(149,8)	(147,9)	(149,1)
282	Sonstige Zuschüsse aus dem Inland	(-)	(221,1)	(193,7)	(265,1)
286	Sonstige Erstattungen aus dem Ausland	(-)	(31,7)	(31,3)	(23,9)
287	Sonstige Zuschüsse aus dem Ausland	(-)	(71,7)	(40,9)	(55,5)
29	Vermögensübertragungen, soweit nicht für Investitionen	(-)	(-)	(-)	(-)
291	vom Bund, soweit nicht Investitionszuweisungen	(-)	(-)	(-)	(-)
3	Zuweisungen und Zuschüsse für Investitionen, besondere Finanzierungseinnahmen	(+34,3)	(3.288,3)	(3.948,4)	(2.970,2)
31	Schuldenaufnahmen bei Gebietskörperschaften, Sondervermögen und gebietskörperschaftlichen Zusammenschlüssen	(-)	(35,2)	(40,3)	(28,0)
311	beim Bund	(-)	(35,2)	(40,3)	(28,0)
315	beim ERP-Sondervermögen	(-)	(-)	(-)	(-)
32	Schuldenaufnahmen am Kreditmarkt	(+34,3)	(584,4)	(701,7)	(-313,8)
322	bei Sozialversicherungsträgern, der Bundesanstalt für Arbeit und der Versorgungsanstalt des Bundes und der Länder	(-)	(-)	(-10,2)	(-10,2)
325	auf dem sonstigen inländischen Kreditmarkt	(+34,3)	(584,4)	(712,0)	(-303,6)
33	Zuweisungen für Investitionen aus dem öffentlichen Bereich	(-)	(1.107,7)	(949,0)	(1.144,9)
331	vom Bund	(-)	(794,2)	(637,2)	(826,4)
333	von Gemeinden und Gemeindeverbänden	(-)	(313,5)	(311,7)	(318,4)
34	Beiträge und sonstige Zuschüsse für Investitionen	(-)	(82,9)	(18,7)	(36,2)
341	Beiträge	(-)	(2,7)	(2,4)	(3,5)
342	Sonstige Zuschüsse für Investitionen aus dem Inland	(-)	(7,0)	(5,2)	(1,3)
346	Sonstige Zuschüsse für Investitionen aus dem Ausland	(-)	(73,3)	(11,0)	(31,5)
35	Entnahmen aus Rücklagen, Fonds und Stöcken	(-)	(1.443,7)	(2.196,9)	(2.020,2)
351	aus der Ausgleichsrücklage	(-)	(766,9)	(-)	(-)
356	aus Fonds und Stöcken	(-)	(478,1)	(2.036,0)	(1.948,6)
359	Sonstige	(-)	(198,6)	(160,9)	(71,6)
37	Globale Mehr- und Mindereinnahmen	(-)	(-)	(-)	(-)
371	Globale Mehreinnahmen	(-)	(-)	(-)	(-)
372	Globale Mindereinnahmen	(-)	(-)	(-)	(-)
38	Haushaltstechnische Verrechnungen	(-)	(34,4)	(41,8)	(54,8)
	Summe Einnahmen	(+34,3)	(34.013,3)	(34.500,1)	(35.097,6)

Gruppierungsübersicht (einschl. Nachtrag)					
Gr. Nr.	Einnahme- und Ausgabearten	Haushaltsbeträge			Istergebnis
		Nachtrag 2001 Mio. Euro	Gesamtbe- trag 2001 Mio. Euro	2000 Mio. Euro	2000 Mio. Euro
1	2	3	4	5	6
4	Personalausgaben	(+15,6)	(13.884,2)	(13.608,5)	(13.334,5)
41	Aufwendungen für Abgeordnete, Senatoren und ehrenamtlich Tätige	(-)	(41,6)	(40,5)	(40,0)
411	für Abgeordnete und Senatoren	(-)	(37,2)	(36,1)	(35,9)
412	für ehrenamtlich Tätige	(-)	(4,4)	(4,4)	(4,1)
42	Dienstbezüge u. dgl.	(+16,3)	(10.373,1)	(10.071,5)	(9.960,8)
421	Bezüge der Mitglieder der Staatsregierung	(-)	(3,0)	(2,9)	(2,7)
422	Bezüge der Beamten und Richter	(+15,1)	(7.649,3)	(7.395,7)	(7.275,3)
424	Zuführung an Versorgungsrücklage	(-)	(37,0)	(27,2)	(20,0)
425	Vergütungen der Angestellten	(+0,9)	(2.070,5)	(2.044,1)	(2.068,5)
426	Löhne der Arbeiter	(+0,3)	(371,9)	(376,0)	(369,0)
427	Beschäftigungsentgelte, Aufwendungen für nebenamtlich und nebenberuflich Tätige	(-)	(171,1)	(164,3)	(163,2)
428	nicht aufteilbare Personalausgaben (einschließlich 429)	(-)	(70,3)	(61,4)	(62,1)
43	Versorgungsbezüge u. dgl.	(-)	(2.577,6)	(2.454,0)	(2.411,0)
431	des Ministerpräsidenten, der Minister und Staatssekretäre	(-)	(3,5)	(3,5)	(3,3)
432	der Beamten und Richter	(-)	(2.560,4)	(2.440,3)	(2.400,5)
434	Zuführung an Versorgungsrücklage	(-)	(13,1)	(9,6)	(6,6)
435	Versorgungsbezüge der Angestellten	(-)	(0,2)	(0,2)	(0,2)
436	der Arbeiter	(-)	(-)	(-)	(-)
437	nach G 131	(-)	(-)	(-)	(-)
439	Sonstige	(-)	(0,5)	(0,4)	(0,4)
44	Beihilfen, Unterstützungen u. dgl.	(-)	(862,6)	(888,8)	(831,8)
441	Beihilfen, soweit nicht für Versorgungsempfänger u. dgl.	(-)	(474,3)	(503,6)	(445,7)
442	Unterstützungen	(-)	(-)	(-)	(-)
443	Fürsorgeleistungen	(-)	(12,7)	(13,0)	(11,4)
446	Beihilfen für Versorgungsempfänger u. dgl.	(-)	(375,6)	(372,1)	(374,8)
45	Personalbezogene Sachausgaben	(+0,3)	(75,6)	(72,5)	(70,8)
451	Zuschüsse zu Gemeinschaftsveranstaltungen sowie für soziale Einrichtungen	(-)	(7,1)	(7,9)	(7,3)
453	Trennungsgeld, Umzugskostenvergütungen	(+0,3)	(14,5)	(15,8)	(13,1)
459	Sonstiges	(-)	(54,0)	(48,9)	(50,4)
46	Globale Mehr- und Minderausgaben für Personalausgaben	(-0,9)	(-46,4)	(81,2)	(20,0)
461	Globale Mehrausgaben für Personalausgaben	(+0,1)	(-43,6)	(82,4)	(20,0)
462	Globale Minderausgaben für Personalausgaben	(-1,1)	(-2,8)	(-1,3)	(-)
5	Sächliche Verwaltungsausgaben	(-44,9)	(2.941,4)	(2.973,8)	(2.847,3)
51	Sächliche Verwaltungsausgaben (einschließlich 52, 53 und 54)	(+21,2)	(1.833,4)	(1.779,2)	(1.728,3)
511	Geschäftsbedarf	(+0,3)	(31,5)	(30,2)	(26,0)
512	Bücher, Zeitschriften	(+0,2)	(10,2)	(10,2)	(10,0)
513	Post- und Fernmeldegebühren	(+0,2)	(146,0)	(146,0)	(128,0)
514	Haltung von Fahrzeugen u. dgl.	(-)	(37,2)	(34,8)	(34,6)
515	Geräte, Ausstattungs- und Ausrüstungsgegenstände, sonstige Gebrauchsgegenstände, Wartung	(+0,2)	(80,5)	(84,0)	(87,2)
516	Dienst- und Schutzkleidung, persönliche Ausrüstungsgegenstände (einschl. Zuschüsse an Kleiderkassen u. dgl.)	(-)	(13,2)	(13,0)	(12,9)
517	Bewirtschaftung der Grundstücke, Gebäude und Räume	(+0,2)	(304,9)	(298,8)	(259,8)
518	Mieten und Pachten	(+0,5)	(108,3)	(114,4)	(103,1)
519	Unterhaltung der Grundstücke und baulichen Anlagen	(+2,4)	(167,9)	(159,5)	(170,9)
521	Unterhaltung des sonstigen unbeweglichen Vermögens	(-)	(31,9)	(31,8)	(32,0)
522	Verbrauchsmittel	(+1,6)	(82,9)	(85,7)	(75,5)
523	Kunst- und wissenschaftliche Sammlungen und Bibliotheken	(-)	(36,4)	(36,2)	(38,7)

Gruppierungsübersicht (einschl. Nachtrag)					
Gr. Nr.	Einnahme- und Ausgabearten	Haushaltsbeträge			Istergebnis
		Nachtrag 2001 <i>Mio. Euro</i>	Gesamtbeitrag 2001 <i>Mio. Euro</i>	2000 <i>Mio. Euro</i>	2000 <i>Mio. Euro</i>
1	2	3	4	5	6
524	Lehr- und Lernmittel	(-)	(2,1)	(2,0)	(3,2)
525	Aus- und Fortbildung, Umschulung	(+0,4)	(25,3)	(22,4)	(21,2)
526	Sachverständige, Gerichts- und ähnliche Kosten	(+2,8)	(235,2)	(233,0)	(229,6)
527	Dienstreisen	(+0,1)	(44,6)	(43,3)	(39,0)
529	Verfügungsmittel	(-)	(1,5)	(1,3)	(0,9)
531	Kosten für Veröffentlichungen und der Dokumentation	(+0,1)	(20,4)	(17,4)	(18,5)
532	Sonstiges (einschließlich 533 - 546)	(+2,0)	(173,1)	(151,2)	(157,3)
547	nicht aufteilbare sächliche Verwaltungsausgaben	(+10,3)	(276,5)	(260,4)	(279,3)
548	Globale Mehrausgaben für sächliche Verwaltungsausgaben	(-)	(4,4)	(6,5)	(0,7)
549	Globale Minderausgaben für sächliche Verwaltungsausgaben	(-0,2)	(-0,7)	(-2,9)	(-)
***	Ausgaben für den Schuldendienst (56 - 59)	(-66,1)	(1.108,0)	(1.194,5)	(1.119,0)
56	Zinsausgaben an Gebietskörperschaften, Sondervermögen und gebietskörperschaftliche Zusammenschlüsse	(-)	(20,5)	(15,9)	(9,2)
561	an Bund	(-)	(20,5)	(15,9)	(9,2)
57	Zinsausgaben an Kreditmarkt	(-66,1)	(1.002,7)	(1.109,7)	(1.010,7)
571	an öffentliche Unternehmen	(-)	(-)	(-)	(-)
572	an Sozialversicherungsträger, die Bundesanstalt für Arbeit und die Versorgungsanstalt des Bundes und der Länder	(-)	(-)	(0,8)	(0,8)
573	für Ausgleichsforderungen	(-)	(-)	(-)	(-)
575	an sonstigen inländischen Kreditmarkt	(-66,1)	(1.002,7)	(1.108,9)	(1.009,9)
576	an Ausland	(-)	(-)	(-)	(-)
58	Tilgungsausgaben an Gebietskörperschaften, Sondervermögen und gebietskörperschaftliche Zusammenschlüsse	(-)	(84,8)	(68,9)	(99,1)
581	an Bund	(-)	(84,8)	(68,9)	(99,1)
6	Zuweisungen und Zuschüsse mit Ausnahme für Investitionen	(+111,9)	(11.710,5)	(11.152,0)	(11.393,5)
61	allgemeine Finanzzuweisungen an öffentlichen Bereich	(-)	(5.143,6)	(4.917,5)	(5.170,3)
612	an Länder	(-)	(1.840,7)	(1.712,8)	(1.966,7)
613	an Gemeinden und Gemeindeverbände	(-)	(3.303,0)	(3.204,6)	(3.203,7)
62	Schuldendiensthilfen an öffentlichen Bereich	(-)	(8,2)	(11,2)	(10,8)
623	an Gemeinden und Gemeindeverbände	(-)	(8,2)	(11,2)	(10,0)
627	an Zweckverbände	(-)	(-)	(-)	(0,8)
63	Erstattungen von Verwaltungsausgaben an öffentlichen Bereich	(-)	(14,3)	(14,2)	(13,7)
631	an Bund	(-)	(1,8)	(2,3)	(1,2)
632	an Länder	(-)	(4,8)	(3,4)	(2,6)
633	an Gemeinden und Gemeindeverbände	(-)	(3,4)	(3,5)	(5,6)
636	an Sozialversicherungsträger sowie an die Bundesanstalt für Arbeit	(-)	(2,9)	(3,7)	(3,0)
637	an Zweckverbände	(-)	(1,4)	(1,4)	(1,4)
64	Sonstige Erstattungen an öffentlichen Bereich	(-)	(202,9)	(185,3)	(213,8)
641	an Bund	(-)	(28,9)	(31,7)	(30,3)
642	an Länder	(-)	(3,7)	(2,8)	(2,9)
643	an Gemeinden und Gemeindeverbände	(-)	(160,8)	(143,4)	(172,2)
646	an Sozialversicherungsträger sowie an die Bundesanstalt für Arbeit	(-)	(9,4)	(7,3)	(8,2)
647	an Zweckverbände	(-)	(0,2)	(0,2)	(0,2)
65	Sonstige Zuweisungen an öffentlichen Bereich	(+2,6)	(1.302,0)	(1.271,0)	(1.329,8)
651	an Bund	(-)	(40,7)	(41,1)	(42,0)
652	an Länder	(-)	(8,9)	(9,7)	(7,9)
653	an Gemeinden und Gemeindeverbände	(+2,6)	(1.213,8)	(1.183,1)	(1.237,9)
654	an Lastenausgleichsfonds	(-)	(7,2)	(7,7)	(7,1)

Gruppierungsübersicht (einschl. Nachtrag)					
Gr. Nr.	Einnahme- und Ausgabearten	Haushaltsbeträge			Istergebnis
		Nachtrag 2001 <i>Mio. Euro</i>	Gesamtbetrag 2001 <i>Mio. Euro</i>	2000 <i>Mio. Euro</i>	2000 <i>Mio. Euro</i>
1	2	3	4	5	6
656	an Sozialversicherungsträger sowie an die Bundesanstalt für Arbeit	(-)	(0,2)	(0,2)	(-)
657	an Zweckverbände	(-)	(31,3)	(29,3)	(34,9)
66	Schuldendiensthilfen an sonstige Bereiche	(-)	(106,8)	(86,7)	(105,3)
661	an öffentliche Unternehmen (soweit nicht unter 669)	(-)	(50,5)	(55,8)	(58,1)
662	an private Unternehmen	(-)	(-)	(-)	(-)
663	an Sonstige im Inland	(-)	(56,2)	(30,9)	(45,4)
669	an kommunale Sondervermögen (soweit nicht Wirtschaftsunternehmen im Sinne der Hauptfunktion 8)	(-)	(-)	(-)	(1,8)
67	Erstattungen an sonstige Bereiche	(+49,4)	(61,9)	(11,7)	(16,0)
671	an Sonstige im Inland	(+49,4)	(60,9)	(11,7)	(15,7)
672	an Sonstige im Inland	(-)	(1,0)	(-)	(0,4)
676	an Ausland	(-)	(-)	(-)	(-)
68	Sonstige Zuschüsse an sonstige Bereiche	(+59,9)	(4.867,8)	(4.651,8)	(4.531,0)
681	Renten, Unterstützungen und sonstige Geldleistungen an natürliche Personen	(+1,5)	(1.080,6)	(1.043,9)	(974,8)
682	Zuschüsse für laufende Zwecke an öffentliche Unternehmen (soweit nicht unter 661, 687 und 689)	(-0,1)	(1.361,5)	(1.280,9)	(1.318,1)
683	Zuschüsse für laufende Zwecke an private Unternehmen (soweit nicht unter 662)	(+46,2)	(371,4)	(412,1)	(310,1)
684	Zuschüsse für laufende Zwecke an soziale oder ähnliche Einrichtungen	(+0,4)	(1.412,1)	(1.354,5)	(1.342,8)
685	Sonstige Zuschüsse für laufende Zwecke im Inland	(+11,9)	(537,1)	(452,9)	(475,5)
686	Zuschüsse für laufende Zwecke an Ausland	(-)	(104,9)	(107,3)	(107,1)
687	Zuschüsse an öffentliche Unternehmen, soweit nicht durch den laufenden Betrieb bedingt	(-)	(0,2)	(0,2)	(0,1)
689	Zuschüsse für laufende Zwecke an kommunale Sondervermögen (soweit nicht Wirtschaftsunternehmen im Sinne der Hauptfunktion 8)	(-)	(-)	(-)	(2,5)
69	Vermögensübertragungen, soweit nicht für Investitionen	(-)	(3,1)	(2,6)	(2,7)
698	an Sonstige im Inland, soweit nicht Investitionszuschüsse	(-)	(3,1)	(2,6)	(2,7)
7	Baumaßnahmen	(-)	(1.043,7)	(948,8)	(898,3)
70	Staatlicher Hochbau (einschließlich 71, 72, 73 und 74)	(-)	(729,7)	(658,2)	(592,5)
701	Kleine Neu-, Um- und Erweiterungsbauten	(-)	(58,5)	(52,5)	(50,8)
702	Grundlegende Erneuerung und Sanierung von Kanal-, Schachtbau- und Abwasseranlagen	(-)	(3,0)	(-)	(-)
710	Staatlicher Hochbau mit Gesamtkosten von mehr als 2 Mio. DM je Maßnahme (einschließlich 711 - 749)	(-)	(668,2)	(605,7)	(541,6)
75	Staatlicher Straßen- und Brückenbau (einschließlich 76 und 77)	(-)	(228,3)	(211,6)	(194,4)
78	Staatlicher Wasserbau	(-)	(69,0)	(62,4)	(90,5)
79	Sonstige Baumaßnahmen	(-)	(16,7)	(16,5)	(20,9)
8	Sonstige Ausgaben für Investitionen und Investitionsförderungsmaßnahmen	(+18,3)	(4.652,5)	(4.405,8)	(3.932,2)
***	Sonstige Sachinvestitionen (81 - 82)	(+4,0)	(375,5)	(382,5)	(308,6)
81	Erwerb von beweglichen Sachen	(+4,0)	(364,5)	(353,0)	(293,0)
811	von Fahrzeugen im Inland	(+0,1)	(31,3)	(29,8)	(26,5)
812	von Geräten, Ausstattungs- und Ausrüstungsgegenständen im Inland	(+3,6)	(301,1)	(282,0)	(238,8)

Gruppierungsübersicht (einschl. Nachtrag)					
Gr. Nr.	Einnahme- und Ausgabearten	Haushaltsbeträge			Istergebnis
		Nachtrag 2001 <i>Mio. Euro</i>	Gesamtbeitrag 2001 <i>Mio. Euro</i>	2000 <i>Mio. Euro</i>	2000 <i>Mio. Euro</i>
1	2	3	4	5	6
813	von sonstigen beweglichen Sachen im Inland	(+0,3)	(29,8)	(26,8)	(24,8)
817	von Geräten, Ausstattungs- und Ausrüstungsgegenständen im Ausland	(-)	(2,0)	(14,1)	(2,6)
818	von sonstigen beweglichen Sachen im Ausland	(-)	(0,3)	(0,3)	(0,2)
82	Erwerb von unbeweglichen Sachen	(-)	(10,9)	(29,4)	(15,6)
820	Erwerb von unbeweglichen Sachen	(-)	(9,7)	(18,9)	(14,3)
823	Privatfinanzierte Baumaßnahmen	(-)	(1,3)	(10,5)	(1,3)
***	Investitionsförderungsmaßnahmen (83 - 89)	(+14,3)	(4.277,0)	(4.023,4)	(3.623,6)
83	Erwerb von Beteiligungen u. dgl.	(-)	(34,7)	(39,4)	(23,9)
831	im Inland	(-)	(34,7)	(39,4)	(23,9)
836	im Ausland	(-)	(-)	(-)	(-)
85	Darlehen an öffentlichen Bereich	(-)	(24,9)	(26,5)	(7,6)
853	an Gemeinden und Gemeindeverbände	(-)	(24,9)	(26,5)	(7,6)
857	an Zweckverbände	(-)	(-)	(-)	(-)
86	Darlehen an sonstige Bereiche	(-)	(474,9)	(444,8)	(413,0)
861	an öffentliche Unternehmen	(-)	(66,2)	(58,9)	(47,2)
862	an private Unternehmen	(-)	(38,5)	(37,8)	(32,4)
863	an Sonstige im Inland	(-)	(370,2)	(348,1)	(333,4)
866	an Ausland	(-)	(-)	(-)	(-)
87	Inanspruchnahme aus Gewährleistungen	(-)	(0,8)	(0,8)	(0,1)
870	Inanspruchnahme aus Gewährleistungen	(-)	(0,8)	(0,8)	(0,1)
88	Zuweisungen für Investitionen an öffentlichen Bereich	(-)	(1.969,3)	(1.840,7)	(1.471,3)
881	an Bund	(-)	(6,6)	(8,4)	(10,3)
883	an Gemeinden und Gemeindeverbände	(-)	(1.895,1)	(1.766,0)	(1.394,0)
887	an Zweckverbände	(-)	(67,6)	(66,3)	(67,0)
89	Zuschüsse für Investitionen an sonstige Bereiche	(+14,3)	(1.772,4)	(1.671,2)	(1.707,7)
891	an öffentliche Unternehmen (soweit nicht unter 899)	(-)	(160,3)	(153,8)	(166,9)
892	an private Unternehmen	(+14,3)	(426,9)	(390,8)	(429,3)
893	an Sonstige im Inland	(-)	(571,0)	(523,0)	(656,3)
894	Sonstige Zuschüsse für Investitionen	(-)	(1,3)	(-)	(-)
896	an Ausland	(-)	(3,7)	(0,2)	(0,3)
899	an kommunale Sondervermögen (soweit nicht Wirtschaftsunternehmen im Sinne der Hauptfunktion 8)	(-)	(609,1)	(603,4)	(455,0)
9	Besondere Finanzierungsausgaben	(-66,8)	(-219,0)	(1.411,2)	(1.840,5)
91	Zuführungen an Rücklagen, Fonds und Stöcke	(-)	(265,3)	(1.796,8)	(1.790,4)
911	an Ausgleichsrücklage	(-)	(-)	(-)	(0,6)
916	an Fonds und Stöcke	(-)	(79,9)	(1.637,0)	(1.630,0)
919	Sonstige	(-)	(185,3)	(159,8)	(159,8)
97	Globale Mehr- und Minderausgaben	(-66,8)	(-511,4)	(-420,4)	(-)
971	Globale Mehrausgaben	(-)	(-)	(-)	(-)
972	Globale Minderausgaben	(-66,8)	(-511,4)	(-420,4)	(-)
98	Haushaltstechnische Verrechnungen	(-)	(27,2)	(34,7)	(50,1)
	Summe Ausgaben	(+34,3)	(34.013,3)	(34.500,1)	(34.246,3)

Teil II: Gruppierungsübersicht
über die im Haushaltsplan 2002
(einschließlich Nachtragshaushalt)
veranschlagten Einnahmen und Ausgaben
(Gliederung nach Einnahme- und Ausgabearten)

Gruppierungsübersicht (einschl. Nachtrag)					
Gr. Nr.	Einnahme- und Ausgabearten	Haushaltsbeträge			Istergebnis
		Nachtrag 2002 Mio. DM	Gesamtbe- trag 2002 Mio. DM	2001 Mio. DM	2000 Mio. DM
1	2	3	4	5	6
	Einnahmen				
0	Einnahmen aus Steuern und steuerähnlichen Abgaben	-	52.193,0	49.767,5	52.417,4
	davon: Steuern	-	51.960,8	49.536,6	52.166,8
1	Verwaltungseinnahmen u. dgl.	+0,1	5.000,3	4.989,4	5.187,3
2	Zuweisungen und Zuschüsse mit Ausnahme für Investitionen	-	5.188,8	5.336,0	5.230,9
3	Zuweisungen und Zuschüsse für Investitionen, besondere Finanzierungseinnahmen	-	4.841,5	6.431,4	5.809,3
	davon: Schuldenaufnahmen am Kreditmarkt	-	914,5	1.143,0	-613,8
	Summe Einnahmen	+0,1	67.223,7	66.524,1	68.644,9
	Ausgaben				
4	Personalausgaben	+51,3	28.032,7	27.155,0	26.080,0
5	a) Sächliche Verwaltungsausgaben	+50,8	3.613,2	3.585,8	3.380,3
	b) Ausgaben für den Schuldendienst	-135,7	2.418,2	2.167,0	2.188,6
6	Zuweisungen und Zuschüsse mit Ausnahme für Investitionen	+157,0	22.866,9	22.903,7	22.283,8
7	Baumaßnahmen	-	2.068,1	2.041,3	1.756,8
	davon: Staatlicher Hochbau	-	1.477,4	1.427,1	1.158,8
8	Sonstige Sachinvestitionen (Obergr. 81 und 82)	+2,6	732,2	734,4	603,5
8	Investitionsförderungsmaßnahmen (Obergr. 83 und 89)	+70,0	8.115,3	8.365,1	7.087,1
9	Besondere Finanzierungsausgaben	-195,9	-622,9	-428,3	3.599,8
	Summe Ausgaben	+0,1	67.223,7	66.524,1	66.980,0

Die Gruppierungsübersicht wurde vollmaschinell erstellt. Dabei wurde jede Zahl für sich 'spitz' errechnet und anschließend ab- bzw. aufgerundet. Hierdurch können die Summen der Einzelbeträge von den angegebenen Summen geringfügig abweichen.

Ohne Istergebnisse bei außerplanmäßigen und wegfallenden Titeln, für die im Haushaltsplan für das Jahr 2002 keine Haushaltsstellen vorgesehen sind.

Bei Hauptgruppe 9 ist die erhebliche Abweichung zwischen dem Soll und Ist-Ergebnis im Wesentlichen darauf zurückzuführen, dass die globalen Minderausgaben zwar bei Hauptgruppe 9 veranschlagt werden, rechnungsmäßig jedoch bei den Titeln der Hauptgruppen 5 bis 8 nachzuweisen sind.

Gruppierungsübersicht (einschl. Nachtrag)					
Gr. Nr.	Einnahme- und Ausgabearten	Haushaltsbeträge			Istergebnis
		Nachtrag 2002 Mio. DM	Gesamtbe- trag 2002 Mio. DM	2001 Mio. DM	2000 Mio. DM
1	2	3	4	5	6
0	Einnahmen aus Steuern und steuerähnlichen Abgaben	-	52.193,0	49.767,5	52.417,4
01	Gemeinschaftssteuern und Gewerbesteuerumlage	-	44.839,8	42.694,6	45.696,0
011	Lohnsteuer	-	19.806,2	18.947,3	19.675,6
012	Veranlagte Einkommensteuer	-	1.502,0	1.588,7	2.521,3
013	nicht veranlagte Steuern vom Ertrag (ohne Zinsabschlagsteuer)	-	1.938,0	2.003,0	1.754,7
014	Körperschaftsteuer	-	2.644,0	2.173,0	4.688,5
015	Umsatzsteuer	-	12.305,6	11.888,4	10.506,2
016	Einfuhrumsatzsteuer	-	3.341,4	3.214,6	3.941,5
017	Gewerbesteuerumlage	-	1.976,6	1.604,2	1.481,0
018	Zinsabschlag	-	1.326,0	1.275,4	1.127,3
05	Landessteuern (einschließlich 06)	-	7.121,0	6.842,0	6.470,8
051	Vermögensteuer	-	14,0	56,0	138,5
052	Erbschaftsteuer	-	1.569,0	1.394,0	1.213,9
053	Grunderwerbsteuer	-	1.862,3	1.862,3	1.874,3
054	Kraftfahrzeugsteuer	-	2.638,0	2.512,0	2.258,4
055	Totalisatorsteuer	-	14,1	14,1	11,1
056	Andere Rennwettsteuern	-	1,2	1,2	1,1
057	Lotteriesteuer	-	586,5	566,5	536,0
058	Sportwettsteuer	-	7,0	7,0	5,5
059	Feuerschutzsteuer	-	100,0	100,0	107,4
061	Biersteuer	-	329,0	329,0	324,5
069	Sonstige	-	-	-	-
09	Steuerähnliche Abgaben	-	232,2	230,9	250,6
093	Abgaben von Spielbanken	-	117,3	116,0	121,6
099	Sonstige	-	114,9	114,9	129,0
1	Verwaltungseinnahmen u. dgl.	+0,1	5.000,3	4.989,4	5.187,3
11	Verwaltungseinnahmen	-	3.092,4	3.084,5	3.150,6
111	Gebühren und Auslagen, sonstige Entgelte	-	2.225,4	2.221,6	2.215,3
112	Geldstrafen, Geldbußen, Verwarnungsgelder (einschl. der damit zusammenhängenden Gerichts- und Verwaltungskosten)	-	578,2	576,9	562,1
113	Verkaufserlöse bis 10 000 DM im Einzelfall, soweit nicht Gruppe 125	-	3,5	3,7	10,3
119	Sonstige	-	285,3	282,3	362,9
12	Einnahmen aus wirtschaftlicher Tätigkeit und aus Vermögen (ohne Zinsen)	+0,1	1.262,7	1.232,2	1.213,8
121	Gewinne aus Unternehmen und Beteiligungen	+0,1	270,6	265,6	205,8
122	Konzessionsabgaben	-	7,9	7,9	8,0
123	Einnahmen aus Lotterie, Lotto und Toto	-	592,6	555,9	593,4
124	Mieten und Pachten	-	107,4	107,4	126,3
125	Erlöse aus der Veräußerung von beweglichen Sachen und Diensten aus wirtschaftlicher Tätigkeit (einschließlich 126, 127 und 128)	-	185,5	196,8	196,9
129	Sonstige	-	98,7	98,6	83,3
13	Erlöse aus der Veräußerung von Gegenständen, Kapitalrückzahlungen	-	0,3	0,3	56,9
132	Erlöse aus der Veräußerung von beweglichen Sachen, soweit nicht Gruppe 125 oder Grundstockvermögen	-	0,3	0,3	0,7
133	Erlöse aus der Veräußerung von Beteiligungen und sonstigem Kapitalvermögen	-	-	-	6,2
134	Kapitalrückzahlungen	-	-	-	50,0
14	Einnahmen aus der Inanspruchnahme von Gewährleistungen	-	2,2	2,2	2,3
141	aus dem Inland	-	2,2	2,2	2,3

Gruppierungsübersicht (einschl. Nachtrag)					
Gr. Nr.	Einnahme- und Ausgabearten	Haushaltsbeträge			Istergebnis
		Nachtrag 2002 Mio. DM	Gesamtbe- trag 2002 Mio. DM	2001 Mio. DM	2000 Mio. DM
1	2	3	4	5	6
15	Zinseinnahmen aus dem öffentlichen Bereich	-	2,4	2,4	1,7
153	von Gemeinden und Gemeindeverbänden	-	2,4	2,3	1,7
157	von Zweckverbänden	-	-	-	-
16	Zinseinnahmen aus sonstigen Bereichen	-	291,9	322,4	397,2
161	Zinseinnahmen von öffentlichen Unternehmen	-	12,4	12,6	20,3
162	Sonstige Zinseinnahmen aus dem Inland	-	279,5	309,8	376,9
166	Zinseinnahmen aus dem Ausland	-	-	-	-
17	Darlehensrückflüsse aus dem öffentlichen Bereich	-	3,8	3,7	7,6
173	von Gemeinden und Gemeindeverbänden	-	3,6	3,4	7,3
177	von Zweckverbänden	-	0,2	0,3	0,3
18	Darlehensrückflüsse aus sonstigen Bereichen	-	344,6	341,7	357,1
181	Darlehensrückflüsse von öffentlichen Unternehmen	-	9,5	9,8	18,0
182	Sonstige Darlehensrückflüsse aus dem Inland	-	335,0	331,8	339,1
186	Darlehensrückflüsse aus dem Ausland	-	-	-	-
2	Zuweisungen und Zuschüsse mit Ausnahme für Investitionen	-	5.188,8	5.336,0	5.230,9
21	allgemeine Finanzaufweisungen aus dem öffentlichen Bereich	-	223,0	387,0	218,9
212	von Ländern	-	-	-	-
213	von Gemeinden und Gemeindeverbänden	-	223,0	387,0	218,9
22	Schuldendiensthilfen aus dem öffentlichen Bereich	-	-	-	-
221	vom Bund	-	-	-	-
23	Erstattungen von Verwaltungsausgaben aus dem öffentlichen Bereich	-	223,9	211,3	214,2
231	vom Bund	-	201,4	190,0	197,5
232	von Ländern	-	3,8	3,8	2,0
233	von Gemeinden und Gemeindeverbänden	-	11,8	11,2	10,0
236	von Sozialversicherungsträgern sowie von der Bundesanstalt für Arbeit	-	6,8	6,2	4,5
237	von Zweckverbänden	-	0,1	0,1	0,1
24	Sonstige Erstattungen aus dem öffentlichen Bereich	-	849,3	821,8	811,7
241	vom Bund	-	577,1	550,0	533,9
242	von Ländern	-	2,4	2,5	4,8
243	von Gemeinden und Gemeindeverbänden	-	265,2	264,7	268,1
246	von Sozialversicherungsträgern sowie von der Bundesanstalt für Arbeit	-	1,0	1,0	1,1
247	von Zweckverbänden	-	3,6	3,6	3,8
25	Sonstige Zuweisungen aus dem öffentlichen Bereich	-	2.849,3	2.865,4	2.879,3
251	vom Bund	-	2.827,4	2.843,5	2.845,2
252	von Ländern	-	-	-	0,2
253	von Gemeinden und Gemeindeverbänden	-	19,8	19,8	19,2
256	von Sozialversicherungsträgern sowie von der Bundesanstalt für Arbeit	-	2,0	2,0	14,8
27	Erstattungen von Verwaltungsausgaben aus sonstigen Bereichen	-	123,8	122,7	141,4
271	aus dem Inland	-	123,7	122,6	140,0
276	aus dem Ausland	-	0,1	0,1	1,4

Gruppierungsübersicht (einschl. Nachtrag)					
Gr. Nr.	Einnahme- und Ausgabearten	Haushaltsbeträge			Istergebnis
		Nachtrag 2002 Mio. DM	Gesamtbe- trag 2002 Mio. DM	2001 Mio. DM	2000 Mio. DM
1	2	3	4	5	6
28	Sonstige Erstattungen und Zuschüsse aus sonstigen Bereichen	-	919,5	927,8	965,4
281	Sonstige Erstattungen aus dem Inland	-	301,9	293,1	291,6
282	Sonstige Zuschüsse aus dem Inland	-	415,8	432,5	518,4
286	Sonstige Erstattungen aus dem Ausland	-	61,3	62,0	46,8
287	Sonstige Zuschüsse aus dem Ausland	-	140,4	140,2	108,6
29	Vermögensübertragungen, soweit nicht für Investitionen	-	-	-	-
291	vom Bund, soweit nicht Investitionszuweisungen	-	-	-	-
3	Zuweisungen und Zuschüsse für Investitionen, besondere Finanzierungseinnahmen	-	4.841,5	6.431,4	5.809,3
31	Schuldenaufnahmen bei Gebietskörperschaften, Sondervermögen und gebietskörperschaftlichen Zusammenschlüssen	-	62,8	68,9	54,7
311	beim Bund	-	62,8	68,9	54,7
315	beim ERP-Sondervermögen	-	-	-	-
32	Schuldenaufnahmen am Kreditmarkt	-	914,5	1.143,0	-613,8
322	bei Sozialversicherungsträgern, der Bundesanstalt für Arbeit und der Versorgungsanstalt des Bundes und der Länder	-	-	-	-20,0
325	auf dem sonstigen inländischen Kreditmarkt	-	914,5	1.143,0	-593,8
33	Zuweisungen für Investitionen aus dem öffentlichen Bereich	-	2.111,9	2.166,5	2.239,2
331	vom Bund	-	1.492,0	1.553,3	1.616,4
333	von Gemeinden und Gemeindeverbänden	-	619,9	613,2	622,8
34	Beiträge und sonstige Zuschüsse für Investitionen	-	103,6	162,2	70,9
341	Beiträge	-	5,2	5,2	6,8
342	Sonstige Zuschüsse für Investitionen aus dem Inland	-	13,4	13,7	2,5
346	Sonstige Zuschüsse für Investitionen aus dem Ausland	-	85,0	143,3	61,6
35	Entnahmen aus Rücklagen, Fonds und Stöcken	-	1.583,7	2.823,6	3.951,2
351	aus der Ausgleichsrücklage	-	500,0	1.500,0	-
356	aus Fonds und Stöcken	-	805,8	935,2	3.811,1
359	Sonstige	-	277,9	388,5	140,0
37	Globale Mehr- und Mindereinnahmen	-	-	-	-
371	Globale Mehreinnahmen	-	-	-	-
372	Globale Mindereinnahmen	-	-	-	-
38	Haushaltstechnische Verrechnungen	-	65,0	67,2	107,1
	Summe Einnahmen	+0,1	67.223,7	66.524,1	68.644,9

Gruppierungsübersicht (einschl. Nachtrag)					
Gr. Nr.	Einnahme- und Ausgabearten	Haushaltsbeträge			Istergebnis
		Nachtrag 2002 Mio. DM	Gesamtbe- trag 2002 Mio. DM	2001 Mio. DM	2000 Mio. DM
1	2	3	4	5	6
4	Personalausgaben	+51,3	28.032,7	27.155,0	26.080,0
41	Aufwendungen für Abgeordnete, Senatoren und ehrenamtlich Tätige	-	83,1	81,5	78,3
411	für Abgeordnete und Senatoren	-	74,4	72,8	70,2
412	für ehrenamtlich Tätige	-	8,7	8,7	8,1
42	Dienstbezüge u. dgl.	+50,5	20.691,4	20.288,1	19.481,7
421	Bezüge der Mitglieder der Staatsregierung	-	5,9	5,8	5,4
422	Bezüge der Beamten und Richter	+46,5	15.245,0	14.960,8	14.229,3
424	Zuführung an Versorgungsrücklage	-	96,8	72,4	39,1
425	Vergütungen der Angestellten	+3,2	4.126,9	4.049,6	4.045,7
426	Löhne der Arbeiter	+0,6	737,2	727,3	721,6
427	Beschäftigungsentgelte, Aufwendungen für nebenamtlich und nebenberuflich Tätige	+0,1	340,0	334,6	319,2
428	nicht aufteilbare Personalausgaben (einschließlich 429)	-	139,6	137,5	121,4
43	Versorgungsbezüge u. dgl.	-	5.325,5	5.041,4	4.715,5
431	des Ministerpräsidenten, der Minister und Staatssekretäre	-	7,0	6,9	6,5
432	der Beamten und Richter	-	5.280,9	5.007,6	4.694,9
434	Zuführung an Versorgungsrücklage	-	36,3	25,6	12,8
435	Versorgungsbezüge der Angestellten	-	0,4	0,4	0,4
436	der Arbeiter	-	0,1	0,1	-
437	nach G 131	-	-	-	-
439	Sonstige	-	0,9	0,9	0,8
44	Beihilfen, Unterstützungen u. dgl.	-	1.753,5	1.687,1	1.626,9
441	Beihilfen, soweit nicht für Versorgungsempfänger u. dgl.	-	964,7	927,6	871,6
442	Unterstützungen	-	0,1	0,1	-
443	Fürsorgeleistungen	-	24,8	24,7	22,2
446	Beihilfen für Versorgungsempfänger u. dgl.	-	764,0	734,7	733,0
45	Personalbezogene Sachausgaben	+0,4	148,7	147,9	138,5
451	Zuschüsse zu Gemeinschaftsveranstaltungen sowie für soziale Einrichtungen	-	14,0	14,0	14,3
453	Trennungsgeld, Umzugskostenvergütungen	+0,4	28,2	28,4	25,7
459	Sonstiges	-	106,6	105,6	98,5
46	Globale Mehr- und Minderausgaben für Personalausgaben	+0,4	30,4	-90,8	39,2
461	Globale Mehrausgaben für Personalausgaben	+2,5	37,0	-85,3	39,2
462	Globale Minderausgaben für Personalausgaben	-2,1	-6,6	-5,5	-
5	Sächliche Verwaltungsausgaben	-84,9	6.031,4	5.752,9	5.568,9
51	Sächliche Verwaltungsausgaben (einschließlich 52, 53 und 54)	+50,8	3.613,2	3.585,8	3.380,3
511	Geschäftsbedarf	+0,4	62,1	61,7	50,9
512	Bücher, Zeitschriften	+0,2	19,9	20,0	19,5
513	Post- und Fernmeldegebühren	+0,6	291,1	285,6	250,3
514	Haltung von Fahrzeugen u. dgl.	+0,1	73,9	72,7	67,6
515	Geräte, Ausstattungs- und Ausrüstungsgegenstände, sonstige Gebrauchsgegenstände, Wartung	+0,4	158,2	157,5	170,5
516	Dienst- und Schutzkleidung, persönliche Ausrüstungsgegenstände (einschl. Zuschüsse an Kleiderkassen u. dgl.)	+0,1	26,2	25,9	25,2
517	Bewirtschaftung der Grundstücke, Gebäude und Räume	+0,4	611,1	596,2	508,2
518	Mieten und Pachten	+0,2	210,9	211,9	201,6
519	Unterhaltung der Grundstücke und baulichen Anlagen	+2,1	334,4	328,4	334,2
521	Unterhaltung des sonstigen unbeweglichen Vermögens	-	62,4	62,3	62,5
522	Verbrauchsmittel	+7,6	167,7	162,2	147,7
523	Kunst- und wissenschaftliche Sammlungen und Bibliotheken	-	71,6	71,2	75,8

Gruppierungsübersicht (einschl. Nachtrag)					
Gr. Nr.	Einnahme- und Ausgabearten	Haushaltsbeträge			Istergebnis
		Nachtrag 2002 Mio. DM	Gesamtbe- trag 2002 Mio. DM	2001 Mio. DM	2000 Mio. DM
1	2	3	4	5	6
524	Lehr- und Lernmittel	-	4,2	4,1	6,3
525	Aus- und Fortbildung, Umschulung	+1,1	52,3	49,5	41,4
526	Sachverständige, Gerichts- und ähnliche Kosten	+2,3	460,6	459,9	449,1
527	Dienstreisen	+0,4	87,2	87,2	76,3
529	Verfügungsmittel	+0,1	2,9	2,9	1,7
531	Kosten für Veröffentlichungen und der Dokumentation	+0,4	40,0	40,0	36,3
532	Sonstiges (einschließlich 533 - 546)	+4,7	320,1	338,5	307,7
547	nicht aufteilbare sächliche Verwaltungsausgaben	+30,1	548,6	540,7	546,2
548	Globale Mehrausgaben für sächliche Verwaltungsausgaben	+0,1	8,8	8,7	1,3
549	Globale Minderausgaben für sächliche Verwaltungsausgaben	-0,4	-1,0	-1,3	-
***	Ausgaben für den Schuldendienst (56 - 59)	-135,7	2.418,2	2.167,0	2.188,6
56	Zinsausgaben an Gebietskörperschaften, Sondervermögen und gebietskörperschaftliche Zusammenschlüsse	-	45,9	40,1	18,1
561	an Bund	-	45,9	40,1	18,1
57	Zinsausgaben an Kreditmarkt	-135,7	2.194,7	1.961,1	1.976,7
571	an öffentliche Unternehmen	-	-	-	-
572	an Sozialversicherungsträger, die Bundesanstalt für Arbeit und die Versorgungsanstalt des Bundes und der Länder	-	-	-	1,6
573	für Ausgleichsforderungen	-	-	-	-
575	an sonstigen inländischen Kreditmarkt	-135,7	2.194,7	1.961,1	1.975,1
576	an Ausland	-	-	-	-
58	Tilgungsausgaben an Gebietskörperschaften, Sondervermögen und gebietskörperschaftliche Zusammenschlüsse	-	177,6	165,8	193,9
581	an Bund	-	177,6	165,8	193,9
6	Zuweisungen und Zuschüsse mit Ausnahme für Investitionen	+157,0	22.866,9	22.903,7	22.283,8
61	allgemeine Finanzzuweisungen an öffentlichen Bereich	-	9.911,0	10.060,1	10.112,3
612	an Länder	-	3.350,0	3.600,0	3.846,4
613	an Gemeinden und Gemeindeverbände	-	6.561,0	6.460,1	6.265,9
62	Schuldendiensthilfen an öffentlichen Bereich	-	11,0	16,0	21,0
623	an Gemeinden und Gemeindeverbände	-	11,0	16,0	19,5
627	an Zweckverbände	-	-	-	1,6
63	Erstattungen von Verwaltungsausgaben an öffentlichen Bereich	-	43,4	27,9	26,9
631	an Bund	-	3,7	3,5	2,3
632	an Länder	-	8,4	9,3	5,1
633	an Gemeinden und Gemeindeverbände	-	23,1	6,6	11,0
636	an Sozialversicherungsträger sowie an die Bundesanstalt für Arbeit	-	5,5	5,7	5,8
637	an Zweckverbände	-	2,7	2,7	2,7
64	Sonstige Erstattungen an öffentlichen Bereich	-	415,6	396,8	418,2
641	an Bund	-	53,6	56,5	59,3
642	an Länder	-	7,3	7,2	5,6
643	an Gemeinden und Gemeindeverbände	-	335,0	314,5	336,7
646	an Sozialversicherungsträger sowie an die Bundesanstalt für Arbeit	-	19,2	18,3	16,1
647	an Zweckverbände	-	0,3	0,3	0,4
65	Sonstige Zuweisungen an öffentlichen Bereich	+5,0	2.578,4	2.546,4	2.600,9
651	an Bund	-	79,3	79,5	82,2
652	an Länder	-	16,8	17,3	15,4
653	an Gemeinden und Gemeindeverbände	+5,0	2.405,8	2.373,9	2.421,2
654	an Lastenausgleichsfonds	-	13,0	14,0	13,9

Gruppierungsübersicht (einschl. Nachtrag)					
Gr. Nr.	Einnahme- und Ausgabearten	Haushaltsbeträge			Istergebnis
		Nachtrag 2002 Mio. DM	Gesamtbetrag 2002 Mio. DM	2001 Mio. DM	2000 Mio. DM
1	2	3	4	5	6
656	an Sozialversicherungsträger sowie an die Bundesanstalt für Arbeit	-	0,5	0,5	-
657	an Zweckverbände	-	63,0	61,2	68,3
66	Schuldendiensthilfen an sonstige Bereiche	-	213,6	208,8	205,9
661	an öffentliche Unternehmen (soweit nicht unter 669)	-	103,6	98,8	113,6
662	an private Unternehmen	-	-	-	-
663	an Sonstige im Inland	-	110,0	110,0	88,9
669	an kommunale Sondervermögen (soweit nicht Wirtschaftsunternehmen im Sinne der Hauptfunktion 8)	-	-	-	3,4
67	Erstattungen an sonstige Bereiche	+65,5	90,0	121,2	31,4
671	an Sonstige im Inland	+65,5	88,0	119,2	30,6
672	an Sonstige im Inland	-	2,0	2,0	0,7
676	an Ausland	-	-	-	-
68	Sonstige Zuschüsse an sonstige Bereiche	+86,5	9.602,9	9.520,6	8.861,8
681	Renten, Unterstützungen und sonstige Geldleistungen an natürliche Personen	-	2.166,8	2.113,5	1.906,5
682	Zuschüsse für laufende Zwecke an öffentliche Unternehmen (soweit nicht unter 661, 687 und 689)	-	2.642,2	2.662,9	2.578,0
683	Zuschüsse für laufende Zwecke an private Unternehmen (soweit nicht unter 662)	+50,4	677,8	726,4	606,4
684	Zuschüsse für laufende Zwecke an soziale oder ähnliche Einrichtungen	+11,1	2.854,8	2.761,8	2.626,4
685	Sonstige Zuschüsse für laufende Zwecke im Inland	+25,0	1.064,9	1.050,5	929,9
686	Zuschüsse für laufende Zwecke an Ausland	-	196,1	205,2	209,5
687	Zuschüsse an öffentliche Unternehmen, soweit nicht durch den laufenden Betrieb bedingt	-	0,3	0,3	0,2
689	Zuschüsse für laufende Zwecke an kommunale Sondervermögen (soweit nicht Wirtschaftsunternehmen im Sinne der Hauptfunktion 8)	-	-	-	4,9
69	Vermögensübertragungen, soweit nicht für Investitionen	-	1,0	6,0	5,3
698	an Sonstige im Inland, soweit nicht Investitionszuschüsse	-	1,0	6,0	5,3
7	Baumaßnahmen	-	2.068,1	2.041,3	1.756,8
70	Staatlicher Hochbau (einschließlich 71, 72, 73 und 74)	-	1.477,4	1.427,1	1.158,8
701	Kleine Neu-, Um- und Erweiterungsbauten	-	108,1	114,4	99,4
702	Grundlegende Erneuerung und Sanierung von Kanal-, Schachtbau- und Abwasseranlagen	-	6,3	5,8	-
710	Staatlicher Hochbau mit Gesamtkosten von mehr als 2 Mio. DM je Maßnahme (einschließlich 711 - 749)	-	1.363,1	1.306,9	1.059,4
75	Staatlicher Straßen- und Brückenbau (einschließlich 76 und 77)	-	423,2	446,5	380,2
78	Staatlicher Wasserbau	-	134,3	135,0	177,0
79	Sonstige Baumaßnahmen	-	33,2	32,7	40,9
8	Sonstige Ausgaben für Investitionen und Investitionsförderungsmaßnahmen	+72,6	8.847,5	9.099,4	7.690,7
***	Sonstige Sachinvestitionen (81 - 82)	+2,6	732,2	734,4	603,5
81	Erwerb von beweglichen Sachen	+2,6	712,0	713,0	573,0
811	von Fahrzeugen im Inland	+0,1	64,3	61,3	51,8
812	von Geräten, Ausstattungs- und Ausrüstungsgegenständen im Inland	+2,0	583,7	588,9	467,1

Gruppierungsübersicht (einschl. Nachtrag)					
Gr. Nr.	Einnahme- und Ausgabearten	Haushaltsbeträge			Istergebnis
		Nachtrag 2002 Mio. DM	Gesamtbetrag 2002 Mio. DM	2001 Mio. DM	2000 Mio. DM
1	2	3	4	5	6
813	von sonstigen beweglichen Sachen im Inland	+0,5	59,6	58,3	48,5
817	von Geräten, Ausstattungs- und Ausrüstungsgegenständen im Ausland	-	3,9	3,8	5,1
818	von sonstigen beweglichen Sachen im Ausland	-	0,7	0,7	0,4
82	Erwerb von unbeweglichen Sachen	-	20,2	21,4	30,5
820	Erwerb von unbeweglichen Sachen	-	17,7	18,9	28,0
823	Privatfinanzierte Baumaßnahmen	-	2,5	2,5	2,5
***	Investitionsförderungsmaßnahmen (83 - 89)	+70,0	8.115,3	8.365,1	7.087,1
83	Erwerb von Beteiligungen u. dgl.	-	24,6	67,9	46,8
831	im Inland	-	24,6	67,9	46,8
836	im Ausland	-	-	-	-
85	Darlehen an öffentlichen Bereich	-	48,3	48,7	14,8
853	an Gemeinden und Gemeindeverbände	-	48,3	48,7	14,8
857	an Zweckverbände	-	-	-	-
86	Darlehen an sonstige Bereiche	-	923,5	928,9	807,8
861	an öffentliche Unternehmen	-	124,5	129,5	92,4
862	an private Unternehmen	-	72,8	75,4	63,4
863	an Sonstige im Inland	-	726,2	724,0	652,0
866	an Ausland	-	-	-	-
87	Inanspruchnahme aus Gewährleistungen	-	1,5	1,5	0,1
870	Inanspruchnahme aus Gewährleistungen	-	1,5	1,5	0,1
88	Zuweisungen für Investitionen an öffentlichen Bereich	-	3.800,3	3.851,6	2.877,6
881	an Bund	-	13,0	13,0	20,1
883	an Gemeinden und Gemeindeverbände	-	3.655,1	3.706,4	2.726,5
887	an Zweckverbände	-	132,2	132,2	131,0
89	Zuschüsse für Investitionen an sonstige Bereiche	+70,0	3.317,1	3.466,5	3.340,1
891	an öffentliche Unternehmen (soweit nicht unter 899)	-	294,8	313,5	326,5
892	an private Unternehmen	+70,0	778,4	835,0	839,6
893	an Sonstige im Inland	-	1.024,0	1.116,8	1.283,6
894	Sonstige Zuschüsse für Investitionen	-	9,1	2,5	-
896	an Ausland	-	17,3	7,3	0,5
899	an kommunale Sondervermögen (soweit nicht Wirtschaftsunternehmen im Sinne der Hauptfunktion 8)	-	1.193,4	1.191,4	889,8
9	Besondere Finanzierungsausgaben	-195,9	-622,9	-428,3	3.599,8
91	Zuführungen an Rücklagen, Fonds und Stöcke	-	386,5	518,8	3.501,8
911	an Ausgleichsrücklage	-	-	-	1,1
916	an Fonds und Stöcke	-	113,6	156,3	3.188,0
919	Sonstige	-	272,9	362,5	312,6
97	Globale Mehr- und Minderausgaben	-195,9	-1.060,4	-1.000,3	-
971	Globale Mehrausgaben	-	-	-	-
972	Globale Minderausgaben	-195,9	-1.060,4	-1.000,3	-
98	Haushaltstechnische Verrechnungen	-	51,0	53,2	98,0
	Summe Ausgaben	+0,1	67.223,7	66.524,1	66.980,0

Teil II: Gruppierungsübersicht

über die im Haushaltsplan 2002
(einschließlich Nachtragshaushalt)
veranschlagten Einnahmen und Ausgaben in Euro
(Gliederung nach Einnahme- und Ausgabearten)

Gruppierungsübersicht (einschl. Nachtrag)					
Gr. Nr.	Einnahme- und Ausgabearten	Haushaltsbeträge			Istergebnis
		Nachtrag 2002 Mio. Euro	Gesamtbe- trag 2002 Mio. Euro	2001 Mio. Euro	2000 Mio. Euro
1	2	3	4	5	6
	Einnahmen				
0	Einnahmen aus Steuern und steuerähnlichen Abgaben	(-)	(26.685,9)	(25.445,7)	(26.800,6)
	davon: Steuern	(-)	(26.567,1)	(25.327,7)	(26.672,5)
1	Verwaltungseinnahmen u. dgl.	(+0,1)	(2.556,6)	(2.551,0)	(2.652,2)
2	Zuweisungen und Zuschüsse mit Ausnahme für Investitionen	(-)	(2.653,0)	(2.728,2)	(2.674,5)
3	Zuweisungen und Zuschüsse für Investitionen, besondere Finanzierungseinnahmen	(-)	(2.475,4)	(3.288,3)	(2.970,2)
	davon: Schuldenaufnahmen am Kreditmarkt	(-)	(467,6)	(584,4)	(-313,8)
	Summe Einnahmen	(+0,1)	(34.370,9)	(34.013,3)	(35.097,6)
	Ausgaben				
4	Personalausgaben	(+26,2)	(14.332,9)	(13.884,2)	(13.334,5)
5	a) Sächliche Verwaltungsausgaben	(+26,0)	(1.847,4)	(1.833,4)	(1.728,3)
	b) Ausgaben für den Schuldendienst	(-69,4)	(1.236,4)	(1.108,0)	(1.119,0)
6	Zuweisungen und Zuschüsse mit Ausnahme für Investitionen	(+80,3)	(11.691,6)	(11.710,5)	(11.393,5)
7	Baumaßnahmen	(-)	(1.057,4)	(1.043,7)	(898,3)
	davon: Staatlicher Hochbau	(-)	(755,4)	(729,7)	(592,5)
8	Sonstige Sachinvestitionen (Obergr. 81 und 82)	(+1,3)	(374,4)	(375,5)	(308,6)
8	Investitionsförderungsmaßnahmen (Obergr. 83 und 89)	(+35,8)	(4.149,3)	(4.277,0)	(3.623,6)
9	Besondere Finanzierungsausgaben	(-100,1)	(-318,5)	(-219,0)	(1.840,5)
	Summe Ausgaben	(+0,1)	(34.370,9)	(34.013,3)	(34.246,3)

Die Gruppierungsübersicht wurde vollmaschinell erstellt. Dabei wurde jede Zahl für sich 'spitz' errechnet und anschließend ab- bzw. aufgerundet. Hierdurch können die Summen der Einzelbeträge von den angegebenen Summen geringfügig abweichen.

Ohne Istergebnisse bei außerplanmäßigen und wegfallenden Titeln, für die im Haushaltsplan für das Jahr 2002 keine Haushaltsstellen vorgesehen sind.

Bei Hauptgruppe 9 ist die erhebliche Abweichung zwischen dem Soll und Ist-Ergebnis im Wesentlichen darauf zurückzuführen, dass die globalen Minderausgaben zwar bei Hauptgruppe 9 veranschlagt werden, rechnungsmäßig jedoch bei den Titeln der Hauptgruppen 5 bis 8 nachzuweisen sind.

Gruppierungsübersicht (einschl. Nachtrag)					
Gr. Nr.	Einnahme- und Ausgabearten	Haushaltsbeträge			Istergebnis
		Nachtrag 2002 Mio. Euro	Gesamtbeitrag 2002 Mio. Euro	2001 Mio. Euro	2000 Mio. Euro
1	2	3	4	5	6
0	Einnahmen aus Steuern und steuerähnlichen Abgaben	(-)	(26.685,9)	(25.445,7)	(26.800,6)
01	Gemeinschaftssteuern und Gewerbesteuerumlage	(-)	(22.926,2)	(21.829,4)	(23.364,0)
011	Lohnsteuer	(-)	(10.126,7)	(9.687,6)	(10.060,0)
012	Veranlagte Einkommensteuer	(-)	(768,0)	(812,3)	(1.289,1)
013	nicht veranlagte Steuern vom Ertrag (ohne Zinsabschlagsteuer)	(-)	(990,9)	(1.024,1)	(897,2)
014	Körperschaftsteuer	(-)	(1.351,9)	(1.111,0)	(2.397,2)
015	Umsatzsteuer	(-)	(6.291,8)	(6.078,5)	(5.371,7)
016	Einfuhrumsatzsteuer	(-)	(1.708,4)	(1.643,6)	(2.015,2)
017	Gewerbesteuerumlage	(-)	(1.010,6)	(820,2)	(757,2)
018	Zinsabschlag	(-)	(678,0)	(652,1)	(576,4)
05	Landessteuern (einschließlich 06)	(-)	(3.640,9)	(3.498,3)	(3.308,4)
051	Vermögensteuer	(-)	(7,2)	(28,6)	(70,8)
052	Erbschaftsteuer	(-)	(802,2)	(712,7)	(620,6)
053	Grunderwerbsteuer	(-)	(952,2)	(952,2)	(958,3)
054	Kraftfahrzeugsteuer	(-)	(1.348,8)	(1.284,4)	(1.154,7)
055	Totalisatorsteuer	(-)	(7,2)	(7,2)	(5,7)
056	Andere Rennwettsteuern	(-)	(0,6)	(0,6)	(0,6)
057	Lotteriesteuer	(-)	(299,8)	(289,6)	(274,0)
058	Sportwettsteuer	(-)	(3,6)	(3,6)	(2,8)
059	Feuerschutzsteuer	(-)	(51,1)	(51,1)	(54,9)
061	Biersteuer	(-)	(168,2)	(168,2)	(165,9)
069	Sonstige	(-)	(-)	(-)	(-)
09	Steuerähnliche Abgaben	(-)	(118,7)	(118,0)	(128,1)
093	Abgaben von Spielbanken	(-)	(60,0)	(59,3)	(62,2)
099	Sonstige	(-)	(58,7)	(58,7)	(66,0)
1	Verwaltungseinnahmen u. dgl.	(+0,1)	(2.556,6)	(2.551,0)	(2.652,2)
11	Verwaltungseinnahmen	(-)	(1.581,1)	(1.577,1)	(1.610,9)
111	Gebühren und Auslagen, sonstige Entgelte	(-)	(1.137,8)	(1.135,9)	(1.132,7)
112	Geldstrafen, Geldbußen, Verwarnungsgelder (einschl. der damit zusammenhängenden Gerichts- und Verwaltungskosten)	(-)	(295,6)	(295,0)	(287,4)
113	Verkaufserlöse bis 10 000 DM im Einzelfall, soweit nicht Gruppe 125	(-)	(1,8)	(1,9)	(5,2)
119	Sonstige	(-)	(145,9)	(144,3)	(185,5)
12	Einnahmen aus wirtschaftlicher Tätigkeit und aus Vermögen (ohne Zinsen)	(+0,1)	(645,6)	(630,0)	(620,6)
121	Gewinne aus Unternehmen und Beteiligungen	(+0,1)	(138,4)	(135,8)	(105,2)
122	Konzessionsabgaben	(-)	(4,0)	(4,0)	(4,1)
123	Einnahmen aus Lotterie, Lotto und Toto	(-)	(303,0)	(284,2)	(303,4)
124	Mieten und Pachten	(-)	(54,9)	(54,9)	(64,6)
125	Erlöse aus der Veräußerung von beweglichen Sachen und Diensten aus wirtschaftlicher Tätigkeit (einschließlich 126, 127 und 128)	(-)	(94,8)	(100,6)	(100,7)
129	Sonstige	(-)	(50,5)	(50,4)	(42,6)
13	Erlöse aus der Veräußerung von Gegenständen, Kapitalrückzahlungen	(-)	(0,1)	(0,2)	(29,1)
132	Erlöse aus der Veräußerung von beweglichen Sachen, soweit nicht Gruppe 125 oder Grundstockvermögen	(-)	(0,1)	(0,1)	(0,3)
133	Erlöse aus der Veräußerung von Beteiligungen und sonstigem Kapitalvermögen	(-)	(-)	(-)	(3,2)
134	Kapitalrückzahlungen	(-)	(-)	(-)	(25,6)
14	Einnahmen aus der Inanspruchnahme von Gewährleistungen	(-)	(1,1)	(1,1)	(1,2)
141	aus dem Inland	(-)	(1,1)	(1,1)	(1,2)

Gruppierungsübersicht (einschl. Nachtrag)					
Gr. Nr.	Einnahme- und Ausgabearten	Haushaltsbeträge			Istergebnis
		Nachtrag 2002 Mio. Euro	Gesamtbe- trag 2002 Mio. Euro	2001 Mio. Euro	2000 Mio. Euro
1	2	3	4	5	6
15	Zinseinnahmen aus dem öffentlichen Bereich	(-)	(1,2)	(1,2)	(0,9)
153	von Gemeinden und Gemeindeverbänden	(-)	(1,2)	(1,2)	(0,9)
157	von Zweckverbänden	(-)	(-)	(-)	(-)
16	Zinseinnahmen aus sonstigen Bereichen	(-)	(149,3)	(164,8)	(203,1)
161	Zinseinnahmen von öffentlichen Unternehmen	(-)	(6,3)	(6,5)	(10,4)
162	Sonstige Zinseinnahmen aus dem Inland	(-)	(142,9)	(158,4)	(192,7)
166	Zinseinnahmen aus dem Ausland	(-)	(-)	(-)	(-)
17	Darlehensrückflüsse aus dem öffentlichen Bereich	(-)	(1,9)	(1,9)	(3,9)
173	von Gemeinden und Gemeindeverbänden	(-)	(1,9)	(1,8)	(3,7)
177	von Zweckverbänden	(-)	(0,1)	(0,1)	(0,2)
18	Darlehensrückflüsse aus sonstigen Bereichen	(-)	(176,2)	(174,7)	(182,6)
181	Darlehensrückflüsse von öffentlichen Unternehmen	(-)	(4,9)	(5,0)	(9,2)
182	Sonstige Darlehensrückflüsse aus dem Inland	(-)	(171,3)	(169,7)	(173,4)
186	Darlehensrückflüsse aus dem Ausland	(-)	(-)	(-)	(-)
2	Zuweisungen und Zuschüsse mit Ausnahme für Investitionen	(-)	(2.653,0)	(2.728,2)	(2.674,5)
21	allgemeine Finanzaufweisungen aus dem öffentlichen Bereich	(-)	(114,0)	(197,9)	(111,9)
212	von Ländern	(-)	(-)	(-)	(-)
213	von Gemeinden und Gemeindeverbänden	(-)	(114,0)	(197,9)	(111,9)
22	Schuldendiensthilfen aus dem öffentlichen Bereich	(-)	(-)	(-)	(-)
221	vom Bund	(-)	(-)	(-)	(-)
23	Erstattungen von Verwaltungsausgaben aus dem öffentlichen Bereich	(-)	(114,5)	(108,0)	(109,5)
231	vom Bund	(-)	(103,0)	(97,1)	(101,0)
232	von Ländern	(-)	(1,9)	(1,9)	(1,0)
233	von Gemeinden und Gemeindeverbänden	(-)	(6,0)	(5,7)	(5,1)
236	von Sozialversicherungsträgern sowie von der Bundesanstalt für Arbeit	(-)	(3,5)	(3,2)	(2,3)
237	von Zweckverbänden	(-)	(0,1)	(0,1)	(-)
24	Sonstige Erstattungen aus dem öffentlichen Bereich	(-)	(434,2)	(420,2)	(415,0)
241	vom Bund	(-)	(295,1)	(281,2)	(273,0)
242	von Ländern	(-)	(1,2)	(1,3)	(2,5)
243	von Gemeinden und Gemeindeverbänden	(-)	(135,6)	(135,3)	(137,1)
246	von Sozialversicherungsträgern sowie von der Bundesanstalt für Arbeit	(-)	(0,5)	(0,5)	(0,6)
247	von Zweckverbänden	(-)	(1,9)	(1,9)	(1,9)
25	Sonstige Zuweisungen aus dem öffentlichen Bereich	(-)	(1.456,8)	(1.465,1)	(1.472,2)
251	vom Bund	(-)	(1.445,6)	(1.453,9)	(1.454,7)
252	von Ländern	(-)	(-)	(-)	(0,1)
253	von Gemeinden und Gemeindeverbänden	(-)	(10,1)	(10,1)	(9,8)
256	von Sozialversicherungsträgern sowie von der Bundesanstalt für Arbeit	(-)	(1,0)	(1,0)	(7,6)
27	Erstattungen von Verwaltungsausgaben aus sonstigen Bereichen	(-)	(63,3)	(62,7)	(72,3)
271	aus dem Inland	(-)	(63,3)	(62,7)	(71,6)
276	aus dem Ausland	(-)	(0,1)	(0,1)	(0,7)

Gruppierungsübersicht (einschl. Nachtrag)					
Gr. Nr.	Einnahme- und Ausgabearten	Haushaltsbeträge			Istergebnis
		Nachtrag 2002 <i>Mio. Euro</i>	Gesamtbeitrag 2002 <i>Mio. Euro</i>	2001 <i>Mio. Euro</i>	2000 <i>Mio. Euro</i>
1	2	3	4	5	6
28	Sonstige Erstattungen und Zuschüsse aus sonstigen Bereichen	(-)	(470,1)	(474,4)	(493,6)
281	Sonstige Erstattungen aus dem Inland	(-)	(154,4)	(149,8)	(149,1)
282	Sonstige Zuschüsse aus dem Inland	(-)	(212,6)	(221,1)	(265,1)
286	Sonstige Erstattungen aus dem Ausland	(-)	(31,3)	(31,7)	(23,9)
287	Sonstige Zuschüsse aus dem Ausland	(-)	(71,8)	(71,7)	(55,5)
29	Vermögensübertragungen, soweit nicht für Investitionen	(-)	(-)	(-)	(-)
291	vom Bund, soweit nicht Investitionszuweisungen	(-)	(-)	(-)	(-)
3	Zuweisungen und Zuschüsse für Investitionen, besondere Finanzierungseinnahmen	(-)	(2.475,4)	(3.288,3)	(2.970,2)
31	Schuldenaufnahmen bei Gebietskörperschaften, Sondervermögen und gebietskörperschaftlichen Zusammenschlüssen	(-)	(32,1)	(35,2)	(28,0)
311	beim Bund	(-)	(32,1)	(35,2)	(28,0)
315	beim ERP-Sondervermögen	(-)	(-)	(-)	(-)
32	Schuldenaufnahmen am Kreditmarkt	(-)	(467,6)	(584,4)	(-313,8)
322	bei Sozialversicherungsträgern, der Bundesanstalt für Arbeit und der Versorgungsanstalt des Bundes und der Länder	(-)	(-)	(-)	(-10,2)
325	auf dem sonstigen inländischen Kreditmarkt	(-)	(467,6)	(584,4)	(-303,6)
33	Zuweisungen für Investitionen aus dem öffentlichen Bereich	(-)	(1.079,8)	(1.107,7)	(1.144,9)
331	vom Bund	(-)	(762,9)	(794,2)	(826,4)
333	von Gemeinden und Gemeindeverbänden	(-)	(316,9)	(313,5)	(318,4)
34	Beiträge und sonstige Zuschüsse für Investitionen	(-)	(53,0)	(82,9)	(36,2)
341	Beiträge	(-)	(2,7)	(2,7)	(3,5)
342	Sonstige Zuschüsse für Investitionen aus dem Inland	(-)	(6,8)	(7,0)	(1,3)
346	Sonstige Zuschüsse für Investitionen aus dem Ausland	(-)	(43,5)	(73,3)	(31,5)
35	Entnahmen aus Rücklagen, Fonds und Stöcken	(-)	(809,7)	(1.443,7)	(2.020,2)
351	aus der Ausgleichsrücklage	(-)	(255,6)	(766,9)	(-)
356	aus Fonds und Stöcken	(-)	(412,0)	(478,1)	(1.948,6)
359	Sonstige	(-)	(142,1)	(198,6)	(71,6)
37	Globale Mehr- und Mindereinnahmen	(-)	(-)	(-)	(-)
371	Globale Mehreinnahmen	(-)	(-)	(-)	(-)
372	Globale Mindereinnahmen	(-)	(-)	(-)	(-)
38	Haushaltstechnische Verrechnungen	(-)	(33,2)	(34,4)	(54,8)
	Summe Einnahmen	(+0,1)	(34.370,9)	(34.013,3)	(35.097,6)

Gruppierungsübersicht (einschl. Nachtrag)					
Gr. Nr.	Einnahme- und Ausgabearten	Haushaltsbeträge			Istergebnis
		Nachtrag 2002 Mio. Euro	Gesamtbe- trag 2002 Mio. Euro	2001 Mio. Euro	2000 Mio. Euro
1	2	3	4	5	6
4	Personalausgaben	(+26,2)	(14.332,9)	(13.884,2)	(13.334,5)
41	Aufwendungen für Abgeordnete, Senatoren und ehrenamtlich Tätige	(-)	(42,5)	(41,6)	(40,0)
411	für Abgeordnete und Senatoren	(-)	(38,1)	(37,2)	(35,9)
412	für ehrenamtlich Tätige	(-)	(4,4)	(4,4)	(4,1)
42	Dienstbezüge u. dgl.	(+25,8)	(10.579,3)	(10.373,1)	(9.960,8)
421	Bezüge der Mitglieder der Staatsregierung	(-)	(3,0)	(3,0)	(2,7)
422	Bezüge der Beamten und Richter	(+23,8)	(7.794,7)	(7.649,3)	(7.275,3)
424	Zuführung an Versorgungsrücklage	(-)	(49,5)	(37,0)	(20,0)
425	Vergütungen der Angestellten	(+1,6)	(2.110,0)	(2.070,5)	(2.068,5)
426	Löhne der Arbeiter	(+0,3)	(376,9)	(371,9)	(369,0)
427	Beschäftigungsentgelte, Aufwendungen für nebenamtlich und nebenberuflich Tätige	(+0,1)	(173,9)	(171,1)	(163,2)
428	nicht aufteilbare Personalausgaben (einschließlich 429)	(-)	(71,4)	(70,3)	(62,1)
43	Versorgungsbezüge u. dgl.	(-)	(2.722,9)	(2.577,6)	(2.411,0)
431	des Ministerpräsidenten, der Minister und Staatssekretäre	(-)	(3,6)	(3,5)	(3,3)
432	der Beamten und Richter	(-)	(2.700,1)	(2.560,4)	(2.400,5)
434	Zuführung an Versorgungsrücklage	(-)	(18,5)	(13,1)	(6,6)
435	Versorgungsbezüge der Angestellten	(-)	(0,2)	(0,2)	(0,2)
436	der Arbeiter	(-)	(-)	(-)	(-)
437	nach G 131	(-)	(-)	(-)	(-)
439	Sonstige	(-)	(0,5)	(0,5)	(0,4)
44	Beihilfen, Unterstützungen u. dgl.	(-)	(896,6)	(862,6)	(831,8)
441	Beihilfen, soweit nicht für Versorgungsempfänger u. dgl.	(-)	(493,2)	(474,3)	(445,7)
442	Unterstützungen	(-)	(-)	(-)	(-)
443	Fürsorgeleistungen	(-)	(12,7)	(12,7)	(11,4)
446	Beihilfen für Versorgungsempfänger u. dgl.	(-)	(390,6)	(375,6)	(374,8)
45	Personalbezogene Sachausgaben	(+0,2)	(76,1)	(75,6)	(70,8)
451	Zuschüsse zu Gemeinschaftsveranstaltungen sowie für soziale Einrichtungen	(-)	(7,2)	(7,1)	(7,3)
453	Trennungsgeld, Umzugskostenvergütungen	(+0,2)	(14,4)	(14,5)	(13,1)
459	Sonstiges	(-)	(54,5)	(54,0)	(50,4)
46	Globale Mehr- und Minderausgaben für Personalausgaben	(+0,2)	(15,6)	(-46,4)	(20,0)
461	Globale Mehrausgaben für Personalausgaben	(+1,3)	(18,9)	(-43,6)	(20,0)
462	Globale Minderausgaben für Personalausgaben	(-1,1)	(-3,3)	(-2,8)	(-)
5	Sächliche Verwaltungsausgaben	(-43,4)	(3.083,8)	(2.941,4)	(2.847,3)
51	Sächliche Verwaltungsausgaben (einschließlich 52, 53 und 54)	(+26,0)	(1.847,4)	(1.833,4)	(1.728,3)
511	Geschäftsbedarf	(+0,2)	(31,8)	(31,5)	(26,0)
512	Bücher, Zeitschriften	(+0,1)	(10,2)	(10,2)	(10,0)
513	Post- und Fernmeldegebühren	(+0,3)	(148,8)	(146,0)	(128,0)
514	Haltung von Fahrzeugen u. dgl.	(-)	(37,8)	(37,2)	(34,6)
515	Geräte, Ausstattungs- und Ausrüstungsgegenstände, sonstige Gebrauchsgegenstände, Wartung	(+0,2)	(80,9)	(80,5)	(87,2)
516	Dienst- und Schutzkleidung, persönliche Ausrüstungsgegenstände (einschl. Zuschüsse an Kleiderkassen u. dgl.)	(-)	(13,4)	(13,2)	(12,9)
517	Bewirtschaftung der Grundstücke, Gebäude und Räume	(+0,2)	(312,4)	(304,9)	(259,8)
518	Mieten und Pachten	(+0,1)	(107,8)	(108,3)	(103,1)
519	Unterhaltung der Grundstücke und baulichen Anlagen	(+1,1)	(171,0)	(167,9)	(170,9)
521	Unterhaltung des sonstigen unbeweglichen Vermögens	(-)	(31,9)	(31,9)	(32,0)
522	Verbrauchsmittel	(+3,9)	(85,7)	(82,9)	(75,5)
523	Kunst- und wissenschaftliche Sammlungen und Bibliotheken	(-)	(36,6)	(36,4)	(38,7)

Gruppierungsübersicht (einschl. Nachtrag)					
Gr. Nr.	Einnahme- und Ausgabearten	Haushaltsbeträge			Istergebnis
		Nachtrag 2002 <i>Mio. Euro</i>	Gesamtbeitrag 2002 <i>Mio. Euro</i>	2001 <i>Mio. Euro</i>	2000 <i>Mio. Euro</i>
1	2	3	4	5	6
524	Lehr- und Lernmittel	(-)	(2,2)	(2,1)	(3,2)
525	Aus- und Fortbildung, Umschulung	(+0,6)	(26,8)	(25,3)	(21,2)
526	Sachverständige, Gerichts- und ähnliche Kosten	(+1,2)	(235,5)	(235,2)	(229,6)
527	Dienstreisen	(+0,2)	(44,6)	(44,6)	(39,0)
529	Verfüungsmittel	(-)	(1,5)	(1,5)	(0,9)
531	Kosten für Veröffentlichungen und der Dokumentation	(+0,2)	(20,5)	(20,4)	(18,5)
532	Sonstiges (einschließlich 533 - 546)	(+2,4)	(163,6)	(173,1)	(157,3)
547	nicht aufteilbare sächliche Verwaltungsausgaben	(+15,4)	(280,5)	(276,5)	(279,3)
548	Globale Mehrausgaben für sächliche Verwaltungsausgaben	(+0,1)	(4,5)	(4,4)	(0,7)
549	Globale Minderausgaben für sächliche Verwaltungsausgaben	(-0,2)	(-0,5)	(-0,7)	(-)
***	Ausgaben für den Schuldendienst (56 - 59)	(-69,4)	(1.236,4)	(1.108,0)	(1.119,0)
56	Zinsausgaben an Gebietskörperschaften, Sondervermögen und gebietskörperschaftliche Zusammenschlüsse	(-)	(23,5)	(20,5)	(9,2)
561	an Bund	(-)	(23,5)	(20,5)	(9,2)
57	Zinsausgaben an Kreditmarkt	(-69,4)	(1.122,1)	(1.002,7)	(1.010,7)
571	an öffentliche Unternehmen	(-)	(-)	(-)	(-)
572	an Sozialversicherungsträger, die Bundesanstalt für Arbeit und die Versorgungsanstalt des Bundes und der Länder	(-)	(-)	(-)	(0,8)
573	für Ausgleichsforderungen	(-)	(-)	(-)	(-)
575	an sonstigen inländischen Kreditmarkt	(-69,4)	(1.122,1)	(1.002,7)	(1.009,9)
576	an Ausland	(-)	(-)	(-)	(-)
58	Tilgungsausgaben an Gebietskörperschaften, Sondervermögen und gebietskörperschaftliche Zusammenschlüsse	(-)	(90,8)	(84,8)	(99,1)
581	an Bund	(-)	(90,8)	(84,8)	(99,1)
6	Zuweisungen und Zuschüsse mit Ausnahme für Investitionen	(+80,3)	(11.691,6)	(11.710,5)	(11.393,5)
61	allgemeine Finanzzuweisungen an öffentlichen Bereich	(-)	(5.067,4)	(5.143,6)	(5.170,3)
612	an Länder	(-)	(1.712,8)	(1.840,7)	(1.966,7)
613	an Gemeinden und Gemeindeverbände	(-)	(3.354,6)	(3.303,0)	(3.203,7)
62	Schuldendiensthilfen an öffentlichen Bereich	(-)	(5,6)	(8,2)	(10,8)
623	an Gemeinden und Gemeindeverbände	(-)	(5,6)	(8,2)	(10,0)
627	an Zweckverbände	(-)	(-)	(-)	(0,8)
63	Erstattungen von Verwaltungsausgaben an öffentlichen Bereich	(-)	(22,2)	(14,3)	(13,7)
631	an Bund	(-)	(1,9)	(1,8)	(1,2)
632	an Länder	(-)	(4,3)	(4,8)	(2,6)
633	an Gemeinden und Gemeindeverbände	(-)	(11,8)	(3,4)	(5,6)
636	an Sozialversicherungsträger sowie an die Bundesanstalt für Arbeit	(-)	(2,8)	(2,9)	(3,0)
637	an Zweckverbände	(-)	(1,4)	(1,4)	(1,4)
64	Sonstige Erstattungen an öffentlichen Bereich	(-)	(212,5)	(202,9)	(213,8)
641	an Bund	(-)	(27,4)	(28,9)	(30,3)
642	an Länder	(-)	(3,8)	(3,7)	(2,9)
643	an Gemeinden und Gemeindeverbände	(-)	(171,3)	(160,8)	(172,2)
646	an Sozialversicherungsträger sowie an die Bundesanstalt für Arbeit	(-)	(9,8)	(9,4)	(8,2)
647	an Zweckverbände	(-)	(0,2)	(0,2)	(0,2)
65	Sonstige Zuweisungen an öffentlichen Bereich	(+2,6)	(1.318,3)	(1.302,0)	(1.329,8)
651	an Bund	(-)	(40,5)	(40,7)	(42,0)
652	an Länder	(-)	(8,6)	(8,9)	(7,9)
653	an Gemeinden und Gemeindeverbände	(+2,6)	(1.230,1)	(1.213,8)	(1.237,9)
654	an Lastenausgleichsfonds	(-)	(6,6)	(7,2)	(7,1)

Gruppierungsübersicht (einschl. Nachtrag)					
Gr. Nr.	Einnahme- und Ausgabearten	Haushaltsbeträge			Istergebnis
		Nachtrag 2002 Mio. Euro	Gesamtbetrag 2002 Mio. Euro	2001 Mio. Euro	2000 Mio. Euro
1	2	3	4	5	6
656	an Sozialversicherungsträger sowie an die Bundesanstalt für Arbeit	(-)	(0,2)	(0,2)	(-)
657	an Zweckverbände	(-)	(32,2)	(31,3)	(34,9)
66	Schuldendiensthilfen an sonstige Bereiche	(-)	(109,2)	(106,8)	(105,3)
661	an öffentliche Unternehmen (soweit nicht unter 669)	(-)	(53,0)	(50,5)	(58,1)
662	an private Unternehmen	(-)	(-)	(-)	(-)
663	an Sonstige im Inland	(-)	(56,2)	(56,2)	(45,4)
669	an kommunale Sondervermögen (soweit nicht Wirtschaftsunternehmen im Sinne der Hauptfunktion 8)	(-)	(-)	(-)	(1,8)
67	Erstattungen an sonstige Bereiche	(+33,5)	(46,0)	(61,9)	(16,0)
671	an Sonstige im Inland	(+33,5)	(45,0)	(60,9)	(15,7)
672	an Sonstige im Inland	(-)	(1,0)	(1,0)	(0,4)
676	an Ausland	(-)	(-)	(-)	(-)
68	Sonstige Zuschüsse an sonstige Bereiche	(+44,2)	(4.909,9)	(4.867,8)	(4.531,0)
681	Renten, Unterstützungen und sonstige Geldleistungen an natürliche Personen	(-)	(1.107,8)	(1.080,6)	(974,8)
682	Zuschüsse für laufende Zwecke an öffentliche Unternehmen (soweit nicht unter 661, 687 und 689)	(-)	(1.350,9)	(1.361,5)	(1.318,1)
683	Zuschüsse für laufende Zwecke an private Unternehmen (soweit nicht unter 662)	(+25,8)	(346,5)	(371,4)	(310,1)
684	Zuschüsse für laufende Zwecke an soziale oder ähnliche Einrichtungen	(+5,7)	(1.459,6)	(1.412,1)	(1.342,8)
685	Sonstige Zuschüsse für laufende Zwecke im Inland	(+12,8)	(544,5)	(537,1)	(475,5)
686	Zuschüsse für laufende Zwecke an Ausland	(-)	(100,3)	(104,9)	(107,1)
687	Zuschüsse an öffentliche Unternehmen, soweit nicht durch den laufenden Betrieb bedingt	(-)	(0,2)	(0,2)	(0,1)
689	Zuschüsse für laufende Zwecke an kommunale Sondervermögen (soweit nicht Wirtschaftsunternehmen im Sinne der Hauptfunktion 8)	(-)	(-)	(-)	(2,5)
69	Vermögensübertragungen, soweit nicht für Investitionen	(-)	(0,5)	(3,1)	(2,7)
698	an Sonstige im Inland, soweit nicht Investitionszuschüsse	(-)	(0,5)	(3,1)	(2,7)
7	Baumaßnahmen	(-)	(1.057,4)	(1.043,7)	(898,3)
70	Staatlicher Hochbau (einschließlich 71, 72, 73 und 74)	(-)	(755,4)	(729,7)	(592,5)
701	Kleine Neu-, Um- und Erweiterungsbauten	(-)	(55,3)	(58,5)	(50,8)
702	Grundlegende Erneuerung und Sanierung von Kanal-, Schachtbau- und Abwasseranlagen	(-)	(3,2)	(3,0)	(-)
710	Staatlicher Hochbau mit Gesamtkosten von mehr als 2 Mio. DM je Maßnahme (einschließlich 711 - 749)	(-)	(696,9)	(668,2)	(541,6)
75	Staatlicher Straßen- und Brückenbau (einschließlich 76 und 77)	(-)	(216,4)	(228,3)	(194,4)
78	Staatlicher Wasserbau	(-)	(68,7)	(69,0)	(90,5)
79	Sonstige Baumaßnahmen	(-)	(17,0)	(16,7)	(20,9)
8	Sonstige Ausgaben für Investitionen und Investitionsförderungsmaßnahmen	(+37,1)	(4.523,7)	(4.652,5)	(3.932,2)
***	Sonstige Sachinvestitionen (81 - 82)	(+1,3)	(374,4)	(375,5)	(308,6)
81	Erwerb von beweglichen Sachen	(+1,3)	(364,0)	(364,5)	(293,0)
811	von Fahrzeugen im Inland	(-)	(32,9)	(31,3)	(26,5)
812	von Geräten, Ausstattungs- und Ausrüstungsgegenständen im Inland	(+1,0)	(298,4)	(301,1)	(238,8)

Gruppierungsübersicht (einschl. Nachtrag)					
Gr. Nr.	Einnahme- und Ausgabearten	Haushaltsbeträge			Istergebnis
		Nachtrag 2002 Mio. Euro	Gesamtbe- trag 2002 Mio. Euro	2001 Mio. Euro	2000 Mio. Euro
1	2	3	4	5	6
813	von sonstigen beweglichen Sachen im Inland	(+0,2)	(30,5)	(29,8)	(24,8)
817	von Geräten, Ausstattungs- und Ausrüstungsgegenständen im Ausland	(-)	(2,0)	(2,0)	(2,6)
818	von sonstigen beweglichen Sachen im Ausland	(-)	(0,3)	(0,3)	(0,2)
82	Erwerb von unbeweglichen Sachen	(-)	(10,3)	(10,9)	(15,6)
820	Erwerb von unbeweglichen Sachen	(-)	(9,0)	(9,7)	(14,3)
823	Privatfinanzierte Baumaßnahmen	(-)	(1,3)	(1,3)	(1,3)
***	Investitionsförderungsmaßnahmen (83 - 89)	(+35,8)	(4.149,3)	(4.277,0)	(3.623,6)
83	Erwerb von Beteiligungen u. dgl.	(-)	(12,6)	(34,7)	(23,9)
831	im Inland	(-)	(12,6)	(34,7)	(23,9)
836	im Ausland	(-)	(-)	(-)	(-)
85	Darlehen an öffentlichen Bereich	(-)	(24,7)	(24,9)	(7,6)
853	an Gemeinden und Gemeindeverbände	(-)	(24,7)	(24,9)	(7,6)
857	an Zweckverbände	(-)	(-)	(-)	(-)
86	Darlehen an sonstige Bereiche	(-)	(472,2)	(474,9)	(413,0)
861	an öffentliche Unternehmen	(-)	(63,7)	(66,2)	(47,2)
862	an private Unternehmen	(-)	(37,2)	(38,5)	(32,4)
863	an Sonstige im Inland	(-)	(371,3)	(370,2)	(333,4)
866	an Ausland	(-)	(-)	(-)	(-)
87	Inanspruchnahme aus Gewährleistungen	(-)	(0,8)	(0,8)	(0,1)
870	Inanspruchnahme aus Gewährleistungen	(-)	(0,8)	(0,8)	(0,1)
88	Zuweisungen für Investitionen an öffentlichen Bereich	(-)	(1.943,0)	(1.969,3)	(1.471,3)
881	an Bund	(-)	(6,6)	(6,6)	(10,3)
883	an Gemeinden und Gemeindeverbände	(-)	(1.868,8)	(1.895,1)	(1.394,0)
887	an Zweckverbände	(-)	(67,6)	(67,6)	(67,0)
89	Zuschüsse für Investitionen an sonstige Bereiche	(+35,8)	(1.696,0)	(1.772,4)	(1.707,7)
891	an öffentliche Unternehmen (soweit nicht unter 899)	(-)	(150,7)	(160,3)	(166,9)
892	an private Unternehmen	(+35,8)	(398,0)	(426,9)	(429,3)
893	an Sonstige im Inland	(-)	(523,6)	(571,0)	(656,3)
894	Sonstige Zuschüsse für Investitionen	(-)	(4,7)	(1,3)	(-)
896	an Ausland	(-)	(8,9)	(3,7)	(0,3)
899	an kommunale Sondervermögen (soweit nicht Wirtschaftsunternehmen im Sinne der Hauptfunktion 8)	(-)	(610,2)	(609,1)	(455,0)
9	Besondere Finanzierungsausgaben	(-100,1)	(-318,5)	(-219,0)	(1.840,5)
91	Zuführungen an Rücklagen, Fonds und Stöcke	(-)	(197,6)	(265,3)	(1.790,4)
911	an Ausgleichsrücklage	(-)	(-)	(-)	(0,6)
916	an Fonds und Stöcke	(-)	(58,1)	(79,9)	(1.630,0)
919	Sonstige	(-)	(139,5)	(185,3)	(159,8)
97	Globale Mehr- und Minderausgaben	(-100,2)	(-542,2)	(-511,4)	(-)
971	Globale Mehrausgaben	(-)	(-)	(-)	(-)
972	Globale Minderausgaben	(-100,2)	(-542,2)	(-511,4)	(-)
98	Haushaltstechnische Verrechnungen	(-)	(26,1)	(27,2)	(50,1)
	Summe Ausgaben	(+0,1)	(34.370,9)	(34.013,3)	(34.246,3)

Teil III: Funktionenübersicht

über die im Haushaltsplan 2001
(einschließlich Nachtragshaushalt)
veranschlagten Einnahmen und Ausgaben
(Gliederung nach Funktionen/Aufgabenbereichen)

Funktionenübersicht (einschl. Nachtrag)							
F K Z	Aufgabenbereiche	Einnahmen		Ausgaben		Ansatz Ausgaben 2000 Mio. DM	Istergebnis Ausgaben 2000 Mio. DM
		Nachtrag 2001 Mio. DM	Gesamtbe- trag 2001 Mio. DM	Nachtrag 2001 Mio. DM	Gesamtbe- trag 2001 Mio. DM		
1	2	3	4	5	6	7	8
0	Allgemeine Dienste	-	2.809,6	46,5	9.583,5	9.337,7	9.078,4
1	Bildungswesen, Wissenschaft, Forschung, kulturelle Angelegenheiten	-	2.039,5	14,7	21.258,8	20.345,0	19.889,0
2	Soziale Sicherung, soziale Kriegsfolgeaufgaben, Wiedergutmachung	-	953,6	-1,3	3.733,0	3.685,5	3.524,9
3	Gesundheit, Sport und Erholung	-	725,8	9,7	2.031,8	1.936,1	1.951,4
4	Wohnungswesen, Raumordnung und kommunale Gemeinschaftsdienste	-	742,2	-	1.355,7	1.470,1	1.328,9
5	Ernährung, Landwirtschaft und Forsten	-	918,7	245,7	2.562,0	2.165,8	2.298,1
6	Energie- und Wasserwirtschaft, Gewerbe, Dienstleistungen	-	467,2	10,9	2.241,5	2.087,2	1.952,5
7	Verkehrs- und Nachrichtenwesen	-	2.589,3	-	4.531,7	4.348,8	4.085,5
8	Wirtschaftsunternehmen, Allgemeines Grund- und Kapitalvermögen, Sondervermögen	-	928,2	-0,1	147,8	119,3	142,2
9	Allgemeine Finanzwirtschaft	+67,0	54.350,1	-259,0	19.078,5	21.980,8	22.729,1
	Gesamtsumme	+67,0	66.524,1	67,0	66.524,1	67.476,3	66.980,0

Die Funktionenübersicht wurde vollmaschinell erstellt. Dabei wurde jede Zahl für sich 'spitz' errechnet und anschließend ab- bzw. aufgerundet. Hierdurch können die Summen der Einzelbeträge von den angegebenen Summen geringfügig abweichen.

Ohne Istergebnisse bei außerplanmäßigen und wegfallenden Titeln, für die im Haushaltsplan für das Jahr 2001 keine Haushaltsstellen vorgesehen sind.

Funktionenübersicht (einschl. Nachtrag)							
F K Z	Aufgabenbereiche	Einnahmen		Ausgaben		Ansatz Ausgaben 2000 Mio. DM	Istergebnis Ausgaben 2000 Mio. DM
		Nachtrag 2001 Mio. DM	Gesamtbe- trag 2001 Mio. DM	Nachtrag 2001 Mio. DM	Gesamtbe- trag 2001 Mio. DM		
1	2	3	4	5	6	7	8
0	Allgemeine Dienste	-	2.809,6	46,5	9.583,5	9.337,7	9.078,4
01	Politische Führung und Zentrale Verwaltung	-	1.066,8	46,1	3.530,2	3.377,9	3.333,4
011	Politische Führung	-	118,4	25,4	745,1	709,6	684,5
012	Innere Verwaltung	-	461,3	20,2	587,6	558,2	540,9
013	Informationswesen	-	-	-	17,2	10,3	7,3
014	Statistischer Dienst	-	4,9	-	90,9	93,1	87,3
016	Steuer- und Zollverwaltung, Vermögensverwaltung	-	271,8	-	1.527,4	1.463,9	1.435,9
017	Schuldenverwaltung und sonstige Finanzverwaltung	-	24,3	0,5	201,7	192,9	194,7
018	Hochbauverwaltung	-	186,0	-	328,1	323,7	355,1
019	Sonstige allgemeine Staatsaufgaben	-	0,2	-	32,1	26,2	27,8
02	Auswärtige Angelegenheiten	-	-	-	23,3	23,2	21,3
023	Wirtschaftliche Zusammenarbeit	-	-	-	16,6	16,8	15,0
024	Auslandsschulwesen und kulturelle Angelegenheiten im Ausland	-	-	-	0,1	0,1	-
029	Sonstiges	-	-	-	6,6	6,4	6,2
04	Öffentliche Sicherheit und Ordnung	-	274,2	0,4	3.361,2	3.310,8	3.179,7
042	Polizei	-	269,9	0,4	3.196,0	3.141,3	3.014,4
044	Feuerschutz	-	1,5	-	84,0	92,1	97,5
045	Katastrophenschutz	-	-	-	31,9	29,2	21,1
049	Sonstiges	-	2,9	-	49,3	48,1	46,8
05	Rechtsschutz	-	1.468,6	-	2.668,8	2.625,7	2.544,1
052	Ordentliche Gerichte und Staatsanwaltschaften	-	1.357,8	-	1.842,4	1.812,0	1.775,3
053	Verwaltungsgerichte	-	7,3	-	88,9	93,0	81,3
054	Arbeits- und Sozialgerichte	-	9,2	-	139,9	142,1	136,7
055	Finanzgerichte	-	2,9	-	17,4	21,2	18,7
056	Justizvollzugsanstalten	-	91,5	-	577,8	555,3	530,3
059	Sonstige Rechtsschutzaufgaben	-	-	-	2,4	2,2	1,8
1	Bildungswesen, Wissenschaft, Forschung, kulturelle Angelegenheiten	-	2.039,5	14,7	21.258,8	20.345,0	19.889,0
11	Verwaltung	-	61,3	-	215,8	209,3	209,5
111	Unterrichtsverwaltung	-	0,1	-	66,1	65,8	63,2
112	Wissenschafts- und Forschungsverwaltung	-	-	-	2,9	2,9	2,7
113	Verwaltung für kulturelle Angelegenheiten	-	61,2	-	146,8	140,7	143,7
12	Schulen und vorschulische Bildung	-	25,8	3,0	11.754,4	11.316,4	11.217,1
121	Grund- und Hauptschulen	-	0,1	-	4.502,0	4.341,8	4.164,3
122	Sonderschulen	-	10,4	-	1.288,4	1.211,4	1.254,8
123	Realschulen	-	-	-	920,0	851,4	876,4
124	Gymnasien	-	11,1	-	2.446,6	2.395,8	2.443,1
125	Gesamtschulen	-	-	-	-	-	1,5
126	Kindergärten	-	-	-	847,0	840,0	860,2
127	Berufliche Schulen	-	1,2	-	1.506,2	1.469,2	1.503,7
128	Fachschulen	-	0,6	-	5,4	4,4	7,4
129	Sonstiges	-	2,3	3,0	238,9	202,3	105,6
13	Hochschulen	-	1.437,7	-	5.705,2	5.307,9	5.192,5
131	Universitäten, Technische Hochschulen, Technische Universitäten, Pädagogische Hochschulen, Gesamthochschulen	-	586,8	-	3.347,6	3.165,0	3.072,6
132	Hochschulkliniken	-	497,1	-	1.285,2	1.143,7	1.147,4
133	Verwaltungsfachhochschulen	-	9,8	-	44,3	46,4	44,6
136	Kunsthochschulen	-	8,2	-	90,2	87,7	91,2

Funktionenübersicht (einschl. Nachtrag)							
F K Z	Aufgabenbereiche	Einnahmen		Ausgaben		Ansatz Ausgaben 2000 Mio. DM	Istergebnis Ausgaben 2000 Mio. DM
		Nachtrag 2001 Mio. DM	Gesamtbe- trag 2001 Mio. DM	Nachtrag 2001 Mio. DM	Gesamtbe- trag 2001 Mio. DM		
1	2	3	4	5	6	7	8
137	Fachhochschulen	-	109,8	-	657,7	621,1	563,0
138	Deutsche Forschungsgemeinschaft, Sonderforschungsbereiche	-	223,4	-	230,9	203,0	248,6
139	Sonstiges	-	2,6	-	49,4	41,1	25,0
14	Förderung des Bildungswesens	-	331,5	-	956,1	866,7	827,7
141	Ausbildungsförderung für Schüler	-	100,1	-	157,0	117,1	114,9
142	Ausbildungsförderung für Studierende	-	216,9	-	268,6	229,1	207,6
143	Andere Förderungsmaßnahmen für Schüler	-	-	-	0,9	0,7	0,6
144	Andere Förderungsmaßnahmen für Studierende	-	0,4	-	50,8	60,2	52,6
145	Schülerbeförderung	-	-	-	410,0	380,0	380,9
146	Studentenwohnraumförderung	-	-	-	40,0	34,0	24,8
149	Sonstiges	-	14,1	-	28,7	45,6	46,3
15	Sonstiges Bildungswesen	-	19,9	-	226,8	209,7	186,2
151	Außerschulische Jugendbildung	-	-	-	21,7	20,7	18,2
153	Sonstige Weiterbildung	-	-	-	41,5	42,3	39,8
154	Lehrerfortbildung	-	0,3	-	22,2	25,4	25,0
155	Betriebliche und überbetriebliche berufliche Aus- und Fortbildung einschl. Ausbilderförderung	-	18,8	-	83,0	76,0	66,7
156	Förderung der politischen Bildung	-	-	-	20,3	19,8	18,6
157	Bibliothekswesen	-	-	-	9,8	9,8	8,8
158	Berufsakademien, Fachakademien	-	-	-	-	0,1	-
159	Sonstiges	-	0,9	-	28,4	15,6	9,1
16	Wissenschaft, Forschung, Entwicklung außerhalb der Hochschulen (einschl. Oberfunktion 17)	-	52,4	11,7	1.278,8	1.285,9	1.151,1
161	Fächerübergreifende Förderungs- und Trägerorganisationen in Wissenschaft und Forschung	-	-	-	93,5	153,4	138,4
162	Wissenschaftliche Bibliotheken, Archive, Dokumentation, Dokumentationsforschung	-	5,6	-	105,4	110,2	103,9
163	Wissenschaftliche Museen	-	1,3	-	21,5	27,0	24,2
165	Kernforschung	-	-	-	8,4	8,6	8,5
166	Sonstige Energieforschung	-	-	-	3,3	2,6	-
167	Weltraumforschung und -technik	-	-	-	11,2	11,2	14,0
168	Informatik, Datenverarbeitung	-	-	-	52,1	44,7	18,1
169	Technologische Forschung und Entwicklung	-	8,4	-	254,3	237,2	148,2
171	Wirtschaft einschl. Infrastruktur	-	-	-	53,4	50,4	45,8
173	Reinhaltung von Luft, Wasser und Erde, Lärmbekämpfung, Reaktorsicherheit, Strahlenschutz	-	-	-	38,1	30,4	33,7
174	Ernährung, Land- und Forstwirtschaft	-	7,0	0,1	104,9	105,4	100,6
175	Soziale Fragen, Arbeitsmarkt, Gesundheitswesen	-	-	0,7	1,6	0,6	2,4
176	Bau- und Wohnungswesen, Raum- und Städteplanung	-	-	-	2,8	2,7	2,3
177	Boden- und Meeresforschung	-	-	-	3,4	3,3	3,2
178	Bildungswesen	-	0,4	-	12,7	12,7	13,3
179	Sonstiges	-	29,7	10,8	512,2	485,3	494,6
18	Kunst- und Kulturpflege	-	110,3	-	901,3	940,5	901,8
181	Theater	-	62,7	-	359,5	345,9	351,4
182	Berufssorchester und -chöre, sonstige Musikpflege	-	0,1	-	47,4	48,2	45,5
183	Museen, Sammlungen, Ausstellungen	-	7,1	-	135,5	167,9	179,8
184	Denkmalschutz und Denkmalpflege	-	2,7	-	134,2	127,1	109,4
185	Naturschutz und Landschaftspflege	-	13,1	-	112,3	136,1	104,9
189	Sonstiges	-	24,6	-	112,4	115,2	110,7

Funktionenübersicht (einschl. Nachtrag)							
F K Z	Aufgabenbereiche	Einnahmen		Ausgaben		Ansatz Ausgaben 2000 Mio. DM	Istergebnis Ausgaben 2000 Mio. DM
		Nachtrag 2001 Mio. DM	Gesamtbe- trag 2001 Mio. DM	Nachtrag 2001 Mio. DM	Gesamtbe- trag 2001 Mio. DM		
1	2	3	4	5	6	7	8
19	Kirchliche Angelegenheiten	-	0,7	-	220,4	208,8	203,0
190	*****	-	0,7	-	220,4	208,8	203,0
2	Soziale Sicherung, soziale Kriegsfolgeaufgaben, Wiedergutmachung	-	953,6	-1,3	3.733,0	3.685,5	3.524,9
21	Verwaltung	-	4,7	-4,8	243,1	260,6	242,2
211	Versicherungsbehörden	-	4,1	-5,2	9,4	13,7	14,3
214	Versorgungsämter	-	0,5	-	177,6	181,2	167,7
215	Lastenausgleichsverwaltung	-	-	0,4	56,0	65,6	60,2
216	Wiedergutmachungsbehörden	-	-	-	0,1	-	-
22	Sozialversicherung einschließlich Arbeitslosenversicherung	-	2,0	-	58,0	56,9	54,5
223	Unfallversicherung	-	2,0	-	58,0	56,8	54,4
227	Pflegeversicherung	-	-	-	0,1	0,1	-
23	Familien-, Sozial- und Jugendhilfe	-	377,5	-	2.203,4	2.163,0	2.054,9
231	Kindergeld	-	-	-	-	-	-
232	Erziehungsgeld, Mutterschutz	-	-	-	370,3	366,9	354,6
233	Wohngeld	-	267,5	-	535,0	510,0	461,4
234	Sozialhilfeleistungen	-	15,8	-	809,6	811,6	804,5
235	Einrichtungen der Sozialhilfe des öffentlichen Bereichs	-	-	-	21,3	20,9	12,7
236	Förderung der Freien Wohlfahrtspflege	-	1,7	-	112,1	84,3	94,3
237	Jugendhilfeleistungen	-	92,5	-	200,6	217,5	194,9
238	Einrichtungen der Jugendhilfe des öffentlichen Bereichs	-	-	-	22,7	20,5	23,5
239	Förderung der freien Jugendhilfe	-	-	-	131,9	131,3	109,1
24	Soziale Leistungen für Folgen von Krieg und politischen Ereignissen	-	228,7	-	703,9	733,5	701,1
241	Leistungen der Kriegsopferversorgung und gleichartige Leistungen	-	-	-	0,3	0,1	0,2
242	Einrichtungen der Kriegsopferversorgung	-	16,4	-	17,4	18,3	17,9
243	Lastenausgleich	-	-	-	14,5	15,5	14,3
244	Wiedergutmachung nach den Entschädigungsgesetzen	-	109,0	-	219,0	227,9	226,3
245	Sonstige Wiedergutmachungsleistungen	-	0,8	-	9,8	3,8	8,2
246	Vertriebene und Flüchtlinge	-	30,5	-	88,4	90,8	83,4
247	Kriegsopferfürsorge	-	41,2	-	14,9	17,0	13,4
249	Sonstiges	-	30,7	-	339,7	360,2	337,4
25	Arbeitsmarktpolitik und Arbeitsschutz	+0,1	130,0	3,5	231,5	191,4	186,5
252	Hilfen für Berufsausbildung, Fortbildung und Umschulung	-	2,5	-	5,8	6,8	4,8
253	Sonstige Anpassungsmaßnahmen und produktive Arbeitsförderung	-	113,0	-	144,3	105,6	109,2
254	Arbeitsschutz	-	14,5	3,5	81,4	79,0	72,5
26	Naturkatastrophen	-	-	-	2,3	2,3	4,8
260	*****	-	-	-	2,3	2,3	4,8
29	Sonstige soziale Angelegenheiten	-0,1	210,8	-0,1	290,8	277,9	280,9
299	Übrige soziale Angelegenheiten	-0,1	210,8	-0,1	290,8	277,9	280,9
3	Gesundheit, Sport und Erholung	-	725,8	9,7	2.031,8	1.936,1	1.951,4
31	Einrichtungen und Maßnahmen des Gesundheitswesens	-	625,8	10,9	1.680,4	1.630,0	1.693,4
311	Gesundheitsbehörden	-	3,0	-	122,4	120,0	131,9
312	Krankenhäuser und Heilstätten	-	608,6	-	1.224,2	1.221,4	1.232,5

Funktionenübersicht (einschl. Nachtrag)							
F K Z	Aufgabenbereiche	Einnahmen		Ausgaben		Ansatz Ausgaben 2000 Mio. DM	Istergebnis Ausgaben 2000 Mio. DM
		Nachtrag 2001 Mio. DM	Gesamtbe- trag 2001 Mio. DM	Nachtrag 2001 Mio. DM	Gesamtbe- trag 2001 Mio. DM		
1	2	3	4	5	6	7	8
314	Maßnahmen des Gesundheitswesens	-	14,1	10,9	333,7	288,5	328,9
319	Sonstiges	-	0,1	-	0,2	0,2	0,1
32	Sport und Erholung	-	5,0	-	141,2	133,4	130,1
323	Sportstätten	-	5,0	-	64,3	56,5	55,4
324	Förderung des Sports	-	-	-	62,0	62,0	63,1
329	Sonstiges	-	-	-	15,0	15,0	11,5
33	Reinhaltung von Luft, Wasser und Erde, Lärmbekämpfung, Reaktorsicherheit, Strahlenschutz	-	94,9	-1,2	210,2	172,7	127,9
330	*****	-	94,9	-1,2	210,2	172,7	127,9
4	Wohnungswesen, Raumordnung und kommunale Gemeinschaftsdienste	-	742,2	-	1.355,7	1.470,1	1.328,9
41	Wohnungswesen	-	459,9	-	774,1	870,0	786,3
411	Förderung des Wohnungsbaues	-	459,9	-	774,1	870,0	785,2
419	Sonstiges	-	-	-	-	-	1,1
42	Raumordnung, Landesplanung, Vermessungswesen	-	225,5	-	349,6	345,7	333,1
421	Kataster- und Vermessungsverwaltung	-	225,5	-	309,4	307,8	295,9
422	Raumordnung und Landesplanung	-	-	-	40,2	37,9	37,2
43	Kommunale Gemeinschaftsdienste	-	2,5	-	30,5	30,7	17,9
433	Müllbeseitigung und -verwertung	-	-	-	30,0	30,0	9,8
439	Sonstiges	-	2,5	-	0,5	0,7	8,1
44	Städtebauförderung	-	54,2	-	201,5	223,6	191,6
440	*****	-	54,2	-	201,5	223,6	191,6
5	Ernährung, Landwirtschaft und Forsten	-	918,7	245,7	2.562,0	2.165,8	2.298,1
51	Verwaltung (ohne Betriebsverwaltung)	-	25,4	-6,3	657,3	654,7	632,7
511	Ernährung und Landwirtschaft	-	12,6	-6,3	457,3	455,8	439,7
512	Forsten	-	12,8	-	200,0	199,0	193,0
52	Verbesserung der Agrarstruktur	-	847,4	61,1	1.494,1	1.317,6	1.471,0
521	Flurbereinigung	-	48,0	-	212,0	154,7	223,3
522	Einzelbetriebliche Förderung	-	109,7	-	176,3	35,6	198,6
523	Verbesserung der Marktstruktur	-	13,6	-	29,6	7,0	10,0
524	Wirtschaftswege	-	-	-	-	2,0	-
528	EU-Ausrichtungsfonds	-	61,0	-	-	-	-
529	Sonstiges	-	615,2	61,1	1.076,2	1.118,2	1.039,1
53	Einkommensstabilisierende Maßnahmen	-	-	159,0	167,8	8,8	7,0
532	Marktordnungen (einschl. EU)	-	-	-	-	-	-
533	Gasölverbilligung	-	-	-	-	-	-
539	Sonstiges	-	-	159,0	167,8	8,8	7,0
54	Sonstige Bereiche	-	45,9	31,9	242,8	184,7	187,5
541	Versuchsgüter und -felder	-	17,1	-	46,9	48,6	42,9
542	Fischerei	-	4,0	-	6,4	6,3	7,0
549	Sonstiges	-	24,8	31,9	189,5	129,8	137,5
6	Energie- und Wasserwirtschaft, Gewerbe, Dienstleistungen	-	467,2	10,9	2.241,5	2.087,2	1.952,5
61	Verwaltung	-	28,0	-	218,5	217,9	214,6
610	*****	-	28,0	-	218,5	217,9	214,6

Funktionenübersicht (einschl. Nachtrag)							
F K Z	Aufgabenbereiche	Einnahmen		Ausgaben		Ansatz Ausgaben 2000 Mio. DM	Istergebnis Ausgaben 2000 Mio. DM
		Nachtrag 2001 Mio. DM	Gesamtbe- trag 2001 Mio. DM	Nachtrag 2001 Mio. DM	Gesamtbe- trag 2001 Mio. DM		
1	2	3	4	5	6	7	8
62	Energie- und Wasserwirtschaft, Kulturbau	-	240,4	-	1.213,5	1.179,0	1.179,7
621	Kernenergie	-	-	-	-	-	-
622	Sonstige Energieformen	-	3,7	-	39,3	50,0	40,8
623	Wasserwirtschaft und Kulturbau	-	235,2	-	1.146,1	1.098,0	1.110,9
624	Talsperren, Hochwasserrückhaltebecken	-	1,5	-	27,0	30,1	27,1
628	Sonstige Rohstoffbeschaffungsmaßnahmen	-	-	-	0,7	0,6	0,5
629	Sonstiges	-	-	-	0,4	0,4	0,4
63	Bergbau, verarbeitendes Gewerbe und Baugewerbe	-	12,9	3,5	25,3	21,3	17,3
632	Sonstiger Bergbau	-	0,2	-	-	-	-
634	Verarbeitende Industrie	-	-	-	7,1	6,6	6,4
635	Handwerk und Kleingewerbe	-	12,7	-	12,7	12,7	9,4
639	Sonstiges verarbeitendes Gewerbe	-	-	3,5	5,5	2,0	1,5
64	Handel	-	7,5	1,8	65,3	87,7	61,9
642	Exportförderung, Auslandsmessen	-	7,5	-	24,7	31,3	24,3
643	Märkte und Inlandsmessen	-	-	-	34,9	52,0	34,2
649	Sonstiges	-	-	1,8	5,7	4,4	3,5
65	Fremdenverkehr	-	-	-	34,8	28,8	29,9
650	*****	-	-	-	34,8	28,8	29,9
67	Sonstige Dienstleistungen	-	-	-	5,5	2,3	2,3
670	*****	-	-	-	5,5	2,3	2,3
68	Sonstige Bereiche	-	9,0	5,6	14,4	8,8	13,2
680	*****	-	9,0	5,6	14,4	8,8	13,2
69	Regionale Förderungsmaßnahmen	-	169,5	-	664,3	541,5	433,5
691	Betriebliche Investitionen	-	1,8	-	200,1	201,2	161,4
692	Verbesserung der Infrastruktur	-	167,6	-	464,0	340,1	271,9
699	Sonstiges	-	-	-	0,2	0,2	0,2
7	Verkehrs- und Nachrichtenwesen	-	2.589,3	-	4.531,7	4.348,8	4.085,5
71	Verwaltung	-	10,1	-	194,2	198,1	190,6
711	Straßen- und Brückenbau	-	10,1	-	189,3	191,7	187,8
719	Sonstiges	-	-	-	4,9	6,5	2,8
72	Straßen	-	458,3	-	1.552,7	1.520,3	1.527,7
721	Bundesautobahnen	-	18,0	-	100,9	106,5	97,3
722	Bundesstraßen	-	12,0	-	55,4	54,1	52,3
723	Landstraßen	-	42,8	-	574,0	533,9	541,7
724	Kreisstraßen	-	2,4	-	2,4	5,1	96,9
725	Gemeindestraßen	-	383,1	-	817,2	817,9	737,0
729	Sonstiges	-	-	-	2,7	2,7	2,6
73	Wasserstraßen und Häfen, Förderung der Schifffahrt	-	-	-	13,0	16,0	17,9
731	Wasserstraßen und Häfen	-	-	-	13,0	16,0	17,9
732	Förderung der Schifffahrt	-	-	-	-	-	-
74	Schiienenverkehr	-	2.119,7	-	2.686,3	2.527,6	2.277,0
741	Maßnahmen für den öffentlichen Personennahverkehr	-	2.119,7	-	2.680,2	2.516,2	2.270,7
749	Sonstiges	-	0,1	-	6,1	11,3	6,3
75	Luftfahrt	-	1,1	-	85,3	86,7	72,2
751	Flugsicherung	-	1,1	-	82,1	83,4	69,4
759	Sonstiges	-	-	-	3,3	3,3	2,8

Funktionenübersicht (einschl. Nachtrag)							
F K Z	Aufgabenbereiche	Einnahmen		Ausgaben		Ansatz Ausgaben 2000 Mio. DM	Istergebnis Ausgaben 2000 Mio. DM
		Nachtrag 2001 Mio. DM	Gesamtbe- trag 2001 Mio. DM	Nachtrag 2001 Mio. DM	Gesamtbe- trag 2001 Mio. DM		
1	2	3	4	5	6	7	8
78	Sonstige Bereiche	-	-	-	0,2	0,2	0,1
780	*****	-	-	-	0,2	0,2	0,1
8	Wirtschaftsunternehmen, Allgemeines Grund- und Kapitalvermögen, Sondervermögen	-	928,2	-0,1	147,8	119,3	142,2
81	Land- und forstwirtschaftliche Unternehmen	-	-	-0,1	36,9	3,3	24,9
811	Domänen	-	-	-	-	-	-
812	Forsten	-	-	-0,1	36,9	3,3	24,9
82	Versorgungsunternehmen	-	0,5	-	-	-	-
821	Elektrizitätsunternehmen	-	0,5	-	-	-	-
822	Gasunternehmen	-	-	-	-	-	-
83	Verkehrsunternehmen	-	7,0	-	5,7	5,7	30,1
833	Schifffahrt	-	-	-	4,5	-	-
834	Häfen und Umschlag	-	7,0	-	0,9	1,5	-
835	Flughäfen und Luftverkehr	-	-	-	0,2	4,2	30,1
85	Bergbau- und Gewerbeunternehmen	-	204,5	-	11,9	9,5	15,4
851	Bergbau	-	-	-	-	-	-
852	Industrielle Unternehmen	-	88,7	-	-	-	-
853	Banken und Kreditinstitute	-	86,5	-	-	-	-
854	Münzbetriebe	-	29,3	-	11,9	8,8	15,4
859	Sonstiges	-	-	-	-	0,7	-
86	Sonstige Wirtschaftsunternehmen	-	637,1	-	52,0	61,6	38,4
861	Staatsbäder	-	-	-	43,6	54,1	30,5
862	Lotterie, Lotto, Toto	-	624,3	-	6,6	5,9	5,7
869	Sonstiges	-	12,8	-	1,8	1,6	2,1
87	Allgemeines Grund- und Kapitalvermögen, Sondervermögen	-	79,0	-	41,2	39,2	33,3
871	Allgemeines Grundvermögen	-	46,0	-	40,7	38,7	33,2
872	Allgemeines Kapitalvermögen	-	33,0	-	0,5	0,5	0,1
9	Allgemeine Finanzwirtschaft	+67,0	54.350,1	-259,0	19.078,5	21.980,8	22.729,1
91	Steuern und allgemeine Finanzzuweisungen	-	50.039,6	-	6.432,7	6.116,9	6.599,4
910	*****	-	50.039,6	-	6.432,7	6.116,9	6.599,4
92	Schulden	+67,0	1.211,9	-129,3	2.167,0	2.336,3	2.188,6
921	Ausgleichsforderungen	-	-	-	-	-	-
922	Für Wohnungsbaudarlehen	-	68,9	-	205,9	165,9	211,9
928	Sonstige	+67,0	1.143,0	-129,3	1.961,1	2.170,4	1.976,7
93	Versorgung	-	493,8	-	5.903,8	5.636,0	5.539,2
931	Versorgung der Beamten und Richter	-	411,1	-	5.161,5	4.900,3	4.800,6
933	Beihilfen für Versorgungsempfänger	-	-	-	732,0	726,4	730,2
935	Versorgung von verdrängten Angehörigen des Öffentlichen Dienstes	-	82,7	-	10,3	9,3	8,4
94	Beihilfen, Unterstützungen u.ä.	-	-	0,2	1.128,3	1.188,8	1.057,9
940	Beihilfen	-	-	0,2	1.128,3	1.188,8	1.057,9
95	Rücklagen	-	2.548,0	-	518,8	3.514,3	3.517,3
950	*****	-	2.548,0	-	518,8	3.514,3	3.517,3
96	Sonstiges	-	0,8	0,7	4.003,1	3.820,8	3.749,7
960	*****	-	0,8	0,7	4.003,1	3.820,8	3.749,7

Funktionenübersicht (einschl. Nachtrag)							
F K Z	Aufgabenbereiche	Einnahmen		Ausgaben		Ansatz Ausgaben 2000 Mio. DM	Istergebnis Ausgaben 2000 Mio. DM
		Nachtrag 2001 Mio. DM	Gesamtbe- trag 2001 Mio. DM	Nachtrag 2001 Mio. DM	Gesamtbe- trag 2001 Mio. DM		
1	2	3	4	5	6	7	8
98	Globalposten	-	-	-130,6	-1.127,6	-699,6	-
981	Verstärkungsmittel für Personalausgaben	-	-	-	-127,0	123,7	-
988	Globale Mehrausgaben/Globale Mindereinnahmen	-	-	-	-	0,7	-
989	Globale Minderausgaben/Globale Mehreinnahmen	-	-	-130,6	-1.000,6	-824,0	-
99	Haushaltstechnische Verrechnungen	-	56,1	-	52,4	67,3	77,0
990	*****	-	56,1	-	52,4	67,3	77,0
	Gesamtsumme	+67,0	66.524,1	67,0	66.524,1	67.476,3	66.980,0

Teil III: Funktionenübersicht

über die im Haushaltsplan 2001
(einschließlich Nachtragshaushalt)
veranschlagten Einnahmen und Ausgaben in Euro
(Gliederung nach Funktionen/Aufgabenbereichen)

Funktionenübersicht (einschl. Nachtrag)							
F K Z	Aufgabenbereiche	Einnahmen		Ausgaben		Ansatz Ausgaben 2000 Mio. EUR	Istergebnis Ausgaben 2000 Mio. EUR
		Nachtrag 2001 Mio. EUR	Gesamtbe- trag 2001 Mio. EUR	Nachtrag 2001 Mio. EUR	Gesamtbe- trag 2001 Mio. EUR		
1	2	3	4	5	6	7	8
0	Allgemeine Dienste	(-)	(1.436,5)	(23,8)	(4.900,0)	(4.774,3)	(4.641,7)
1	Bildungswesen, Wissenschaft, Forschung, kulturelle Angelegenheiten	(-)	(1.042,8)	(7,5)	(10.869,4)	(10.402,2)	(10.169,1)
2	Soziale Sicherung, soziale Kriegsfolgeaufgaben, Wiedergutmachung	(-)	(487,6)	(-0,7)	(1.908,6)	(1.884,4)	(1.802,3)
3	Gesundheit, Sport und Erholung	(-)	(371,1)	(4,9)	(1.038,8)	(989,9)	(997,7)
4	Wohnungswesen, Raumordnung und kommunale Gemeinschaftsdienste	(-)	(379,5)	(-)	(693,2)	(751,6)	(679,5)
5	Ernährung, Landwirtschaft und Forsten	(-)	(469,7)	(125,6)	(1.309,9)	(1.107,4)	(1.175,0)
6	Energie- und Wasserwirtschaft, Gewerbe, Dienstleistungen	(-)	(238,9)	(5,6)	(1.146,1)	(1.067,2)	(998,3)
7	Verkehrs- und Nachrichtenwesen	(-)	(1.323,9)	(-)	(2.317,0)	(2.223,5)	(2.088,9)
8	Wirtschaftsunternehmen, Allgemeines Grund- und Kapitalvermögen, Sondervermögen	(-)	(474,6)	(-)	(75,6)	(61,0)	(72,7)
9	Allgemeine Finanzwirtschaft	(+34,3)	(27.788,8)	(-132,4)	(9.754,7)	(11.238,6)	(11.621,2)
	Gesamtsumme	(+34,3)	(34.013,3)	(34,3)	(34.013,3)	(34.500,1)	(34.246,3)

Die Funktionenübersicht wurde vollmaschinell erstellt. Dabei wurde jede Zahl für sich 'spitz' errechnet und anschließend ab- bzw. aufgerundet. Hierdurch können die Summen der Einzelbeträge von den angegebenen Summen geringfügig abweichen.

Ohne Istergebnisse bei außerplanmäßigen und wegfallenden Titeln, für die im Haushaltsplan für das Jahr 2001 keine Haushaltsstellen vorgesehen sind.

Funktionenübersicht (einschl. Nachtrag)							
F K Z	Aufgabenbereiche	Einnahmen		Ausgaben		Ansatz Ausgaben 2000 Mio. EUR	Istergebnis Ausgaben 2000 Mio. EUR
		Nachtrag 2001 Mio. EUR	Gesamtbe- trag 2001 Mio. EUR	Nachtrag 2001 Mio. EUR	Gesamtbe- trag 2001 Mio. EUR		
1	2	3	4	5	6	7	8
0	Allgemeine Dienste	(-)	(1.436,5)	(23,8)	(4.900,0)	(4.774,3)	(4.641,7)
01	Politische Führung und Zentrale Verwaltung	(-)	(545,4)	(23,6)	(1.805,0)	(1.727,1)	(1.704,3)
011	Politische Führung	(-)	(60,5)	(13,0)	(381,0)	(362,8)	(350,0)
012	Innere Verwaltung	(-)	(235,8)	(10,3)	(300,4)	(285,4)	(276,5)
013	Informationswesen	(-)	(-)	(-)	(8,8)	(5,3)	(3,7)
014	Statistischer Dienst	(-)	(2,5)	(-)	(46,5)	(47,6)	(44,6)
016	Steuer- und Zollverwaltung, Vermögensverwaltung	(-)	(138,9)	(-)	(781,0)	(748,5)	(734,2)
017	Schuldenverwaltung und sonstige Finanzverwaltung	(-)	(12,4)	(0,3)	(103,1)	(98,6)	(99,5)
018	Hochbauverwaltung	(-)	(95,1)	(-)	(167,8)	(165,5)	(181,6)
019	Sonstige allgemeine Staatsaufgaben	(-)	(0,1)	(-)	(16,4)	(13,4)	(14,2)
02	Auswärtige Angelegenheiten	(-)	(-)	(-)	(11,9)	(11,9)	(10,9)
023	Wirtschaftliche Zusammenarbeit	(-)	(-)	(-)	(8,5)	(8,6)	(7,7)
024	Auslandsschulwesen und kulturelle Angelegenheiten im Ausland	(-)	(-)	(-)	(-)	(-)	(-)
029	Sonstiges	(-)	(-)	(-)	(3,4)	(3,3)	(3,2)
04	Öffentliche Sicherheit und Ordnung	(-)	(140,2)	(0,2)	(1.718,6)	(1.692,8)	(1.625,7)
042	Polizei	(-)	(138,0)	(0,2)	(1.634,1)	(1.606,1)	(1.541,2)
044	Feuerschutz	(-)	(0,8)	(-)	(43,0)	(47,1)	(49,8)
045	Katastrophenschutz	(-)	(-)	(-)	(16,3)	(14,9)	(10,8)
049	Sonstiges	(-)	(1,5)	(-)	(25,2)	(24,6)	(23,9)
05	Rechtsschutz	(-)	(750,9)	(-)	(1.364,5)	(1.342,5)	(1.300,8)
052	Ordentliche Gerichte und Staatsanwaltschaften	(-)	(694,2)	(-)	(942,0)	(926,4)	(907,7)
053	Verwaltungsgerichte	(-)	(3,7)	(-)	(45,4)	(47,5)	(41,6)
054	Arbeits- und Sozialgerichte	(-)	(4,7)	(-)	(71,5)	(72,6)	(69,9)
055	Finanzgerichte	(-)	(1,5)	(-)	(8,9)	(10,8)	(9,6)
056	Justizvollzugsanstalten	(-)	(46,8)	(-)	(295,4)	(283,9)	(271,1)
059	Sonstige Rechtsschutzaufgaben	(-)	(-)	(-)	(1,2)	(1,1)	(0,9)
1	Bildungswesen, Wissenschaft, Forschung, kulturelle Angelegenheiten	(-)	(1.042,8)	(7,5)	(10.869,4)	(10.402,2)	(10.169,1)
11	Verwaltung	(-)	(31,3)	(-)	(110,4)	(107,0)	(107,1)
111	Unterrichtsverwaltung	(-)	(-)	(-)	(33,8)	(33,6)	(32,3)
112	Wissenschafts- und Forschungsverwaltung	(-)	(-)	(-)	(1,5)	(1,5)	(1,4)
113	Verwaltung für kulturelle Angelegenheiten	(-)	(31,3)	(-)	(75,1)	(71,9)	(73,5)
12	Schulen und vorschulische Bildung	(-)	(13,2)	(1,5)	(6.009,9)	(5.786,0)	(5.735,2)
121	Grund- und Hauptschulen	(-)	(-)	(-)	(2.301,8)	(2.219,9)	(2.129,2)
122	Sonderschulen	(-)	(5,3)	(-)	(658,7)	(619,4)	(641,6)
123	Realschulen	(-)	(-)	(-)	(470,4)	(435,3)	(448,1)
124	Gymnasien	(-)	(5,7)	(-)	(1.250,9)	(1.225,0)	(1.249,1)
125	Gesamtschulen	(-)	(-)	(-)	(-)	(-)	(0,8)
126	Kindergärten	(-)	(-)	(-)	(433,1)	(429,5)	(439,8)
127	Berufliche Schulen	(-)	(0,6)	(-)	(770,1)	(751,2)	(768,8)
128	Fachschulen	(-)	(0,3)	(-)	(2,7)	(2,3)	(3,8)
129	Sonstiges	(-)	(1,2)	(1,5)	(122,1)	(103,5)	(54,0)
13	Hochschulen	(-)	(735,1)	(-)	(2.917,0)	(2.713,9)	(2.654,9)
131	Universitäten, Technische Hochschulen, Technische Universitäten, Pädagogische Hochschulen, Gesamthochschulen	(-)	(300,0)	(-)	(1.711,6)	(1.618,2)	(1.571,0)
132	Hochschulkliniken	(-)	(254,2)	(-)	(657,1)	(584,7)	(586,7)
133	Verwaltungsfachhochschulen	(-)	(5,0)	(-)	(22,7)	(23,7)	(22,8)
136	Kunsthochschulen	(-)	(4,2)	(-)	(46,1)	(44,8)	(46,6)

Funktionenübersicht (einschl. Nachtrag)							
F K Z	Aufgabenbereiche	Einnahmen		Ausgaben		Ansatz Ausgaben 2000 Mio. EUR	Istergebnis Ausgaben 2000 Mio. EUR
		Nachtrag 2001 Mio. EUR	Gesamtbe- trag 2001 Mio. EUR	Nachtrag 2001 Mio. EUR	Gesamtbe- trag 2001 Mio. EUR		
1	2	3	4	5	6	7	8
137	Fachhochschulen	(-)	(56,2)	(-)	(336,3)	(317,6)	(287,9)
138	Deutsche Forschungsgemeinschaft, Sonderforschungsbereiche	(-)	(114,2)	(-)	(118,0)	(103,8)	(127,1)
139	Sonstiges	(-)	(1,3)	(-)	(25,2)	(21,0)	(12,8)
14	Förderung des Bildungswesens	(-)	(169,5)	(-)	(488,8)	(443,1)	(423,2)
141	Ausbildungsförderung für Schüler	(-)	(51,2)	(-)	(80,3)	(59,9)	(58,8)
142	Ausbildungsförderung für Studierende	(-)	(110,9)	(-)	(137,4)	(117,2)	(106,1)
143	Andere Förderungsmaßnahmen für Schüler	(-)	(-)	(-)	(0,5)	(0,4)	(0,3)
144	Andere Förderungsmaßnahmen für Studierende	(-)	(0,2)	(-)	(26,0)	(30,8)	(26,9)
145	Schülerbeförderung	(-)	(-)	(-)	(209,6)	(194,3)	(194,8)
146	Studentenwohnraumförderung	(-)	(-)	(-)	(20,5)	(17,4)	(12,7)
149	Sonstiges	(-)	(7,2)	(-)	(14,7)	(23,3)	(23,7)
15	Sonstiges Bildungswesen	(-)	(10,2)	(-)	(116,0)	(107,2)	(95,2)
151	Außerschulische Jugendbildung	(-)	(-)	(-)	(11,1)	(10,6)	(9,3)
153	Sonstige Weiterbildung	(-)	(-)	(-)	(21,2)	(21,6)	(20,3)
154	Lehrerfortbildung	(-)	(0,1)	(-)	(11,3)	(13,0)	(12,8)
155	Betriebliche und überbetriebliche berufliche Aus- und Fortbildung einschl. Ausbilderförderung	(-)	(9,6)	(-)	(42,4)	(38,9)	(34,1)
156	Förderung der politischen Bildung	(-)	(-)	(-)	(10,4)	(10,1)	(9,5)
157	Bibliothekswesen	(-)	(-)	(-)	(5,0)	(5,0)	(4,5)
158	Berufsakademien, Fachakademien	(-)	(-)	(-)	(-)	(-)	(-)
159	Sonstiges	(-)	(0,4)	(-)	(14,5)	(8,0)	(4,7)
16	Wissenschaft, Forschung, Entwicklung außerhalb der Hochschulen (einschl. Oberfunktion 17)	(-)	(26,8)	(6,0)	(653,9)	(657,5)	(588,6)
161	Fächerübergreifende Förderungs- und Trägerorganisationen in Wissenschaft und Forschung	(-)	(-)	(-)	(47,8)	(78,5)	(70,8)
162	Wissenschaftliche Bibliotheken, Archive, Dokumentation, Dokumentationsforschung	(-)	(2,9)	(-)	(53,9)	(56,4)	(53,1)
163	Wissenschaftliche Museen	(-)	(0,7)	(-)	(11,0)	(13,8)	(12,4)
165	Kernforschung	(-)	(-)	(-)	(4,3)	(4,4)	(4,3)
166	Sonstige Energieforschung	(-)	(-)	(-)	(1,7)	(1,3)	(-)
167	Weltraumforschung und -technik	(-)	(-)	(-)	(5,7)	(5,7)	(7,1)
168	Informatik, Datenverarbeitung	(-)	(-)	(-)	(26,6)	(22,9)	(9,2)
169	Technologische Forschung und Entwicklung	(-)	(4,3)	(-)	(130,0)	(121,3)	(75,8)
171	Wirtschaft einschl. Infrastruktur	(-)	(-)	(-)	(27,3)	(25,8)	(23,4)
173	Reinhaltung von Luft, Wasser und Erde, Lärmbekämpfung, Reaktorsicherheit, Strahlenschutz	(-)	(-)	(-)	(19,5)	(15,6)	(17,2)
174	Ernährung, Land- und Forstwirtschaft	(-)	(3,6)	(0,1)	(53,6)	(53,9)	(51,5)
175	Soziale Fragen, Arbeitsmarkt, Gesundheitswesen	(-)	(-)	(0,4)	(0,8)	(0,3)	(1,2)
176	Bau- und Wohnungswesen, Raum- und Städteplanung	(-)	(-)	(-)	(1,4)	(1,4)	(1,2)
177	Boden- und Meeresforschung	(-)	(-)	(-)	(1,8)	(1,7)	(1,6)
178	Bildungswesen	(-)	(0,2)	(-)	(6,5)	(6,5)	(6,8)
179	Sonstiges	(-)	(15,2)	(5,5)	(261,9)	(248,1)	(252,9)
18	Kunst- und Kulturpflege	(-)	(56,4)	(-)	(460,8)	(480,9)	(461,1)
181	Theater	(-)	(32,1)	(-)	(183,8)	(176,8)	(179,7)
182	Berufsorchester und -chöre, sonstige Musikpflege	(-)	(0,1)	(-)	(24,2)	(24,7)	(23,3)
183	Museen, Sammlungen, Ausstellungen	(-)	(3,6)	(-)	(69,3)	(85,8)	(91,9)
184	Denkmalschutz und Denkmalpflege	(-)	(1,4)	(-)	(68,6)	(65,0)	(56,0)
185	Naturschutz und Landschaftspflege	(-)	(6,7)	(-)	(57,4)	(69,6)	(53,6)
189	Sonstiges	(-)	(12,6)	(-)	(57,5)	(58,9)	(56,6)

Funktionenübersicht (einschl. Nachtrag)							
F K Z	Aufgabenbereiche	Einnahmen		Ausgaben		Ansatz Ausgaben 2000 Mio. EUR	Istergebnis Ausgaben 2000 Mio. EUR
		Nachtrag 2001 Mio. EUR	Gesamtbe- trag 2001 Mio. EUR	Nachtrag 2001 Mio. EUR	Gesamtbe- trag 2001 Mio. EUR		
1	2	3	4	5	6	7	8
19	Kirchliche Angelegenheiten	(-)	(0,3)	(-)	(112,7)	(106,7)	(103,8)
190	*****	(-)	(0,3)	(-)	(112,7)	(106,7)	(103,8)
2	Soziale Sicherung, soziale Kriegsfolgeaufgaben, Wiedergutmachung	(-)	(487,6)	(-0,7)	(1.908,6)	(1.884,4)	(1.802,3)
21	Verwaltung	(-)	(2,4)	(-2,4)	(124,3)	(133,2)	(123,8)
211	Versicherungsbehörden	(-)	(2,1)	(-2,7)	(4,8)	(7,0)	(7,3)
214	Versorgungsämter	(-)	(0,3)	(-)	(90,8)	(92,6)	(85,7)
215	Lastenausgleichsverwaltung	(-)	(-)	(0,2)	(28,6)	(33,6)	(30,8)
216	Wiedergutmachungsbehörden	(-)	(-)	(-)	(-)	(-)	(-)
22	Sozialversicherung einschließlich Arbeitslosenversicherung	(-)	(1,0)	(-)	(29,7)	(29,1)	(27,8)
223	Unfallversicherung	(-)	(1,0)	(-)	(29,6)	(29,0)	(27,8)
227	Pflegeversicherung	(-)	(-)	(-)	(-)	(-)	(-)
23	Familien-, Sozial- und Jugendhilfe	(-)	(193,0)	(-)	(1.126,6)	(1.105,9)	(1.050,7)
231	Kindergeld	(-)	(-)	(-)	(-)	(-)	(-)
232	Erziehungsgeld, Mutterschutz	(-)	(-)	(-)	(189,3)	(187,6)	(181,3)
233	Wohngeld	(-)	(136,8)	(-)	(273,5)	(260,8)	(235,9)
234	Sozialhilfeleistungen	(-)	(8,1)	(-)	(413,9)	(414,9)	(411,3)
235	Einrichtungen der Sozialhilfe des öffentlichen Bereichs	(-)	(-)	(-)	(10,9)	(10,7)	(6,5)
236	Förderung der Freien Wohlfahrtspflege	(-)	(0,9)	(-)	(57,3)	(43,1)	(48,2)
237	Jugendhilfeleistungen	(-)	(47,3)	(-)	(102,6)	(111,2)	(99,6)
238	Einrichtungen der Jugendhilfe des öffentlichen Bereichs	(-)	(-)	(-)	(11,6)	(10,5)	(12,0)
239	Förderung der freien Jugendhilfe	(-)	(-)	(-)	(67,4)	(67,1)	(55,8)
24	Soziale Leistungen für Folgen von Krieg und politischen Ereignissen	(-)	(116,9)	(-)	(359,9)	(375,0)	(358,5)
241	Leistungen der Kriegsopferversorgung und gleichartige Leistungen	(-)	(-)	(-)	(0,1)	(0,1)	(0,1)
242	Einrichtungen der Kriegsopferversorgung	(-)	(8,4)	(-)	(8,9)	(9,3)	(9,1)
243	Lastenausgleich	(-)	(-)	(-)	(7,4)	(7,9)	(7,3)
244	Wiedergutmachung nach den Entschädigungsgesetzen	(-)	(55,7)	(-)	(112,0)	(116,5)	(115,7)
245	Sonstige Wiedergutmachungsleistungen	(-)	(0,4)	(-)	(5,0)	(1,9)	(4,2)
246	Vertriebene und Flüchtlinge	(-)	(15,6)	(-)	(45,2)	(46,4)	(42,7)
247	Kriegsopferfürsorge	(-)	(21,0)	(-)	(7,6)	(8,7)	(6,9)
249	Sonstiges	(-)	(15,7)	(-)	(173,7)	(184,2)	(172,5)
25	Arbeitsmarktpolitik und Arbeitsschutz	(-)	(66,5)	(1,8)	(118,4)	(97,9)	(95,4)
252	Hilfen für Berufsausbildung, Fortbildung und Umschulung	(-)	(1,3)	(-)	(3,0)	(3,5)	(2,5)
253	Sonstige Anpassungsmaßnahmen und produktive Arbeitsförderung	(-)	(57,8)	(-)	(73,8)	(54,0)	(55,8)
254	Arbeitsschutz	(-)	(7,4)	(1,8)	(41,6)	(40,4)	(37,1)
26	Naturkatastrophen	(-)	(-)	(-)	(1,2)	(1,2)	(2,5)
260	*****	(-)	(-)	(-)	(1,2)	(1,2)	(2,5)
29	Sonstige soziale Angelegenheiten	(-)	(107,8)	(-)	(148,7)	(142,1)	(143,6)
299	Übrige soziale Angelegenheiten	(-)	(107,8)	(-)	(148,7)	(142,1)	(143,6)
3	Gesundheit, Sport und Erholung	(-)	(371,1)	(4,9)	(1.038,8)	(989,9)	(997,7)
31	Einrichtungen und Maßnahmen des Gesundheitswesens	(-)	(320,0)	(5,6)	(859,2)	(833,4)	(865,8)
311	Gesundheitsbehörden	(-)	(1,5)	(-)	(62,6)	(61,3)	(67,4)
312	Krankenhäuser und Heilstätten	(-)	(311,2)	(-)	(625,9)	(624,5)	(630,2)

Funktionenübersicht (einschl. Nachtrag)							
F K Z	Aufgabenbereiche	Einnahmen		Ausgaben		Ansatz Ausgaben 2000 Mio. EUR	Istergebnis Ausgaben 2000 Mio. EUR
		Nachtrag 2001 Mio. EUR	Gesamtbe- trag 2001 Mio. EUR	Nachtrag 2001 Mio. EUR	Gesamtbe- trag 2001 Mio. EUR		
1	2	3	4	5	6	7	8
314	Maßnahmen des Gesundheitswesens	(-)	(7,2)	(5,6)	(170,6)	(147,5)	(168,2)
319	Sonstiges	(-)	(-)	(-)	(0,1)	(0,1)	(0,1)
32	Sport und Erholung	(-)	(2,6)	(-)	(72,2)	(68,2)	(66,5)
323	Sportstätten	(-)	(2,6)	(-)	(32,9)	(28,9)	(28,3)
324	Förderung des Sports	(-)	(-)	(-)	(31,7)	(31,7)	(32,3)
329	Sonstiges	(-)	(-)	(-)	(7,7)	(7,7)	(5,9)
33	Reinhaltung von Luft, Wasser und Erde, Lärmbekämpfung, Reaktorsicherheit, Strahlenschutz	(-)	(48,5)	(-0,6)	(107,5)	(88,3)	(65,4)
330	*****	(-)	(48,5)	(-0,6)	(107,5)	(88,3)	(65,4)
4	Wohnungswesen, Raumordnung und kommunale Gemeinschaftsdienste	(-)	(379,5)	(-)	(693,2)	(751,6)	(679,5)
41	Wohnungswesen	(-)	(235,2)	(-)	(395,8)	(444,8)	(402,0)
411	Förderung des Wohnungsbaues	(-)	(235,2)	(-)	(395,8)	(444,8)	(401,5)
419	Sonstiges	(-)	(-)	(-)	(-)	(-)	(0,6)
42	Raumordnung, Landesplanung, Vermessungswesen	(-)	(115,3)	(-)	(178,7)	(176,8)	(170,3)
421	Kataster- und Vermessungsverwaltung	(-)	(115,3)	(-)	(158,2)	(157,4)	(151,3)
422	Raumordnung und Landesplanung	(-)	(-)	(-)	(20,5)	(19,4)	(19,0)
43	Kommunale Gemeinschaftsdienste	(-)	(1,3)	(-)	(15,6)	(15,7)	(9,1)
433	Müllbeseitigung und -verwertung	(-)	(-)	(-)	(15,3)	(15,3)	(5,0)
439	Sonstiges	(-)	(1,3)	(-)	(0,3)	(0,4)	(4,1)
44	Städtebauförderung	(-)	(27,7)	(-)	(103,0)	(114,3)	(98,0)
440	*****	(-)	(27,7)	(-)	(103,0)	(114,3)	(98,0)
5	Ernährung, Landwirtschaft und Forsten	(-)	(469,7)	(125,6)	(1.309,9)	(1.107,4)	(1.175,0)
51	Verwaltung (ohne Betriebsverwaltung)	(-)	(13,0)	(-3,2)	(336,1)	(334,7)	(323,5)
511	Ernährung und Landwirtschaft	(-)	(6,5)	(-3,2)	(233,8)	(233,0)	(224,8)
512	Forsten	(-)	(6,5)	(-)	(102,3)	(101,7)	(98,7)
52	Verbesserung der Agrarstruktur	(-)	(433,3)	(31,2)	(763,9)	(673,7)	(752,1)
521	Flurbereinigung	(-)	(24,5)	(-)	(108,4)	(79,1)	(114,2)
522	Einzelbetriebliche Förderung	(-)	(56,1)	(-)	(90,1)	(18,2)	(101,6)
523	Verbesserung der Marktstruktur	(-)	(6,9)	(-)	(15,1)	(3,6)	(5,1)
524	Wirtschaftswege	(-)	(-)	(-)	(-)	(1,0)	(-)
528	EU-Ausrichtungsfonds	(-)	(31,2)	(-)	(-)	(-)	(-)
529	Sonstiges	(-)	(314,5)	(31,2)	(550,3)	(571,7)	(531,3)
53	Einkommensstabilisierende Maßnahmen	(-)	(-)	(81,3)	(85,8)	(4,5)	(3,6)
532	Marktordnungen (einschl. EU)	(-)	(-)	(-)	(-)	(-)	(-)
533	Gasölverbilligung	(-)	(-)	(-)	(-)	(-)	(-)
539	Sonstiges	(-)	(-)	(81,3)	(85,8)	(4,5)	(3,6)
54	Sonstige Bereiche	(-)	(23,5)	(16,3)	(124,1)	(94,4)	(95,8)
541	Versuchsgüter und -felder	(-)	(8,7)	(-)	(24,0)	(24,8)	(22,0)
542	Fischerei	(-)	(2,1)	(-)	(3,3)	(3,2)	(3,6)
549	Sonstiges	(-)	(12,7)	(16,3)	(96,9)	(66,4)	(70,3)
6	Energie- und Wasserwirtschaft, Gewerbe, Dienstleistungen	(-)	(238,9)	(5,6)	(1.146,1)	(1.067,2)	(998,3)
61	Verwaltung	(-)	(14,3)	(-)	(111,7)	(111,4)	(109,7)
610	*****	(-)	(14,3)	(-)	(111,7)	(111,4)	(109,7)

Funktionenübersicht (einschl. Nachtrag)							
F K Z	Aufgabenbereiche	Einnahmen		Ausgaben		Ansatz Ausgaben 2000 Mio. EUR	Istergebnis Ausgaben 2000 Mio. EUR
		Nachtrag 2001 Mio. EUR	Gesamtbe- trag 2001 Mio. EUR	Nachtrag 2001 Mio. EUR	Gesamtbe- trag 2001 Mio. EUR		
1	2	3	4	5	6	7	8
62	Energie- und Wasserwirtschaft, Kulturbau	(-)	(122,9)	(-)	(620,5)	(602,8)	(603,2)
621	Kernenergie	(-)	(-)	(-)	(-)	(-)	(-)
622	Sonstige Energieformen	(-)	(1,9)	(-)	(20,1)	(25,6)	(20,9)
623	Wasserwirtschaft und Kulturbau	(-)	(120,3)	(-)	(586,0)	(561,4)	(568,0)
624	Talsperren, Hochwasserrückhaltebecken	(-)	(0,8)	(-)	(13,8)	(15,4)	(13,8)
628	Sonstige Rohstoffbeschaffungsmaßnahmen	(-)	(-)	(-)	(0,4)	(0,3)	(0,3)
629	Sonstiges	(-)	(-)	(-)	(0,2)	(0,2)	(0,2)
63	Bergbau, verarbeitendes Gewerbe und Baugewerbe	(-)	(6,6)	(1,8)	(12,9)	(10,9)	(8,8)
632	Sonstiger Bergbau	(-)	(0,1)	(-)	(-)	(-)	(-)
634	Verarbeitende Industrie	(-)	(-)	(-)	(3,6)	(3,4)	(3,3)
635	Handwerk und Kleingewerbe	(-)	(6,5)	(-)	(6,5)	(6,5)	(4,8)
639	Sonstiges verarbeitendes Gewerbe	(-)	(-)	(1,8)	(2,8)	(1,0)	(0,8)
64	Handel	(-)	(3,8)	(0,9)	(33,4)	(44,8)	(31,7)
642	Exportförderung, Auslandsmessen	(-)	(3,8)	(-)	(12,6)	(16,0)	(12,4)
643	Märkte und Inlandsmessen	(-)	(-)	(-)	(17,8)	(26,6)	(17,5)
649	Sonstiges	(-)	(-)	(0,9)	(2,9)	(2,3)	(1,8)
65	Fremdenverkehr	(-)	(-)	(-)	(17,8)	(14,7)	(15,3)
650	*****	(-)	(-)	(-)	(17,8)	(14,7)	(15,3)
67	Sonstige Dienstleistungen	(-)	(-)	(-)	(2,8)	(1,2)	(1,2)
670	*****	(-)	(-)	(-)	(2,8)	(1,2)	(1,2)
68	Sonstige Bereiche	(-)	(4,6)	(2,9)	(7,3)	(4,5)	(6,8)
680	*****	(-)	(4,6)	(2,9)	(7,3)	(4,5)	(6,8)
69	Regionale Förderungsmaßnahmen	(-)	(86,7)	(-)	(339,7)	(276,8)	(221,7)
691	Betriebliche Investitionen	(-)	(0,9)	(-)	(102,3)	(102,9)	(82,5)
692	Verbesserung der Infrastruktur	(-)	(85,7)	(-)	(237,2)	(173,9)	(139,0)
699	Sonstiges	(-)	(-)	(-)	(0,1)	(0,1)	(0,1)
7	Verkehrs- und Nachrichtenwesen	(-)	(1.323,9)	(-)	(2.317,0)	(2.223,5)	(2.088,9)
71	Verwaltung	(-)	(5,2)	(-)	(99,3)	(101,3)	(97,4)
711	Straßen- und Brückenbau	(-)	(5,2)	(-)	(96,8)	(98,0)	(96,0)
719	Sonstiges	(-)	(-)	(-)	(2,5)	(3,3)	(1,4)
72	Straßen	(-)	(234,3)	(-)	(793,9)	(777,3)	(781,1)
721	Bundesautobahnen	(-)	(9,2)	(-)	(51,6)	(54,5)	(49,7)
722	Bundesstraßen	(-)	(6,1)	(-)	(28,4)	(27,7)	(26,7)
723	Landstraßen	(-)	(21,9)	(-)	(293,5)	(273,0)	(276,9)
724	Kreisstraßen	(-)	(1,2)	(-)	(1,2)	(2,6)	(49,6)
725	Gemeindestraßen	(-)	(195,9)	(-)	(417,8)	(418,2)	(376,8)
729	Sonstiges	(-)	(-)	(-)	(1,4)	(1,4)	(1,3)
73	Wasserstraßen und Häfen, Förderung der Schifffahrt	(-)	(-)	(-)	(6,6)	(8,2)	(9,1)
731	Wasserstraßen und Häfen	(-)	(-)	(-)	(6,6)	(8,2)	(9,1)
732	Förderung der Schifffahrt	(-)	(-)	(-)	(-)	(-)	(-)
74	Schiienenverkehr	(-)	(1.083,8)	(-)	(1.373,5)	(1.292,3)	(1.164,2)
741	Maßnahmen für den öffentlichen Personennahverkehr	(-)	(1.083,8)	(-)	(1.370,4)	(1.286,5)	(1.161,0)
749	Sonstiges	(-)	(-)	(-)	(3,1)	(5,8)	(3,2)
75	Luftfahrt	(-)	(0,6)	(-)	(43,6)	(44,3)	(36,9)
751	Flugsicherung	(-)	(0,6)	(-)	(42,0)	(42,6)	(35,5)
759	Sonstiges	(-)	(-)	(-)	(1,7)	(1,7)	(1,4)

Funktionenübersicht (einschl. Nachtrag)							
F K Z	Aufgabenbereiche	Einnahmen		Ausgaben		Ansatz Ausgaben 2000 Mio. EUR	Istergebnis Ausgaben 2000 Mio. EUR
		Nachtrag 2001 Mio. EUR	Gesamtbe- trag 2001 Mio. EUR	Nachtrag 2001 Mio. EUR	Gesamtbe- trag 2001 Mio. EUR		
1	2	3	4	5	6	7	8
78	Sonstige Bereiche	(-)	(-)	(-)	(0,1)	(0,1)	(-)
780	*****	(-)	(-)	(-)	(0,1)	(0,1)	(-)
8	Wirtschaftsunternehmen, Allgemeines Grund- und Kapitalvermögen, Sondervermögen	(-)	(474,6)	(-)	(75,6)	(61,0)	(72,7)
81	Land- und forstwirtschaftliche Unternehmen	(-)	(-)	(-0,1)	(18,9)	(1,7)	(12,7)
811	Domänen	(-)	(-)	(-)	(-)	(-)	(-)
812	Forsten	(-)	(-)	(-0,1)	(18,9)	(1,7)	(12,7)
82	Versorgungsunternehmen	(-)	(0,3)	(-)	(-)	(-)	(-)
821	Elektrizitätsunternehmen	(-)	(0,3)	(-)	(-)	(-)	(-)
822	Gasunternehmen	(-)	(-)	(-)	(-)	(-)	(-)
83	Verkehrsunternehmen	(-)	(3,6)	(-)	(2,9)	(2,9)	(15,4)
833	Schifffahrt	(-)	(-)	(-)	(2,3)	(-)	(-)
834	Häfen und Umschlag	(-)	(3,6)	(-)	(0,5)	(0,8)	(-)
835	Flughäfen und Luftverkehr	(-)	(-)	(-)	(0,1)	(2,2)	(15,4)
85	Bergbau- und Gewerbeunternehmen	(-)	(104,6)	(-)	(6,1)	(4,8)	(7,9)
851	Bergbau	(-)	(-)	(-)	(-)	(-)	(-)
852	Industrielle Unternehmen	(-)	(45,4)	(-)	(-)	(-)	(-)
853	Banken und Kreditinstitute	(-)	(44,2)	(-)	(-)	(-)	(-)
854	Münzbetriebe	(-)	(15,0)	(-)	(6,1)	(4,5)	(7,9)
859	Sonstiges	(-)	(-)	(-)	(-)	(0,4)	(-)
86	Sonstige Wirtschaftsunternehmen	(-)	(325,7)	(-)	(26,6)	(31,5)	(19,6)
861	Staatsbäder	(-)	(-)	(-)	(22,3)	(27,7)	(15,6)
862	Lotterie, Lotto, Toto	(-)	(319,2)	(-)	(3,4)	(3,0)	(2,9)
869	Sonstiges	(-)	(6,5)	(-)	(0,9)	(0,8)	(1,1)
87	Allgemeines Grund- und Kapitalvermögen, Sondervermögen	(-)	(40,4)	(-)	(21,1)	(20,0)	(17,0)
871	Allgemeines Grundvermögen	(-)	(23,5)	(-)	(20,8)	(19,8)	(17,0)
872	Allgemeines Kapitalvermögen	(-)	(16,9)	(-)	(0,3)	(0,3)	(-)
9	Allgemeine Finanzwirtschaft	(+34,3)	(27.788,8)	(-132,4)	(9.754,7)	(11.238,6)	(11.621,2)
91	Steuern und allgemeine Finanzzuweisungen	(-)	(25.584,8)	(-)	(3.289,0)	(3.127,5)	(3.374,2)
910	*****	(-)	(25.584,8)	(-)	(3.289,0)	(3.127,5)	(3.374,2)
92	Schulden	(+34,3)	(619,6)	(-66,1)	(1.108,0)	(1.194,5)	(1.119,0)
921	Ausgleichsforderungen	(-)	(-)	(-)	(-)	(-)	(-)
922	Für Wohnungsbaudarlehen	(-)	(35,2)	(-)	(105,3)	(84,8)	(108,4)
928	Sonstige	(+34,3)	(584,4)	(-66,1)	(1.002,7)	(1.109,7)	(1.010,7)
93	Versorgung	(-)	(252,5)	(-)	(3.018,6)	(2.881,6)	(2.832,2)
931	Versorgung der Beamten und Richter	(-)	(210,2)	(-)	(2.639,0)	(2.505,5)	(2.454,5)
933	Beihilfen für Versorgungsempfänger	(-)	(-)	(-)	(374,3)	(371,4)	(373,4)
935	Versorgung von verdrängten Angehörigen des Öffentlichen Dienstes	(-)	(42,3)	(-)	(5,2)	(4,7)	(4,3)
94	Beihilfen, Unterstützungen u.ä.	(-)	(-)	(0,1)	(576,9)	(607,8)	(540,9)
940	Beihilfen	(-)	(-)	(0,1)	(576,9)	(607,8)	(540,9)
95	Rücklagen	(-)	(1.302,8)	(-)	(265,3)	(1.796,8)	(1.798,3)
950	*****	(-)	(1.302,8)	(-)	(265,3)	(1.796,8)	(1.798,3)
96	Sonstiges	(-)	(0,4)	(0,3)	(2.046,7)	(1.953,6)	(1.917,2)
960	*****	(-)	(0,4)	(0,3)	(2.046,7)	(1.953,6)	(1.917,2)

Funktionenübersicht (einschl. Nachtrag)							
F K Z	Aufgabenbereiche	Einnahmen		Ausgaben		Ansatz Ausgaben 2000 Mio. EUR	Istergebnis Ausgaben 2000 Mio. EUR
		Nachtrag 2001 Mio. EUR	Gesamtbe- trag 2001 Mio. EUR	Nachtrag 2001 Mio. EUR	Gesamtbe- trag 2001 Mio. EUR		
1	2	3	4	5	6	7	8
98	Globalposten	(-)	(-)	(-66,8)	(-576,5)	(-357,7)	(-)
981	Verstärkungsmittel für Personalausgaben	(-)	(-)	(-)	(-65,0)	(63,2)	(-)
988	Globale Mehrausgaben/Globale Mindereinnahmen	(-)	(-)	(-)	(-)	(0,4)	(-)
989	Globale Minderausgaben/Globale Mehreinnahmen	(-)	(-)	(-66,8)	(-511,6)	(-421,3)	(-)
99	Haushaltstechnische Verrechnungen	(-)	(28,7)	(-)	(26,8)	(34,4)	(39,4)
990	*****	(-)	(28,7)	(-)	(26,8)	(34,4)	(39,4)
	Gesamtsumme	(+34,3)	(34.013,3)	(34,3)	(34.013,3)	(34.500,1)	(34.246,3)

Teil III: Funktionenübersicht

über die im Haushaltsplan 2002
(einschließlich Nachtragshaushalt)
veranschlagten Einnahmen und Ausgaben
(Gliederung nach Funktionen/Aufgabenbereichen)

Funktionenübersicht (einschl. Nachtrag)							
F K Z	Aufgabenbereiche	Einnahmen		Ausgaben		Ansatz Ausgaben 2001 Mio. DM	Istergebnis Ausgaben 2000 Mio. DM
		Nachtrag 2002 Mio. DM	Gesamtbe- trag 2002 Mio. DM	Nachtrag 2002 Mio. DM	Gesamtbe- trag 2002 Mio. DM		
1	2	3	4	5	6	7	8
0	Allgemeine Dienste	-	2.833,6	53,1	9.733,9	9.583,5	9.078,4
1	Bildungswesen, Wissenschaft, Forschung, kulturelle Angelegenheiten	-	1.949,8	10,6	21.621,5	21.258,8	19.889,0
2	Soziale Sicherung, soziale Kriegsfolgeaufgaben, Wiedergutmachung	-	960,1	-2,5	3.743,1	3.733,0	3.524,9
3	Gesundheit, Sport und Erholung	-	734,5	12,0	2.078,6	2.031,8	1.951,4
4	Wohnungswesen, Raumordnung und kommunale Gemeinschaftsdienste	-	730,7	-	1.339,8	1.355,7	1.328,9
5	Ernährung, Landwirtschaft und Forsten	+0,1	863,2	245,7	2.494,5	2.562,0	2.298,1
6	Energie- und Wasserwirtschaft, Gewerbe, Dienstleistungen	-	409,1	9,3	2.101,3	2.241,5	1.952,5
7	Verkehrs- und Nachrichtenwesen	-	2.572,8	-	4.509,4	4.531,7	4.085,5
8	Wirtschaftsunternehmen, Allgemeines Grund- und Kapitalvermögen, Sondervermögen	-	946,0	-	119,9	147,8	142,2
9	Allgemeine Finanzwirtschaft	-	55.223,8	-328,1	19.481,6	19.078,5	22.729,1
	Gesamtsumme	+0,1	67.223,7	0,1	67.223,7	66.524,1	66.980,0

Die Funktionenübersicht wurde vollmaschinell erstellt. Dabei wurde jede Zahl für sich 'spitz' errechnet und anschließend ab- bzw. aufgerundet. Hierdurch können die Summen der Einzelbeträge von den angegebenen Summen geringfügig abweichen.

Ohne Istergebnisse bei außerplanmäßigen und wegfallenden Titeln, für die im Haushaltsplan für das Jahr 2002 keine Haushaltsstellen vorgesehen sind.

Funktionenübersicht (einschl. Nachtrag)							
F K Z	Aufgabenbereiche	Einnahmen		Ausgaben		Ansatz Ausgaben 2001 Mio. DM	Istergebnis Ausgaben 2000 Mio. DM
		Nachtrag 2002 Mio. DM	Gesamtbe- trag 2002 Mio. DM	Nachtrag 2002 Mio. DM	Gesamtbe- trag 2002 Mio. DM		
1	2	3	4	5	6	7	8
0	Allgemeine Dienste	-	2.833,6	53,1	9.733,9	9.583,5	9.078,4
01	Politische Führung und Zentrale Verwaltung	-	1.085,1	52,5	3.612,1	3.530,2	3.333,4
011	Politische Führung	-	139,0	27,5	781,2	745,1	684,5
012	Innere Verwaltung	-	461,9	24,8	596,5	587,6	540,9
013	Informationswesen	-	-	-	18,1	17,2	7,3
014	Statistischer Dienst	-	4,9	-	92,0	90,9	87,3
016	Steuer- und Zollverwaltung, Vermögensverwaltung	-	274,0	-	1.557,2	1.527,4	1.435,9
017	Schuldenverwaltung und sonstige Finanzverwaltung	-	24,3	0,2	206,4	201,7	194,7
018	Hochbauverwaltung	-	181,0	-	327,4	328,1	355,1
019	Sonstige allgemeine Staatsaufgaben	-	-	-	33,3	32,1	27,8
02	Auswärtige Angelegenheiten	-	-	-	23,5	23,3	21,3
023	Wirtschaftliche Zusammenarbeit	-	-	-	16,7	16,6	15,0
024	Auslandsschulwesen und kulturelle Angelegenheiten im Ausland	-	-	-	0,1	0,1	-
029	Sonstiges	-	-	-	6,7	6,6	6,2
04	Öffentliche Sicherheit und Ordnung	-	274,2	0,6	3.396,0	3.361,2	3.179,7
042	Polizei	-	269,9	0,6	3.220,3	3.196,0	3.014,4
044	Feuerschutz	-	1,5	-	94,0	84,0	97,5
045	Katastrophenschutz	-	-	-	31,9	31,9	21,1
049	Sonstiges	-	2,9	-	49,8	49,3	46,8
05	Rechtsschutz	-	1.474,2	-	2.702,3	2.668,8	2.544,1
052	Ordentliche Gerichte und Staatsanwaltschaften	-	1.361,8	-	1.860,2	1.842,4	1.775,3
053	Verwaltungsgerichte	-	7,3	-	91,5	88,9	81,3
054	Arbeits- und Sozialgerichte	-	9,2	-	141,0	139,9	136,7
055	Finanzgerichte	-	3,0	-	17,8	17,4	18,7
056	Justizvollzugsanstalten	-	93,0	-	589,7	577,8	530,3
059	Sonstige Rechtsschutzaufgaben	-	-	-	2,2	2,4	1,8
1	Bildungswesen, Wissenschaft, Forschung, kulturelle Angelegenheiten	-	1.949,8	10,6	21.621,5	21.258,8	19.889,0
11	Verwaltung	-	61,3	-	219,3	215,8	209,5
111	Unterrichtsverwaltung	-	-	-	67,5	66,1	63,2
112	Wissenschafts- und Forschungsverwaltung	-	-	-	2,7	2,9	2,7
113	Verwaltung für kulturelle Angelegenheiten	-	61,3	-	149,1	146,8	143,7
12	Schulen und vorschulische Bildung	-	24,5	-	12.063,2	11.754,4	11.217,1
121	Grund- und Hauptschulen	-	0,1	-	4.557,0	4.502,0	4.164,3
122	Sonderschulen	-	9,3	-	1.339,6	1.288,4	1.254,8
123	Realschulen	-	-	-	1.013,9	920,0	876,4
124	Gymnasien	-	11,0	-	2.490,4	2.446,6	2.443,1
125	Gesamtschulen	-	-	-	-	-	1,5
126	Kindergärten	-	-	-	868,0	847,0	860,2
127	Berufliche Schulen	-	1,2	-	1.537,9	1.506,2	1.503,7
128	Fachschulen	-	0,6	-	9,2	5,4	7,4
129	Sonstiges	-	2,3	-	247,1	238,9	105,6
13	Hochschulen	-	1.314,0	-	5.764,6	5.705,2	5.192,5
131	Universitäten, Technische Hochschulen, Technische Universitäten, Pädagogische Hochschulen, Gesamthochschulen	-	590,7	-	3.382,3	3.347,6	3.072,6
132	Hochschulkliniken	-	386,6	-	1.348,4	1.285,2	1.147,4
133	Verwaltungsfachhochschulen	-	10,5	-	45,1	44,3	44,6
136	Kunsthochschulen	-	8,2	-	95,6	90,2	91,2

Funktionenübersicht (einschl. Nachtrag)							
F K Z	Aufgabenbereiche	Einnahmen		Ausgaben		Ansatz Ausgaben 2001 Mio. DM	Istergebnis Ausgaben 2000 Mio. DM
		Nachtrag 2002 Mio. DM	Gesamtbe- trag 2002 Mio. DM	Nachtrag 2002 Mio. DM	Gesamtbe- trag 2002 Mio. DM		
1	2	3	4	5	6	7	8
137	Fachhochschulen	-	109,8	-	653,7	657,7	563,0
138	Deutsche Forschungsgemeinschaft, Sonderforschungsbereiche	-	204,5	-	212,2	230,9	248,6
139	Sonstiges	-	3,7	-	27,3	49,4	25,0
14	Förderung des Bildungswesens	-	358,9	-	998,8	956,1	827,7
141	Ausbildungsförderung für Schüler	-	110,1	-	172,5	157,0	114,9
142	Ausbildungsförderung für Studierende	-	232,9	-	293,2	268,6	207,6
143	Andere Förderungsmaßnahmen für Schüler	-	-	-	0,9	0,9	0,6
144	Andere Förderungsmaßnahmen für Studierende	-	0,4	-	52,7	50,8	52,6
145	Schülerbeförderung	-	-	-	410,0	410,0	380,9
146	Studentenwohnraumförderung	-	-	-	38,0	40,0	24,8
149	Sonstiges	-	15,5	-	31,6	28,7	46,3
15	Sonstiges Bildungswesen	-	19,5	-	221,7	226,8	186,2
151	Außerschulische Jugendbildung	-	-	-	21,7	21,7	18,2
153	Sonstige Weiterbildung	-	-	-	41,5	41,5	39,8
154	Lehrerfortbildung	-	0,3	-	21,6	22,2	25,0
155	Betriebliche und überbetriebliche berufliche Aus- und Fortbildung einschl. Ausbilderförderung	-	18,4	-	79,7	83,0	66,7
156	Förderung der politischen Bildung	-	-	-	20,0	20,3	18,6
157	Bibliothekswesen	-	-	-	9,8	9,8	8,8
158	Berufsakademien, Fachakademien	-	-	-	-	-	-
159	Sonstiges	-	0,8	-	27,5	28,4	9,1
16	Wissenschaft, Forschung, Entwicklung außerhalb der Hochschulen (einschl. Oberfunktion 17)	-	54,4	10,6	1.213,5	1.278,8	1.151,1
161	Fächerübergreifende Förderungs- und Trägerorganisationen in Wissenschaft und Forschung	-	-	-	85,9	93,5	138,4
162	Wissenschaftliche Bibliotheken, Archive, Dokumentation, Dokumentationsforschung	-	5,6	-	113,4	105,4	103,9
163	Wissenschaftliche Museen	-	1,3	-	21,8	21,5	24,2
165	Kernforschung	-	-	-	7,9	8,4	8,5
166	Sonstige Energieforschung	-	-	-	1,3	3,3	-
167	Weltraumforschung und -technik	-	-	-	11,5	11,2	14,0
168	Informatik, Datenverarbeitung	-	-	-	37,5	52,1	18,1
169	Technologische Forschung und Entwicklung	-	8,4	-	211,5	254,3	148,2
171	Wirtschaft einschl. Infrastruktur	-	-	-	52,9	53,4	45,8
173	Reinhaltung von Luft, Wasser und Erde, Lärmbekämpfung, Reaktorsicherheit, Strahlenschutz	-	-	-	31,8	38,1	33,7
174	Ernährung, Land- und Forstwirtschaft	-	7,2	-0,1	104,9	104,9	100,6
175	Soziale Fragen, Arbeitsmarkt, Gesundheitswesen	-	-	0,7	1,6	1,6	2,4
176	Bau- und Wohnungswesen, Raum- und Städteplanung	-	-	-	2,8	2,8	2,3
177	Boden- und Meeresforschung	-	-	-	3,5	3,4	3,2
178	Bildungswesen	-	0,4	-	12,9	12,7	13,3
179	Sonstiges	-	31,5	10,0	512,4	512,2	494,6
18	Kunst- und Kulturpflege	-	116,4	-	916,4	901,3	901,8
181	Theater	-	63,2	-	347,9	359,5	351,4
182	Berufsrchester und -chöre, sonstige Musikpflege	-	0,1	-	46,3	47,4	45,5
183	Museen, Sammlungen, Ausstellungen	-	7,4	-	143,7	135,5	179,8
184	Denkmalschutz und Denkmalpflege	-	2,7	-	145,9	134,2	109,4
185	Naturschutz und Landschaftspflege	-	18,4	-	116,8	112,3	104,9
189	Sonstiges	-	24,6	-	115,9	112,4	110,7

Funktionenübersicht (einschl. Nachtrag)							
F K Z	Aufgabenbereiche	Einnahmen		Ausgaben		Ansatz Ausgaben 2001 Mio. DM	Istergebnis Ausgaben 2000 Mio. DM
		Nachtrag 2002 Mio. DM	Gesamtbe- trag 2002 Mio. DM	Nachtrag 2002 Mio. DM	Gesamtbe- trag 2002 Mio. DM		
1	2	3	4	5	6	7	8
19	Kirchliche Angelegenheiten	-	0,7	-	223,9	220,4	203,0
190	*****	-	0,7	-	223,9	220,4	203,0
2	Soziale Sicherung, soziale Kriegsfolgeaufgaben, Wiedergutmachung	-	960,1	-2,5	3.743,1	3.733,0	3.524,9
21	Verwaltung	-	4,7	-4,9	243,9	243,1	242,2
211	Versicherungsbehörden	-	4,2	-5,3	9,6	9,4	14,3
214	Versorgungsämter	-	0,5	-	180,0	177,6	167,7
215	Lastenausgleichsverwaltung	-	-	0,4	54,3	56,0	60,2
216	Wiedergutmachungsbehörden	-	-	-	-	0,1	-
22	Sozialversicherung einschließlich Arbeitslosenversicherung	-	2,0	-	61,5	58,0	54,5
223	Unfallversicherung	-	2,0	-	61,4	58,0	54,4
227	Pflegeversicherung	-	-	-	0,1	0,1	-
23	Familien-, Sozial- und Jugendhilfe	-	393,6	-	2.235,3	2.203,4	2.054,9
231	Kindergeld	-	-	-	-	-	-
232	Erziehungsgeld, Mutterschutz	-	-	-	365,4	370,3	354,6
233	Wohngeld	-	282,5	-	565,0	535,0	461,4
234	Sozialhilfeleistungen	-	15,8	-	812,6	809,6	804,5
235	Einrichtungen der Sozialhilfe des öffentlichen Bereichs	-	-	-	21,3	21,3	12,7
236	Förderung der Freien Wohlfahrtspflege	-	1,6	-	112,1	112,1	94,3
237	Jugendhilfeleistungen	-	93,7	-	202,8	200,6	194,9
238	Einrichtungen der Jugendhilfe des öffentlichen Bereichs	-	-	-	22,7	22,7	23,5
239	Förderung der freien Jugendhilfe	-	-	-	133,4	131,9	109,1
24	Soziale Leistungen für Folgen von Krieg und politischen Ereignissen	-	219,7	-	683,6	703,9	701,1
241	Leistungen der Kriegsopferversorgung und gleichartige Leistungen	-	-	-	0,2	0,3	0,2
242	Einrichtungen der Kriegsopferversorgung	-	16,4	-	17,3	17,4	17,9
243	Lastenausgleich	-	-	-	13,5	14,5	14,3
244	Wiedergutmachung nach den Entschädigungsgesetzen	-	104,0	-	209,0	219,0	226,3
245	Sonstige Wiedergutmachungsleistungen	-	0,8	-	3,2	9,8	8,2
246	Vertriebene und Flüchtlinge	-	30,5	-	88,6	88,4	83,4
247	Kriegsopferfürsorge	-	38,3	-	14,8	14,9	13,4
249	Sonstiges	-	29,7	-	336,9	339,7	337,4
25	Arbeitsmarktpolitik und Arbeitsschutz	+0,1	129,6	2,5	230,8	231,5	186,5
252	Hilfen für Berufsausbildung, Fortbildung und Umschulung	-	2,5	-	7,0	5,8	4,8
253	Sonstige Anpassungsmaßnahmen und produktive Arbeitsförderung	-	112,6	-	143,1	144,3	109,2
254	Arbeitsschutz	-	14,5	2,5	80,7	81,4	72,5
26	Naturkatastrophen	-	-	-	2,3	2,3	4,8
260	*****	-	-	-	2,3	2,3	4,8
29	Sonstige soziale Angelegenheiten	-0,1	210,3	-0,1	285,9	290,8	280,9
299	Übrige soziale Angelegenheiten	-0,1	210,3	-0,1	285,9	290,8	280,9
3	Gesundheit, Sport und Erholung	-	734,5	12,0	2.078,6	2.031,8	1.951,4
31	Einrichtungen und Maßnahmen des Gesundheitswesens	-	630,5	13,2	1.707,6	1.680,4	1.693,4
311	Gesundheitsbehörden	-	3,0	-	123,1	122,4	131,9
312	Krankenhäuser und Heilstätten	-	613,3	-	1.233,0	1.224,2	1.232,5

Funktionenübersicht (einschl. Nachtrag)							
F K Z	Aufgabenbereiche	Einnahmen		Ausgaben		Ansatz Ausgaben 2001 Mio. DM	Istergebnis Ausgaben 2000 Mio. DM
		Nachtrag 2002 Mio. DM	Gesamtbe- trag 2002 Mio. DM	Nachtrag 2002 Mio. DM	Gesamtbe- trag 2002 Mio. DM		
1	2	3	4	5	6	7	8
314	Maßnahmen des Gesundheitswesens	-	14,1	13,2	351,3	333,7	328,9
319	Sonstiges	-	0,1	0,1	0,2	0,2	0,1
32	Sport und Erholung	-	5,0	-	150,9	141,2	130,1
323	Sportstätten	-	5,0	-	74,0	64,3	55,4
324	Förderung des Sports	-	-	-	62,0	62,0	63,1
329	Sonstiges	-	-	-	15,0	15,0	11,5
33	Reinhaltung von Luft, Wasser und Erde, Lärmbekämpfung, Reaktorsicherheit, Strahlenschutz	-	99,0	-1,2	220,1	210,2	127,9
330	*****	-	99,0	-1,2	220,1	210,2	127,9
4	Wohnungswesen, Raumordnung und kommunale Gemeinschaftsdienste	-	730,7	-	1.339,8	1.355,7	1.328,9
41	Wohnungswesen	-	445,0	-	750,5	774,1	786,3
411	Förderung des Wohnungsbaues	-	445,0	-	750,5	774,1	785,2
419	Sonstiges	-	-	-	-	-	1,1
42	Raumordnung, Landesplanung, Vermessungswesen	-	226,8	-	354,8	349,6	333,1
421	Kataster- und Vermessungsverwaltung	-	226,8	-	313,9	309,4	295,9
422	Raumordnung und Landesplanung	-	-	-	40,9	40,2	37,2
43	Kommunale Gemeinschaftsdienste	-	2,2	-	30,1	30,5	17,9
433	Müllbeseitigung und -verwertung	-	-	-	30,0	30,0	9,8
439	Sonstiges	-	2,2	-	0,1	0,5	8,1
44	Städtebauförderung	-	56,7	-	204,4	201,5	191,6
440	*****	-	56,7	-	204,4	201,5	191,6
5	Ernährung, Landwirtschaft und Forsten	+0,1	863,2	245,7	2.494,5	2.562,0	2.298,1
51	Verwaltung (ohne Betriebsverwaltung)	+0,1	23,5	-2,2	662,5	657,3	632,7
511	Ernährung und Landwirtschaft	-	12,6	-2,2	464,9	457,3	439,7
512	Forsten	+0,1	10,8	-	197,6	200,0	193,0
52	Verbesserung der Agrarstruktur	-	796,8	103,1	1.471,8	1.494,1	1.471,0
521	Flurbereinigung	-	46,5	-	209,6	212,0	223,3
522	Einzelbetriebliche Förderung	-	114,4	-	184,3	176,3	198,6
523	Verbesserung der Marktstruktur	-	10,6	-	34,6	29,6	10,0
524	Wirtschaftswege	-	-	-	-	-	-
528	EU-Ausrichtungsfonds	-	61,0	-	-	-	-
529	Sonstiges	-	564,3	103,1	1.043,3	1.076,2	1.039,1
53	Einkommensstabilisierende Maßnahmen	-	-	100,0	108,8	167,8	7,0
532	Marktordnungen (einschl. EU)	-	-	-	-	-	-
533	Gasölverbilligung	-	-	-	-	-	-
539	Sonstiges	-	-	100,0	108,8	167,8	7,0
54	Sonstige Bereiche	-	43,0	44,8	251,4	242,8	187,5
541	Versuchsgüter und -felder	-	17,0	-	46,7	46,9	42,9
542	Fischerei	-	4,0	-	6,4	6,4	7,0
549	Sonstiges	-	22,0	44,8	198,3	189,5	137,5
6	Energie- und Wasserwirtschaft, Gewerbe, Dienstleistungen	-	409,1	9,3	2.101,3	2.241,5	1.952,5
61	Verwaltung	-	28,0	-	222,4	218,5	214,6
610	*****	-	28,0	-	222,4	218,5	214,6

Funktionenübersicht (einschl. Nachtrag)							
F K Z	Aufgabenbereiche	Einnahmen		Ausgaben		Ansatz Ausgaben 2001 Mio. DM	Istergebnis Ausgaben 2000 Mio. DM
		Nachtrag 2002 Mio. DM	Gesamtbe- trag 2002 Mio. DM	Nachtrag 2002 Mio. DM	Gesamtbe- trag 2002 Mio. DM		
1	2	3	4	5	6	7	8
62	Energie- und Wasserwirtschaft, Kulturbau	-	240,4	-	1.217,3	1.213,5	1.179,7
621	Kernenergie	-	-	-	-	-	-
622	Sonstige Energieformen	-	3,7	-	32,7	39,3	40,8
623	Wasserwirtschaft und Kulturbau	-	235,2	-	1.159,2	1.146,1	1.110,9
624	Talsperren, Hochwasserrückhaltebecken	-	1,5	-	24,3	27,0	27,1
628	Sonstige Rohstoffbeschaffungsmaßnahmen	-	-	-	0,7	0,7	0,5
629	Sonstiges	-	-	-	0,4	0,4	0,4
63	Bergbau, verarbeitendes Gewerbe und Baugewerbe	-	12,9	3,5	25,3	25,3	17,3
632	Sonstiger Bergbau	-	0,2	-	-	-	-
634	Verarbeitende Industrie	-	-	-	7,1	7,1	6,4
635	Handwerk und Kleingewerbe	-	12,7	-	12,7	12,7	9,4
639	Sonstiges verarbeitendes Gewerbe	-	-	3,5	5,5	5,5	1,5
64	Handel	-	7,5	2,6	56,3	65,3	61,9
642	Exportförderung, Auslandsmessen	-	7,5	-	25,1	24,7	24,3
643	Märkte und Inlandsmessen	-	-	-	24,7	34,9	34,2
649	Sonstiges	-	-	2,6	6,6	5,7	3,5
65	Fremdenverkehr	-	-	-	33,8	34,8	29,9
650	*****	-	-	-	33,8	34,8	29,9
67	Sonstige Dienstleistungen	-	-	-	5,5	5,5	2,3
670	*****	-	-	-	5,5	5,5	2,3
68	Sonstige Bereiche	-	9,0	3,2	11,9	14,4	13,2
680	*****	-	9,0	3,2	11,9	14,4	13,2
69	Regionale Förderungsmaßnahmen	-	111,4	-	528,8	664,3	433,5
691	Betriebliche Investitionen	-	1,8	-	192,4	200,1	161,4
692	Verbesserung der Infrastruktur	-	109,5	-	336,1	464,0	271,9
699	Sonstiges	-	-	-	0,2	0,2	0,2
7	Verkehrs- und Nachrichtenwesen	-	2.572,8	-	4.509,4	4.531,7	4.085,5
71	Verwaltung	-	10,2	-	198,9	194,2	190,6
711	Straßen- und Brückenbau	-	10,2	-	194,0	189,3	187,8
719	Sonstiges	-	-	-	4,9	4,9	2,8
72	Straßen	-	457,4	-	1.540,8	1.552,7	1.527,7
721	Bundesautobahnen	-	18,0	-	101,1	100,9	97,3
722	Bundesstraßen	-	12,0	-	54,9	55,4	52,3
723	Landstraßen	-	41,8	-	552,2	574,0	541,7
724	Kreisstraßen	-	2,5	-	2,5	2,4	96,9
725	Gemeindestraßen	-	383,1	-	827,4	817,2	737,0
729	Sonstiges	-	-	-	2,7	2,7	2,6
73	Wasserstraßen und Häfen, Förderung der Schifffahrt	-	-	-	13,0	13,0	17,9
731	Wasserstraßen und Häfen	-	-	-	13,0	13,0	17,9
732	Förderung der Schifffahrt	-	-	-	-	-	-
74	Schieneverkehr	-	2.084,1	-	2.647,2	2.686,3	2.277,0
741	Maßnahmen für den öffentlichen Personennahverkehr	-	2.084,0	-	2.641,1	2.680,2	2.270,7
749	Sonstiges	-	0,1	-	6,1	6,1	6,3
75	Luftfahrt	-	21,1	-	109,3	85,3	72,2
751	Flugsicherung	-	21,1	-	106,1	82,1	69,4
759	Sonstiges	-	-	-	3,3	3,3	2,8

Funktionenübersicht (einschl. Nachtrag)							
F K Z	Aufgabenbereiche	Einnahmen		Ausgaben		Ansatz Ausgaben 2001 Mio. DM	Istergebnis Ausgaben 2000 Mio. DM
		Nachtrag 2002 Mio. DM	Gesamtbe- trag 2002 Mio. DM	Nachtrag 2002 Mio. DM	Gesamtbe- trag 2002 Mio. DM		
1	2	3	4	5	6	7	8
78	Sonstige Bereiche	-	-	-	0,2	0,2	0,1
780	*****	-	-	-	0,2	0,2	0,1
8	Wirtschaftsunternehmen, Allgemeines Grund- und Kapitalvermögen, Sondervermögen	-	946,0	-	119,9	147,8	142,2
81	Land- und forstwirtschaftliche Unternehmen	-	-	-	6,9	36,9	24,9
811	Domänen	-	-	-	-	-	-
812	Forsten	-	-	-	6,9	36,9	24,9
82	Versorgungsunternehmen	-	0,5	-	-	-	-
821	Elektrizitätsunternehmen	-	0,5	-	-	-	-
822	Gasunternehmen	-	-	-	-	-	-
83	Verkehrsunternehmen	-	7,0	-	7,4	5,7	30,1
833	Schifffahrt	-	-	-	4,5	4,5	-
834	Häfen und Umschlag	-	7,0	-	2,1	0,9	-
835	Flughäfen und Luftverkehr	-	-	-	0,7	0,2	30,1
85	Bergbau- und Gewerbeunternehmen	-	190,3	-	8,7	11,9	15,4
851	Bergbau	-	-	-	-	-	-
852	Industrielle Unternehmen	-	88,7	-	-	-	-
853	Banken und Kreditinstitute	-	86,5	-	-	-	-
854	Münzbetriebe	-	15,1	-	8,7	11,9	15,4
859	Sonstiges	-	-	-	-	-	-
86	Sonstige Wirtschaftsunternehmen	-	678,3	-	56,7	52,0	38,4
861	Staatsbäder	-	-	-	48,1	43,6	30,5
862	Lotterie, Lotto, Toto	-	665,9	-	6,8	6,6	5,7
869	Sonstiges	-	12,4	-	1,8	1,8	2,1
87	Allgemeines Grund- und Kapitalvermögen, Sondervermögen	-	69,8	-	40,2	41,2	33,3
871	Allgemeines Grundvermögen	-	36,8	-	39,7	40,7	33,2
872	Allgemeines Kapitalvermögen	-	33,0	-	0,5	0,5	0,1
9	Allgemeine Finanzwirtschaft	-	55.223,8	-328,1	19.481,6	19.078,5	22.729,1
91	Steuern und allgemeine Finanzzuweisungen	-	52.301,1	-	6.199,0	6.432,7	6.599,4
910	*****	-	52.301,1	-	6.199,0	6.432,7	6.599,4
92	Schulden	-	977,3	-135,7	2.418,2	2.167,0	2.188,6
921	Ausgleichsforderungen	-	-	-	-	-	-
922	Für Wohnungsbaudarlehen	-	62,8	-	223,5	205,9	211,9
928	Sonstige	-	914,5	-135,7	2.194,7	1.961,1	1.976,7
93	Versorgung	-	501,3	-	6.242,9	5.903,8	5.539,2
931	Versorgung der Beamten und Richter	-	422,5	-	5.471,4	5.161,5	4.800,6
933	Beihilfen für Versorgungsempfänger	-	-	-	761,3	732,0	730,2
935	Versorgung von verdrängten Angehörigen des Öffentlichen Dienstes	-	78,8	-	10,2	10,3	8,4
94	Beihilfen, Unterstützungen u.ä.	-	-	0,3	1.164,5	1.128,3	1.057,9
940	Beihilfen	-	-	0,3	1.164,5	1.128,3	1.057,9
95	Rücklagen	-	1.387,3	-	386,5	518,8	3.517,3
950	*****	-	1.387,3	-	386,5	518,8	3.517,3
96	Sonstiges	-	0,8	3,0	4.088,0	4.003,1	3.749,7
960	*****	-	0,8	3,0	4.088,0	4.003,1	3.749,7

Funktionenübersicht (einschl. Nachtrag)							
F K Z	Aufgabenbereiche	Einnahmen		Ausgaben		Ansatz Ausgaben 2001 Mio. DM	Istergebnis Ausgaben 2000 Mio. DM
		Nachtrag 2002 Mio. DM	Gesamtbe- trag 2002 Mio. DM	Nachtrag 2002 Mio. DM	Gesamtbe- trag 2002 Mio. DM		
1	2	3	4	5	6	7	8
98	Globalposten	-	-	-195,8	-1.067,7	-1.127,6	-
981	Verstärkungsmittel für Personalausgaben	-	-	-	-7,0	-127,0	-
988	Globale Mehrausgaben/Globale Mindereinnahmen	-	-	0,1	0,1	-	-
989	Globale Minderausgaben/Globale Mehreinnahmen	-	-	-195,9	-1.060,8	-1.000,6	-
99	Haushaltstechnische Verrechnungen	-	56,0	-	50,2	52,4	77,0
990	*****	-	56,0	-	50,2	52,4	77,0
	Gesamtsumme	+0,1	67.223,7	0,1	67.223,7	66.524,1	66.980,0

Teil III: Funktionenübersicht

über die im Haushaltsplan 2002
(einschließlich Nachtragshaushalt)
veranschlagten Einnahmen und Ausgaben in Euro
(Gliederung nach Funktionen/Aufgabenbereichen)

Funktionenübersicht (einschl. Nachtrag)							
F K Z	Aufgabenbereiche	Einnahmen		Ausgaben		Ansatz Ausgaben 2001 Mio. EUR	Istergebnis Ausgaben 2000 Mio. EUR
		Nachtrag 2002 Mio. EUR	Gesamtbe- trag 2002 Mio. EUR	Nachtrag 2002 Mio. EUR	Gesamtbe- trag 2002 Mio. EUR		
1	2	3	4	5	6	7	8
0	Allgemeine Dienste	(-)	(1.448,8)	(27,2)	(4.976,9)	(4.900,0)	(4.641,7)
1	Bildungswesen, Wissenschaft, Forschung, kulturelle Angelegenheiten	(-)	(996,9)	(5,4)	(11.054,9)	(10.869,4)	(10.169,1)
2	Soziale Sicherung, soziale Kriegsfolgeaufgaben, Wiedergutmachung	(-)	(490,9)	(-1,3)	(1.913,8)	(1.908,6)	(1.802,3)
3	Gesundheit, Sport und Erholung	(-)	(375,5)	(6,1)	(1.062,8)	(1.038,8)	(997,7)
4	Wohnungswesen, Raumordnung und kommunale Gemeinschaftsdienste	(-)	(373,6)	(-)	(685,0)	(693,2)	(679,5)
5	Ernährung, Landwirtschaft und Forsten	(+0,1)	(441,4)	(125,6)	(1.275,4)	(1.309,9)	(1.175,0)
6	Energie- und Wasserwirtschaft, Gewerbe, Dienstleistungen	(-)	(209,2)	(4,7)	(1.074,4)	(1.146,1)	(998,3)
7	Verkehrs- und Nachrichtenwesen	(-)	(1.315,4)	(-)	(2.305,6)	(2.317,0)	(2.088,9)
8	Wirtschaftsunternehmen, Allgemeines Grund- und Kapitalvermögen, Sondervermögen	(-)	(483,7)	(-)	(61,3)	(75,6)	(72,7)
9	Allgemeine Finanzwirtschaft	(-)	(28.235,5)	(-167,8)	(9.960,8)	(9.754,7)	(11.621,2)
	Gesamtsumme	(+0,1)	(34.370,9)	(0,1)	(34.370,9)	(34.013,3)	(34.246,3)

Die Funktionenübersicht wurde vollmaschinell erstellt. Dabei wurde jede Zahl für sich 'spitz' errechnet und anschließend ab- bzw. aufgerundet. Hierdurch können die Summen der Einzelbeträge von den angegebenen Summen geringfügig abweichen.

Ohne Istergebnisse bei außerplanmäßigen und wegfallenden Titeln, für die im Haushaltsplan für das Jahr 2002 keine Haushaltsstellen vorgesehen sind.

Funktionenübersicht (einschl. Nachtrag)							
F K Z	Aufgabenbereiche	Einnahmen		Ausgaben		Ansatz Ausgaben 2001 Mio. EUR	Istergebnis Ausgaben 2000 Mio. EUR
		Nachtrag 2002 Mio. EUR	Gesamtbe- trag 2002 Mio. EUR	Nachtrag 2002 Mio. EUR	Gesamtbe- trag 2002 Mio. EUR		
1	2	3	4	5	6	7	8
0	Allgemeine Dienste	(-)	(1.448,8)	(27,2)	(4.976,9)	(4.900,0)	(4.641,7)
01	Politische Führung und Zentrale Verwaltung	(-)	(554,8)	(26,9)	(1.846,8)	(1.805,0)	(1.704,3)
011	Politische Führung	(-)	(71,1)	(14,0)	(399,4)	(381,0)	(350,0)
012	Innere Verwaltung	(-)	(236,2)	(12,7)	(305,0)	(300,4)	(276,5)
013	Informationswesen	(-)	(-)	(-)	(9,2)	(8,8)	(3,7)
014	Statistischer Dienst	(-)	(2,5)	(-)	(47,1)	(46,5)	(44,6)
016	Steuer- und Zollverwaltung, Vermögensverwaltung	(-)	(140,1)	(-)	(796,2)	(781,0)	(734,2)
017	Schuldenverwaltung und sonstige Finanzverwaltung	(-)	(12,4)	(0,1)	(105,5)	(103,1)	(99,5)
018	Hochbauverwaltung	(-)	(92,5)	(-)	(167,4)	(167,8)	(181,6)
019	Sonstige allgemeine Staatsaufgaben	(-)	(-)	(-)	(17,0)	(16,4)	(14,2)
02	Auswärtige Angelegenheiten	(-)	(-)	(-)	(12,0)	(11,9)	(10,9)
023	Wirtschaftliche Zusammenarbeit	(-)	(-)	(-)	(8,5)	(8,5)	(7,7)
024	Auslandsschulwesen und kulturelle Angelegenheiten im Ausland	(-)	(-)	(-)	(-)	(-)	(-)
029	Sonstiges	(-)	(-)	(-)	(3,4)	(3,4)	(3,2)
04	Öffentliche Sicherheit und Ordnung	(-)	(140,2)	(0,3)	(1.736,4)	(1.718,6)	(1.625,7)
042	Polizei	(-)	(138,0)	(0,3)	(1.646,5)	(1.634,1)	(1.541,2)
044	Feuerschutz	(-)	(0,8)	(-)	(48,1)	(43,0)	(49,8)
045	Katastrophenschutz	(-)	(-)	(-)	(16,3)	(16,3)	(10,8)
049	Sonstiges	(-)	(1,5)	(-)	(25,5)	(25,2)	(23,9)
05	Rechtsschutz	(-)	(753,8)	(-)	(1.381,7)	(1.364,5)	(1.300,8)
052	Ordentliche Gerichte und Staatsanwaltschaften	(-)	(696,3)	(-)	(951,1)	(942,0)	(907,7)
053	Verwaltungsgerichte	(-)	(3,7)	(-)	(46,8)	(45,4)	(41,6)
054	Arbeits- und Sozialgerichte	(-)	(4,7)	(-)	(72,1)	(71,5)	(69,9)
055	Finanzgerichte	(-)	(1,5)	(-)	(9,1)	(8,9)	(9,6)
056	Justizvollzugsanstalten	(-)	(47,5)	(-)	(301,5)	(295,4)	(271,1)
059	Sonstige Rechtsschutzaufgaben	(-)	(-)	(-)	(1,1)	(1,2)	(0,9)
1	Bildungswesen, Wissenschaft, Forschung, kulturelle Angelegenheiten	(-)	(996,9)	(5,4)	(11.054,9)	(10.869,4)	(10.169,1)
11	Verwaltung	(-)	(31,3)	(-)	(112,1)	(110,4)	(107,1)
111	Unterrichtsverwaltung	(-)	(-)	(-)	(34,5)	(33,8)	(32,3)
112	Wissenschafts- und Forschungsverwaltung	(-)	(-)	(-)	(1,4)	(1,5)	(1,4)
113	Verwaltung für kulturelle Angelegenheiten	(-)	(31,3)	(-)	(76,2)	(75,1)	(73,5)
12	Schulen und vorschulische Bildung	(-)	(12,5)	(-)	(6.167,8)	(6.009,9)	(5.735,2)
121	Grund- und Hauptschulen	(-)	(-)	(-)	(2.329,9)	(2.301,8)	(2.129,2)
122	Sonderschulen	(-)	(4,7)	(-)	(685,0)	(658,7)	(641,6)
123	Realschulen	(-)	(-)	(-)	(518,4)	(470,4)	(448,1)
124	Gymnasien	(-)	(5,6)	(-)	(1.273,3)	(1.250,9)	(1.249,1)
125	Gesamtschulen	(-)	(-)	(-)	(-)	(-)	(0,8)
126	Kindergärten	(-)	(-)	(-)	(443,8)	(433,1)	(439,8)
127	Berufliche Schulen	(-)	(0,6)	(-)	(786,3)	(770,1)	(768,8)
128	Fachschulen	(-)	(0,3)	(-)	(4,7)	(2,7)	(3,8)
129	Sonstiges	(-)	(1,2)	(-)	(126,3)	(122,1)	(54,0)
13	Hochschulen	(-)	(671,8)	(-)	(2.947,4)	(2.917,0)	(2.654,9)
131	Universitäten, Technische Hochschulen, Technische Universitäten, Pädagogische Hochschulen, Gesamthochschulen	(-)	(302,0)	(-)	(1.729,3)	(1.711,6)	(1.571,0)
132	Hochschulkliniken	(-)	(197,6)	(-)	(689,4)	(657,1)	(586,7)
133	Verwaltungsfachhochschulen	(-)	(5,4)	(-)	(23,1)	(22,7)	(22,8)
136	Kunsthochschulen	(-)	(4,2)	(-)	(48,9)	(46,1)	(46,6)

Funktionenübersicht (einschl. Nachtrag)							
F K Z	Aufgabenbereiche	Einnahmen		Ausgaben		Ansatz Ausgaben 2001 Mio. EUR	Istergebnis Ausgaben 2000 Mio. EUR
		Nachtrag 2002 Mio. EUR	Gesamtbe- trag 2002 Mio. EUR	Nachtrag 2002 Mio. EUR	Gesamtbe- trag 2002 Mio. EUR		
1	2	3	4	5	6	7	8
137	Fachhochschulen	(-)	(56,1)	(-)	(334,2)	(336,3)	(287,9)
138	Deutsche Forschungsgemeinschaft, Sonderforschungsbereiche	(-)	(104,5)	(-)	(108,5)	(118,0)	(127,1)
139	Sonstiges	(-)	(1,9)	(-)	(13,9)	(25,2)	(12,8)
14	Förderung des Bildungswesens	(-)	(183,5)	(-)	(510,7)	(488,8)	(423,2)
141	Ausbildungsförderung für Schüler	(-)	(56,3)	(-)	(88,2)	(80,3)	(58,8)
142	Ausbildungsförderung für Studierende	(-)	(119,1)	(-)	(149,9)	(137,4)	(106,1)
143	Andere Förderungsmaßnahmen für Schüler	(-)	(-)	(-)	(0,5)	(0,5)	(0,3)
144	Andere Förderungsmaßnahmen für Studierende	(-)	(0,2)	(-)	(26,9)	(26,0)	(26,9)
145	Schülerbeförderung	(-)	(-)	(-)	(209,6)	(209,6)	(194,8)
146	Studentenwohnraumförderung	(-)	(-)	(-)	(19,4)	(20,5)	(12,7)
149	Sonstiges	(-)	(7,9)	(-)	(16,1)	(14,7)	(23,7)
15	Sonstiges Bildungswesen	(-)	(10,0)	(-)	(113,3)	(116,0)	(95,2)
151	Außerschulische Jugendbildung	(-)	(-)	(-)	(11,1)	(11,1)	(9,3)
153	Sonstige Weiterbildung	(-)	(-)	(-)	(21,2)	(21,2)	(20,3)
154	Lehrerfortbildung	(-)	(0,1)	(-)	(11,0)	(11,3)	(12,8)
155	Betriebliche und überbetriebliche berufliche Aus- und Fortbildung einschl. Ausbilderförderung	(-)	(9,4)	(-)	(40,7)	(42,4)	(34,1)
156	Förderung der politischen Bildung	(-)	(-)	(-)	(10,2)	(10,4)	(9,5)
157	Bibliothekswesen	(-)	(-)	(-)	(5,0)	(5,0)	(4,5)
158	Berufsakademien, Fachakademien	(-)	(-)	(-)	(-)	(-)	(-)
159	Sonstiges	(-)	(0,4)	(-)	(14,0)	(14,5)	(4,7)
16	Wissenschaft, Forschung, Entwicklung außerhalb der Hochschulen (einschl. Oberfunktion 17)	(-)	(27,8)	(5,4)	(620,5)	(653,9)	(588,6)
161	Fächerübergreifende Förderungs- und Trägerorganisationen in Wissenschaft und Forschung	(-)	(-)	(-)	(43,9)	(47,8)	(70,8)
162	Wissenschaftliche Bibliotheken, Archive, Dokumentation, Dokumentationsforschung	(-)	(2,9)	(-)	(58,0)	(53,9)	(53,1)
163	Wissenschaftliche Museen	(-)	(0,7)	(-)	(11,2)	(11,0)	(12,4)
165	Kernforschung	(-)	(-)	(-)	(4,0)	(4,3)	(4,3)
166	Sonstige Energieforschung	(-)	(-)	(-)	(0,6)	(1,7)	(-)
167	Weltraumforschung und -technik	(-)	(-)	(-)	(5,9)	(5,7)	(7,1)
168	Informatik, Datenverarbeitung	(-)	(-)	(-)	(19,2)	(26,6)	(9,2)
169	Technologische Forschung und Entwicklung	(-)	(4,3)	(-)	(108,1)	(130,0)	(75,8)
171	Wirtschaft einschl. Infrastruktur	(-)	(-)	(-)	(27,0)	(27,3)	(23,4)
173	Reinhaltung von Luft, Wasser und Erde, Lärmbekämpfung, Reaktorsicherheit, Strahlenschutz	(-)	(-)	(-)	(16,3)	(19,5)	(17,2)
174	Ernährung, Land- und Forstwirtschaft	(-)	(3,7)	(-0,1)	(53,6)	(53,6)	(51,5)
175	Soziale Fragen, Arbeitsmarkt, Gesundheitswesen	(-)	(-)	(0,4)	(0,8)	(0,8)	(1,2)
176	Bau- und Wohnungswesen, Raum- und Städteplanung	(-)	(-)	(-)	(1,4)	(1,4)	(1,2)
177	Boden- und Meeresforschung	(-)	(-)	(-)	(1,8)	(1,8)	(1,6)
178	Bildungswesen	(-)	(0,2)	(-)	(6,6)	(6,5)	(6,8)
179	Sonstiges	(-)	(16,1)	(5,1)	(262,0)	(261,9)	(252,9)
18	Kunst- und Kulturpflege	(-)	(59,5)	(-)	(468,6)	(460,8)	(461,1)
181	Theater	(-)	(32,3)	(-)	(177,9)	(183,8)	(179,7)
182	Berufssorchester und -chöre, sonstige Musikpflege	(-)	(0,1)	(-)	(23,6)	(24,2)	(23,3)
183	Museen, Sammlungen, Ausstellungen	(-)	(3,8)	(-)	(73,5)	(69,3)	(91,9)
184	Denkmalschutz und Denkmalpflege	(-)	(1,4)	(-)	(74,6)	(68,6)	(56,0)
185	Naturschutz und Landschaftspflege	(-)	(9,4)	(-)	(59,7)	(57,4)	(53,6)
189	Sonstiges	(-)	(12,6)	(-)	(59,2)	(57,5)	(56,6)

Funktionenübersicht (einschl. Nachtrag)							
F K Z	Aufgabenbereiche	Einnahmen		Ausgaben		Ansatz Ausgaben 2001 Mio. EUR	Istergebnis Ausgaben 2000 Mio. EUR
		Nachtrag 2002 Mio. EUR	Gesamtbe- trag 2002 Mio. EUR	Nachtrag 2002 Mio. EUR	Gesamtbe- trag 2002 Mio. EUR		
1	2	3	4	5	6	7	8
19	Kirchliche Angelegenheiten	(-)	(0,3)	(-)	(114,5)	(112,7)	(103,8)
190	*****	(-)	(0,3)	(-)	(114,5)	(112,7)	(103,8)
2	Soziale Sicherung, soziale Kriegsfolgeaufgaben, Wiedergutmachung	(-)	(490,9)	(-1,3)	(1.913,8)	(1.908,6)	(1.802,3)
21	Verwaltung	(-)	(2,4)	(-2,5)	(124,7)	(124,3)	(123,8)
211	Versicherungsbehörden	(-)	(2,2)	(-2,7)	(4,9)	(4,8)	(7,3)
214	Versorgungsämter	(-)	(0,3)	(-)	(92,0)	(90,8)	(85,7)
215	Lastenausgleichsverwaltung	(-)	(-)	(0,2)	(27,7)	(28,6)	(30,8)
216	Wiedergutmachungsbehörden	(-)	(-)	(-)	(-)	(-)	(-)
22	Sozialversicherung einschließlich Arbeitslosenversicherung	(-)	(1,0)	(-)	(31,4)	(29,7)	(27,8)
223	Unfallversicherung	(-)	(1,0)	(-)	(31,4)	(29,6)	(27,8)
227	Pflegeversicherung	(-)	(-)	(-)	(-)	(-)	(-)
23	Familien-, Sozial- und Jugendhilfe	(-)	(201,3)	(-)	(1.142,9)	(1.126,6)	(1.050,7)
231	Kindergeld	(-)	(-)	(-)	(-)	(-)	(-)
232	Erziehungsgeld, Mutterschutz	(-)	(-)	(-)	(186,8)	(189,3)	(181,3)
233	Wohngeld	(-)	(144,4)	(-)	(288,9)	(273,5)	(235,9)
234	Sozialhilfeleistungen	(-)	(8,1)	(-)	(415,5)	(413,9)	(411,3)
235	Einrichtungen der Sozialhilfe des öffentlichen Bereichs	(-)	(-)	(-)	(10,9)	(10,9)	(6,5)
236	Förderung der Freien Wohlfahrtspflege	(-)	(0,8)	(-)	(57,3)	(57,3)	(48,2)
237	Jugendhilfeleistungen	(-)	(47,9)	(-)	(103,7)	(102,6)	(99,6)
238	Einrichtungen der Jugendhilfe des öffentlichen Bereichs	(-)	(-)	(-)	(11,6)	(11,6)	(12,0)
239	Förderung der freien Jugendhilfe	(-)	(-)	(-)	(68,2)	(67,4)	(55,8)
24	Soziale Leistungen für Folgen von Krieg und politischen Ereignissen	(-)	(112,4)	(-)	(349,5)	(359,9)	(358,5)
241	Leistungen der Kriegsopferversorgung und gleichartige Leistungen	(-)	(-)	(-)	(0,1)	(0,1)	(0,1)
242	Einrichtungen der Kriegsopferversorgung	(-)	(8,4)	(-)	(8,9)	(8,9)	(9,1)
243	Lastenausgleich	(-)	(-)	(-)	(6,9)	(7,4)	(7,3)
244	Wiedergutmachung nach den Entschädigungsgesetzen	(-)	(53,2)	(-)	(106,9)	(112,0)	(115,7)
245	Sonstige Wiedergutmachungsleistungen	(-)	(0,4)	(-)	(1,7)	(5,0)	(4,2)
246	Vertriebene und Flüchtlinge	(-)	(15,6)	(-)	(45,3)	(45,2)	(42,7)
247	Kriegsopferfürsorge	(-)	(19,6)	(-)	(7,6)	(7,6)	(6,9)
249	Sonstiges	(-)	(15,2)	(-)	(172,3)	(173,7)	(172,5)
25	Arbeitsmarktpolitik und Arbeitsschutz	(-)	(66,3)	(1,3)	(118,0)	(118,4)	(95,4)
252	Hilfen für Berufsausbildung, Fortbildung und Umschulung	(-)	(1,3)	(-)	(3,6)	(3,0)	(2,5)
253	Sonstige Anpassungsmaßnahmen und produktive Arbeitsförderung	(-)	(57,6)	(-)	(73,2)	(73,8)	(55,8)
254	Arbeitsschutz	(-)	(7,4)	(1,3)	(41,3)	(41,6)	(37,1)
26	Naturkatastrophen	(-)	(-)	(-)	(1,2)	(1,2)	(2,5)
260	*****	(-)	(-)	(-)	(1,2)	(1,2)	(2,5)
29	Sonstige soziale Angelegenheiten	(-)	(107,5)	(-)	(146,2)	(148,7)	(143,6)
299	Übrige soziale Angelegenheiten	(-)	(107,5)	(-)	(146,2)	(148,7)	(143,6)
3	Gesundheit, Sport und Erholung	(-)	(375,5)	(6,1)	(1.062,8)	(1.038,8)	(997,7)
31	Einrichtungen und Maßnahmen des Gesundheitswesens	(-)	(322,4)	(6,7)	(873,1)	(859,2)	(865,8)
311	Gesundheitsbehörden	(-)	(1,5)	(-)	(62,9)	(62,6)	(67,4)
312	Krankenhäuser und Heilstätten	(-)	(313,6)	(-)	(630,4)	(625,9)	(630,2)

Funktionenübersicht (einschl. Nachtrag)							
F K Z	Aufgabenbereiche	Einnahmen		Ausgaben		Ansatz Ausgaben 2001 Mio. EUR	Istergebnis Ausgaben 2000 Mio. EUR
		Nachtrag 2002 Mio. EUR	Gesamtbe- trag 2002 Mio. EUR	Nachtrag 2002 Mio. EUR	Gesamtbe- trag 2002 Mio. EUR		
1	2	3	4	5	6	7	8
314	Maßnahmen des Gesundheitswesens	(-)	(7,2)	(6,7)	(179,6)	(170,6)	(168,2)
319	Sonstiges	(-)	(-)	(-)	(0,1)	(0,1)	(0,1)
32	Sport und Erholung	(-)	(2,6)	(-)	(77,2)	(72,2)	(66,5)
323	Sportstätten	(-)	(2,6)	(-)	(37,8)	(32,9)	(28,3)
324	Förderung des Sports	(-)	(-)	(-)	(31,7)	(31,7)	(32,3)
329	Sonstiges	(-)	(-)	(-)	(7,7)	(7,7)	(5,9)
33	Reinhaltung von Luft, Wasser und Erde, Lärmbekämpfung, Reaktorsicherheit, Strahlenschutz	(-)	(50,6)	(-0,6)	(112,6)	(107,5)	(65,4)
330	*****	(-)	(50,6)	(-0,6)	(112,6)	(107,5)	(65,4)
4	Wohnungswesen, Raumordnung und kommunale Gemeinschaftsdienste	(-)	(373,6)	(-)	(685,0)	(693,2)	(679,5)
41	Wohnungswesen	(-)	(227,5)	(-)	(383,7)	(395,8)	(402,0)
411	Förderung des Wohnungsbaues	(-)	(227,5)	(-)	(383,7)	(395,8)	(401,5)
419	Sonstiges	(-)	(-)	(-)	(-)	(-)	(0,6)
42	Raumordnung, Landesplanung, Vermessungswesen	(-)	(116,0)	(-)	(181,4)	(178,7)	(170,3)
421	Kataster- und Vermessungsverwaltung	(-)	(116,0)	(-)	(160,5)	(158,2)	(151,3)
422	Raumordnung und Landesplanung	(-)	(-)	(-)	(20,9)	(20,5)	(19,0)
43	Kommunale Gemeinschaftsdienste	(-)	(1,1)	(-)	(15,4)	(15,6)	(9,1)
433	Müllbeseitigung und -verwertung	(-)	(-)	(-)	(15,3)	(15,3)	(5,0)
439	Sonstiges	(-)	(1,1)	(-)	(0,1)	(0,3)	(4,1)
44	Städtebauförderung	(-)	(29,0)	(-)	(104,5)	(103,0)	(98,0)
440	*****	(-)	(29,0)	(-)	(104,5)	(103,0)	(98,0)
5	Ernährung, Landwirtschaft und Forsten	(+0,1)	(441,4)	(125,6)	(1.275,4)	(1.309,9)	(1.175,0)
51	Verwaltung (ohne Betriebsverwaltung)	(+0,1)	(12,0)	(-1,1)	(338,8)	(336,1)	(323,5)
511	Ernährung und Landwirtschaft	(-)	(6,5)	(-1,1)	(237,7)	(233,8)	(224,8)
512	Forsten	(+0,1)	(5,5)	(-)	(101,1)	(102,3)	(98,7)
52	Verbesserung der Agrarstruktur	(-)	(407,4)	(52,7)	(752,5)	(763,9)	(752,1)
521	Flurbereinigung	(-)	(23,8)	(-)	(107,2)	(108,4)	(114,2)
522	Einzelbetriebliche Förderung	(-)	(58,5)	(-)	(94,2)	(90,1)	(101,6)
523	Verbesserung der Marktstruktur	(-)	(5,4)	(-)	(17,7)	(15,1)	(5,1)
524	Wirtschaftswege	(-)	(-)	(-)	(-)	(-)	(-)
528	EU-Ausrichtungsfonds	(-)	(31,2)	(-)	(-)	(-)	(-)
529	Sonstiges	(-)	(288,5)	(52,7)	(533,4)	(550,3)	(531,3)
53	Einkommensstabilisierende Maßnahmen	(-)	(-)	(51,1)	(55,6)	(85,8)	(3,6)
532	Marktordnungen (einschl. EU)	(-)	(-)	(-)	(-)	(-)	(-)
533	Gasölverbilligung	(-)	(-)	(-)	(-)	(-)	(-)
539	Sonstiges	(-)	(-)	(51,1)	(55,6)	(85,8)	(3,6)
54	Sonstige Bereiche	(-)	(22,0)	(22,9)	(128,5)	(124,1)	(95,8)
541	Versuchsgüter und -felder	(-)	(8,7)	(-)	(23,9)	(24,0)	(22,0)
542	Fischerei	(-)	(2,1)	(-)	(3,3)	(3,3)	(3,6)
549	Sonstiges	(-)	(11,2)	(22,9)	(101,4)	(96,9)	(70,3)
6	Energie- und Wasserwirtschaft, Gewerbe, Dienstleistungen	(-)	(209,2)	(4,7)	(1.074,4)	(1.146,1)	(998,3)
61	Verwaltung	(-)	(14,3)	(-)	(113,7)	(111,7)	(109,7)
610	*****	(-)	(14,3)	(-)	(113,7)	(111,7)	(109,7)

Funktionenübersicht (einschl. Nachtrag)							
F K Z	Aufgabenbereiche	Einnahmen		Ausgaben		Ansatz Ausgaben 2001 Mio. EUR	Istergebnis Ausgaben 2000 Mio. EUR
		Nachtrag 2002 Mio. EUR	Gesamtbe- trag 2002 Mio. EUR	Nachtrag 2002 Mio. EUR	Gesamtbe- trag 2002 Mio. EUR		
1	2	3	4	5	6	7	8
62	Energie- und Wasserwirtschaft, Kulturbau	(-)	(122,9)	(-)	(622,4)	(620,5)	(603,2)
621	Kernenergie	(-)	(-)	(-)	(-)	(-)	(-)
622	Sonstige Energieformen	(-)	(1,9)	(-)	(16,7)	(20,1)	(20,9)
623	Wasserwirtschaft und Kulturbau	(-)	(120,3)	(-)	(592,7)	(586,0)	(568,0)
624	Talsperren, Hochwasserrückhaltebecken	(-)	(0,8)	(-)	(12,4)	(13,8)	(13,8)
628	Sonstige Rohstoffbeschaffungsmaßnahmen	(-)	(-)	(-)	(0,4)	(0,4)	(0,3)
629	Sonstiges	(-)	(-)	(-)	(0,2)	(0,2)	(0,2)
63	Bergbau, verarbeitendes Gewerbe und Baugewerbe	(-)	(6,6)	(1,8)	(12,9)	(12,9)	(8,8)
632	Sonstiger Bergbau	(-)	(0,1)	(-)	(-)	(-)	(-)
634	Verarbeitende Industrie	(-)	(-)	(-)	(3,6)	(3,6)	(3,3)
635	Handwerk und Kleingewerbe	(-)	(6,5)	(-)	(6,5)	(6,5)	(4,8)
639	Sonstiges verarbeitendes Gewerbe	(-)	(-)	(1,8)	(2,8)	(2,8)	(0,8)
64	Handel	(-)	(3,8)	(1,3)	(28,8)	(33,4)	(31,7)
642	Exportförderung, Auslandsmessen	(-)	(3,8)	(-)	(12,8)	(12,6)	(12,4)
643	Märkte und Inlandsmessen	(-)	(-)	(-)	(12,6)	(17,8)	(17,5)
649	Sonstiges	(-)	(-)	(1,3)	(3,3)	(2,9)	(1,8)
65	Fremdenverkehr	(-)	(-)	(-)	(17,3)	(17,8)	(15,3)
650	*****	(-)	(-)	(-)	(17,3)	(17,8)	(15,3)
67	Sonstige Dienstleistungen	(-)	(-)	(-)	(2,8)	(2,8)	(1,2)
670	*****	(-)	(-)	(-)	(2,8)	(2,8)	(1,2)
68	Sonstige Bereiche	(-)	(4,6)	(1,6)	(6,1)	(7,3)	(6,8)
680	*****	(-)	(4,6)	(1,6)	(6,1)	(7,3)	(6,8)
69	Regionale Förderungsmaßnahmen	(-)	(56,9)	(-)	(270,4)	(339,7)	(221,7)
691	Betriebliche Investitionen	(-)	(0,9)	(-)	(98,4)	(102,3)	(82,5)
692	Verbesserung der Infrastruktur	(-)	(56,0)	(-)	(171,9)	(237,2)	(139,0)
699	Sonstiges	(-)	(-)	(-)	(0,1)	(0,1)	(0,1)
7	Verkehrs- und Nachrichtenwesen	(-)	(1.315,4)	(-)	(2.305,6)	(2.317,0)	(2.088,9)
71	Verwaltung	(-)	(5,2)	(-)	(101,7)	(99,3)	(97,4)
711	Straßen- und Brückenbau	(-)	(5,2)	(-)	(99,2)	(96,8)	(96,0)
719	Sonstiges	(-)	(-)	(-)	(2,5)	(2,5)	(1,4)
72	Straßen	(-)	(233,8)	(-)	(787,8)	(793,9)	(781,1)
721	Bundesautobahnen	(-)	(9,2)	(-)	(51,7)	(51,6)	(49,7)
722	Bundesstraßen	(-)	(6,1)	(-)	(28,1)	(28,4)	(26,7)
723	Landstraßen	(-)	(21,4)	(-)	(282,3)	(293,5)	(276,9)
724	Kreisstraßen	(-)	(1,3)	(-)	(1,3)	(1,2)	(49,6)
725	Gemeindestraßen	(-)	(195,9)	(-)	(423,1)	(417,8)	(376,8)
729	Sonstiges	(-)	(-)	(-)	(1,4)	(1,4)	(1,3)
73	Wasserstraßen und Häfen, Förderung der Schifffahrt	(-)	(-)	(-)	(6,6)	(6,6)	(9,1)
731	Wasserstraßen und Häfen	(-)	(-)	(-)	(6,6)	(6,6)	(9,1)
732	Förderung der Schifffahrt	(-)	(-)	(-)	(-)	(-)	(-)
74	Schiienenverkehr	(-)	(1.065,6)	(-)	(1.353,5)	(1.373,5)	(1.164,2)
741	Maßnahmen für den öffentlichen Personennahverkehr	(-)	(1.065,5)	(-)	(1.350,4)	(1.370,4)	(1.161,0)
749	Sonstiges	(-)	(-)	(-)	(3,1)	(3,1)	(3,2)
75	Luftfahrt	(-)	(10,8)	(-)	(55,9)	(43,6)	(36,9)
751	Flugsicherung	(-)	(10,8)	(-)	(54,2)	(42,0)	(35,5)
759	Sonstiges	(-)	(-)	(-)	(1,7)	(1,7)	(1,4)

Funktionenübersicht (einschl. Nachtrag)							
F K Z	Aufgabenbereiche	Einnahmen		Ausgaben		Ansatz Ausgaben 2001 Mio. EUR	Istergebnis Ausgaben 2000 Mio. EUR
		Nachtrag 2002 Mio. EUR	Gesamtbe- trag 2002 Mio. EUR	Nachtrag 2002 Mio. EUR	Gesamtbe- trag 2002 Mio. EUR		
1	2	3	4	5	6	7	8
78	Sonstige Bereiche	(-)	(-)	(-)	(0,1)	(0,1)	(-)
780	*****	(-)	(-)	(-)	(0,1)	(0,1)	(-)
8	Wirtschaftsunternehmen, Allgemeines Grund- und Kapitalvermögen, Sondervermögen	(-)	(483,7)	(-)	(61,3)	(75,6)	(72,7)
81	Land- und forstwirtschaftliche Unternehmen	(-)	(-)	(-)	(3,5)	(18,9)	(12,7)
811	Domänen	(-)	(-)	(-)	(-)	(-)	(-)
812	Forsten	(-)	(-)	(-)	(3,5)	(18,9)	(12,7)
82	Versorgungsunternehmen	(-)	(0,2)	(-)	(-)	(-)	(-)
821	Elektrizitätsunternehmen	(-)	(0,2)	(-)	(-)	(-)	(-)
822	Gasunternehmen	(-)	(-)	(-)	(-)	(-)	(-)
83	Verkehrsunternehmen	(-)	(3,6)	(-)	(3,8)	(2,9)	(15,4)
833	Schifffahrt	(-)	(-)	(-)	(2,3)	(2,3)	(-)
834	Häfen und Umschlag	(-)	(3,6)	(-)	(1,1)	(0,5)	(-)
835	Flughäfen und Luftverkehr	(-)	(-)	(-)	(0,4)	(0,1)	(15,4)
85	Bergbau- und Gewerbeunternehmen	(-)	(97,3)	(-)	(4,5)	(6,1)	(7,9)
851	Bergbau	(-)	(-)	(-)	(-)	(-)	(-)
852	Industrielle Unternehmen	(-)	(45,4)	(-)	(-)	(-)	(-)
853	Banken und Kreditinstitute	(-)	(44,2)	(-)	(-)	(-)	(-)
854	Münzbetriebe	(-)	(7,7)	(-)	(4,5)	(6,1)	(7,9)
859	Sonstiges	(-)	(-)	(-)	(-)	(-)	(-)
86	Sonstige Wirtschaftsunternehmen	(-)	(346,8)	(-)	(29,0)	(26,6)	(19,6)
861	Staatsbäder	(-)	(-)	(-)	(24,6)	(22,3)	(15,6)
862	Lotterie, Lotto, Toto	(-)	(340,5)	(-)	(3,5)	(3,4)	(2,9)
869	Sonstiges	(-)	(6,3)	(-)	(0,9)	(0,9)	(1,1)
87	Allgemeines Grund- und Kapitalvermögen, Sondervermögen	(-)	(35,7)	(-)	(20,6)	(21,1)	(17,0)
871	Allgemeines Grundvermögen	(-)	(18,8)	(-)	(20,3)	(20,8)	(17,0)
872	Allgemeines Kapitalvermögen	(-)	(16,9)	(-)	(0,3)	(0,3)	(-)
9	Allgemeine Finanzwirtschaft	(-)	(28.235,5)	(-167,8)	(9.960,8)	(9.754,7)	(11.621,2)
91	Steuern und allgemeine Finanzzuweisungen	(-)	(26.741,1)	(-)	(3.169,5)	(3.289,0)	(3.374,2)
910	*****	(-)	(26.741,1)	(-)	(3.169,5)	(3.289,0)	(3.374,2)
92	Schulden	(-)	(499,7)	(-69,4)	(1.236,4)	(1.108,0)	(1.119,0)
921	Ausgleichsforderungen	(-)	(-)	(-)	(-)	(-)	(-)
922	Für Wohnungsbaudarlehen	(-)	(32,1)	(-)	(114,3)	(105,3)	(108,4)
928	Sonstige	(-)	(467,6)	(-69,4)	(1.122,1)	(1.002,7)	(1.010,7)
93	Versorgung	(-)	(256,3)	(-)	(3.192,0)	(3.018,6)	(2.832,2)
931	Versorgung der Beamten und Richter	(-)	(216,0)	(-)	(2.797,5)	(2.639,0)	(2.454,5)
933	Beihilfen für Versorgungsempfänger	(-)	(-)	(-)	(389,3)	(374,3)	(373,4)
935	Versorgung von verdrängten Angehörigen des Öffentlichen Dienstes	(-)	(40,3)	(-)	(5,2)	(5,2)	(4,3)
94	Beihilfen, Unterstützungen u.ä.	(-)	(-)	(0,2)	(595,4)	(576,9)	(540,9)
940	Beihilfen	(-)	(-)	(0,2)	(595,4)	(576,9)	(540,9)
95	Rücklagen	(-)	(709,3)	(-)	(197,6)	(265,3)	(1.798,3)
950	*****	(-)	(709,3)	(-)	(197,6)	(265,3)	(1.798,3)
96	Sonstiges	(-)	(0,4)	(1,6)	(2.090,2)	(2.046,7)	(1.917,2)
960	*****	(-)	(0,4)	(1,6)	(2.090,2)	(2.046,7)	(1.917,2)

Funktionenübersicht (einschl. Nachtrag)							
F K Z	Aufgabenbereiche	Einnahmen		Ausgaben		Ansatz Ausgaben 2001 Mio. EUR	Istergebnis Ausgaben 2000 Mio. EUR
		Nachtrag 2002 Mio. EUR	Gesamtbe- trag 2002 Mio. EUR	Nachtrag 2002 Mio. EUR	Gesamtbe- trag 2002 Mio. EUR		
1	2	3	4	5	6	7	8
98	Globalposten	(-)	(-)	(-100,1)	(-545,9)	(-576,5)	(-)
981	Verstärkungsmittel für Personalausgaben	(-)	(-)	(-)	(-3,6)	(-65,0)	(-)
988	Globale Mehrausgaben/Globale Mindereinnahmen	(-)	(-)	(0,1)	(0,1)	(-)	(-)
989	Globale Minderausgaben/Globale Mehreinnahmen	(-)	(-)	(-100,2)	(-542,4)	(-511,6)	(-)
99	Haushaltstechnische Verrechnungen	(-)	(28,6)	(-)	(25,7)	(26,8)	(39,4)
990	*****	(-)	(28,6)	(-)	(25,7)	(26,8)	(39,4)
	Gesamtsumme	(+0,1)	(34.370,9)	(0,1)	(34.370,9)	(34.013,3)	(34.246,3)

**Teil IV: Haushaltsquerschnitt
für die Haushaltsjahre 2001/2002
(einschließlich Nachtragshaushaltsplan)
(Gliederung der Einnahmen und Ausgaben nach
Funktionen sowie Einnahme- und Ausgabegruppen)**

Der Haushaltsquerschnitt wurde vollmaschinell erstellt. Dabei wurde jede Zahl für sich ‚spitz‘ errechnet und anschließend ab- bzw. aufgerundet. Hierdurch können die Summen der Einzelbeträge von den angegebenen Summen geringfügig abweichen.

Wegen der Zuordnung der Gruppierungsnummern zu den einzelnen Spalten des Haushaltsquerschnittes wird auf die Vorbemerkungen zum Haushaltsquerschnitt für den Stammhaushalt 2001/2002 verwiesen.

Der Haushaltsquerschnitt ist wie folgt eingeteilt:	Seite
Haushaltsjahr 2001	
Gliederung der Einnahmen nach Funktionen und Einnahmegruppen	92
Gliederung der Ausgaben nach Funktionen und Ausgabegruppen	102
Haushaltsjahr 2002	
Gliederung der Einnahmen nach Funktionen und Einnahmegruppen	112
Gliederung der Ausgaben nach Funktionen und Ausgabegruppen	122

A. Gliederung der Einnahmen nach Funktionen und Einnahmengruppen - Mio. DM - Hj. 2001

F K Z	Aufgabenbereich	Gebühren und Steuern	Übrige Verwaltungs- ein- nahmen	Erlöse (Obergr. 13)	Zinseinnahmen					Darlehensrückflüsse				
					Aus dem öffentlichen Bereich				aus sonst. Berei- chen	Aus dem öffentlichen Bereich				aus sonst. Berei- chen
					Bund, LAF, ERP	Länder	Gemein- den	Sonstige		Bund, LAF, ERP	Länder	Gemein- den	Sonstige	
1	2	3	4	5	6	7	8	9	10	11	12	13	14	15
7	Verkehrswesen	0,4	4,5	-	-	-	-	-	-	-	-	-	-	-
71	Verwaltung	0,4	4,4	-	-	-	-	-	-	-	-	-	-	-
711	Straßenbau	0,4	4,4	-	-	-	-	-	-	-	-	-	-	-
72	Straßen	-	-	-	-	-	-	-	-	-	-	-	-	-
721	Bundesautobahnen	-	-	-	-	-	-	-	-	-	-	-	-	-
722	Bundesstraßen	-	-	-	-	-	-	-	-	-	-	-	-	-
723	Landstraßen	-	-	-	-	-	-	-	-	-	-	-	-	-
724	Kreisstraßen	-	-	-	-	-	-	-	-	-	-	-	-	-
725	Gemeindestraßen	-	-	-	-	-	-	-	-	-	-	-	-	-
74	Schieneverkehr	-	-	-	-	-	-	-	-	-	-	-	-	-
741	Öffl. Personn. Verkehr	-	-	-	-	-	-	-	-	-	-	-	-	-
749	Sonstiges	-	-	-	-	-	-	-	-	-	-	-	-	-
75	Luftfahrt	-	0,1	-	-	-	-	-	-	-	-	-	-	-
751	Flugsicherung	-	0,1	-	-	-	-	-	-	-	-	-	-	-
8	Wirtschaftsunternehmen	0,1	868,3	-	-	-	-	-	42,6	-	-	-	-	6,0
81	Landwirts. Unternehmen	-	-	-	-	-	-	-	-	-	-	-	-	-
812	Forsten	-	-	-	-	-	-	-	-	-	-	-	-	-
82	Versorgungsunternehmen	-	-	-	-	-	-	-	0,5	-	-	-	-	-
821	Elektrizitätsuntern.	-	-	-	-	-	-	-	0,5	-	-	-	-	-
83	Verkehrsunternehmen	-	-	-	-	-	-	-	6,6	-	-	-	-	0,4
833		-	-	-	-	-	-	-	-	-	-	-	-	-
834	Häfen und Umschlag	-	-	-	-	-	-	-	6,6	-	-	-	-	0,4
835	Flughäfen, Luftverk.	-	-	-	-	-	-	-	-	-	-	-	-	-
85	Untern. Bergb. Gewerbe	-	204,5	-	-	-	-	-	-	-	-	-	-	-
852	Industrielle Untern.	-	88,7	-	-	-	-	-	-	-	-	-	-	-
853	Banken, Kreditinstitut.	-	86,5	-	-	-	-	-	-	-	-	-	-	-
854	Münzbetriebe	-	29,3	-	-	-	-	-	-	-	-	-	-	-
859	Sonstiges	-	-	-	-	-	-	-	-	-	-	-	-	-
86	Sonst. Wirtschaftsuntern.	0,1	625,4	-	-	-	-	-	5,5	-	-	-	-	5,5
861	Staatsbäder	-	-	-	-	-	-	-	-	-	-	-	-	-
862	Lotterie, Lotto, Toto	-	624,3	-	-	-	-	-	-	-	-	-	-	-
869	Sonstiges	0,1	1,1	-	-	-	-	-	5,5	-	-	-	-	5,5
87	Allg. Grund-, Kapitalv.	-	38,4	-	-	-	-	-	30,0	-	-	-	-	-
871	Allg. Grundvermögen	-	35,4	-	-	-	-	-	-	-	-	-	-	-
872	Allg. Kapitalvermö.	-	3,0	-	-	-	-	-	30,0	-	-	-	-	-
9	Allg. Finanzwirtschaft	49.652,6	0,7	-	-	-	-	-	124,0	-	-	-	-	1,8
91	Steuern, Allg. Finzuw.	49.652,6	-	-	-	-	-	-	-	-	-	-	-	-
910	Steuern, Allg. Finzuw.	49.652,6	-	-	-	-	-	-	-	-	-	-	-	-
92	Schulden	-	-	-	-	-	-	-	-	-	-	-	-	-
921	Ausgleichsförderung	-	-	-	-	-	-	-	-	-	-	-	-	-
922	F. Wohnungsbaudarl.	-	-	-	-	-	-	-	-	-	-	-	-	-
928	Sonstige	-	-	-	-	-	-	-	-	-	-	-	-	-
93	Versorgung	-	0,1	-	-	-	-	-	-	-	-	-	-	-
931	Vers. Beamte, Richter	-	0,1	-	-	-	-	-	-	-	-	-	-	-
935	Vers. nach G 131	-	-	-	-	-	-	-	-	-	-	-	-	-
94	Beihilfen	-	-	-	-	-	-	-	-	-	-	-	-	-
940	Beihilfen	-	-	-	-	-	-	-	-	-	-	-	-	-
95	Rücklagen	-	-	-	-	-	-	-	123,9	-	-	-	-	1,7
950	Rücklagen	-	-	-	-	-	-	-	123,9	-	-	-	-	1,7
96	Sonstiges	-	0,6	-	-	-	-	-	0,1	-	-	-	-	0,1
960	Sonstiges	-	0,6	-	-	-	-	-	0,1	-	-	-	-	0,1

A. Gliederung der Einnahmen nach Funktionen und Einnahmengruppen - Mio. DM - Hj. 2001

Zuw./Zusch. ohne für Investitionen					Zuw./Zusch. für Investitionen					Schuldendienst-		Schulden-	Sonstige	Ein-	F
aus dem öffentlichen Bereich				aus sonst. Berei- chen	aus dem öffentlichen Bereich				aus sonst. Berei- chen	hilfen von					
Bund, LAF, ERP	Länder	Gemein- den	Sonstige		Bund, LAF, ERP	Länder	Gemein- den	Sonstige		Bund, LAF, ERP	Son- stigen	nahmen	nahmen	insge- samt	Z
16	17	18	19	20	21	22	23	24	25	26	27	28	29	30	31
2.063,4	-	7,7	-	8,3	485,4	-	15,0	-	4,6	-	-	-	-	2.589,3	7
1,4	-	2,2	-	1,7	-	-	-	-	-	-	-	-	-	10,1	71
1,4	-	2,2	-	1,7	-	-	-	-	-	-	-	-	-	10,1	711
0,5	-	5,5	-	6,6	426,1	-	15,0	-	4,6	-	-	-	-	458,3	72
-	-	-	-	-	18,0	-	-	-	-	-	-	-	-	18,0	721
-	-	-	-	-	12,0	-	-	-	-	-	-	-	-	12,0	722
0,5	-	3,1	-	6,6	13,0	-	15,0	-	4,6	-	-	-	-	42,8	723
-	-	2,4	-	-	-	-	-	-	-	-	-	-	-	2,4	724
-	-	-	-	-	383,1	-	-	-	-	-	-	-	-	383,1	725
2.060,5	-	-	-	-	59,3	-	-	-	-	-	-	-	-	2.119,7	74
2.060,4	-	-	-	-	59,3	-	-	-	-	-	-	-	-	2.119,7	741
0,1	-	-	-	-	-	-	-	-	-	-	-	-	-	0,1	749
1,0	-	-	-	-	-	-	-	-	-	-	-	-	-	1,1	75
1,0	-	-	-	-	-	-	-	-	-	-	-	-	-	1,1	751
-	-	-	-	0,7	10,6	-	-	-	-	-	-	-	-	928,2	8
-	-	-	-	-	-	-	-	-	-	-	-	-	-	-	81
-	-	-	-	-	-	-	-	-	-	-	-	-	-	-	812
-	-	-	-	-	-	-	-	-	-	-	-	-	-	0,5	82
-	-	-	-	-	-	-	-	-	-	-	-	-	-	0,5	821
-	-	-	-	-	-	-	-	-	-	-	-	-	-	7,0	83
-	-	-	-	-	-	-	-	-	-	-	-	-	-	-	833
-	-	-	-	-	-	-	-	-	-	-	-	-	-	7,0	834
-	-	-	-	-	-	-	-	-	-	-	-	-	-	-	835
-	-	-	-	-	-	-	-	-	-	-	-	-	-	204,5	85
-	-	-	-	-	-	-	-	-	-	-	-	-	-	88,7	852
-	-	-	-	-	-	-	-	-	-	-	-	-	-	86,5	853
-	-	-	-	-	-	-	-	-	-	-	-	-	-	29,3	854
-	-	-	-	-	-	-	-	-	-	-	-	-	-	-	859
-	-	-	-	0,6	-	-	-	-	-	-	-	-	-	637,1	86
-	-	-	-	-	-	-	-	-	-	-	-	-	-	-	861
-	-	-	-	-	-	-	-	-	-	-	-	-	-	624,3	862
-	-	-	-	0,6	-	-	-	-	-	-	-	-	-	12,8	869
-	-	-	-	0,1	10,6	-	-	-	-	-	-	-	-	79,0	87
-	-	-	-	0,1	10,6	-	-	-	-	-	-	-	-	46,0	871
-	-	-	-	-	-	-	-	-	-	-	-	-	-	33,0	872
82,6	1,6	576,8	3,2	216,6	-	-	-	-	-	-	-	1.211,9	2.478,5	54.350,1	9
-	-	387,0	-	-	-	-	-	-	-	-	-	-	-	50.039,6	91
-	-	387,0	-	-	-	-	-	-	-	-	-	-	-	50.039,6	910
-	-	-	-	-	-	-	-	-	-	-	-	1.211,9	-	1.211,9	92
-	-	-	-	-	-	-	-	-	-	-	-	-	-	-	921
-	-	-	-	-	-	-	-	-	-	-	-	68,9	-	68,9	922
-	-	-	-	-	-	-	-	-	-	-	-	1.143,0	-	1.143,0	928
82,6	1,6	189,8	3,2	216,6	-	-	-	-	-	-	-	-	-	493,8	93
-	1,4	189,8	3,2	216,6	-	-	-	-	-	-	-	-	-	411,1	931
82,6	0,2	-	-	-	-	-	-	-	-	-	-	-	-	82,7	935
-	-	-	-	-	-	-	-	-	-	-	-	-	-	-	94
-	-	-	-	-	-	-	-	-	-	-	-	-	-	-	940
-	-	-	-	-	-	-	-	-	-	-	-	-	2.422,4	2.548,0	95
-	-	-	-	-	-	-	-	-	-	-	-	-	2.422,4	2.548,0	950
-	-	-	-	-	-	-	-	-	-	-	-	-	-	0,8	96
-	-	-	-	-	-	-	-	-	-	-	-	-	-	0,8	960

A. Gliederung der Einnahmen nach Funktionen und Einnahmengruppen - Mio. DM - Hj. 2001

F K Z	Aufgabenbereich	Gebühren und Steuern	Übrige Verwaltungs- ein- nahmen	Erlöse (Obergr. 13)	Zinseinnahmen					Darlehensrückflüsse				
					Aus dem öffentlichen Bereich				aus sonst. Berei- chen	Aus dem öffentlichen Bereich				aus sonst. Berei- chen
					Bund, LAF, ERP	Länder	Gemein- den	Sonstige		Bund, LAF, ERP	Länder	Gemein- den	Sonstige	
1	2	3	4	5	6	7	8	9	10	11	12	13	14	15
99	Verrechnungen	-	-	-	-	-	-	-	-	-	-	-	-	-
990	Verrechnungen	-	-	-	-	-	-	-	-	-	-	-	-	-
		52.566,0	1.520,4	0,3	-	-	2,3	-	322,4	-	-	3,4	0,3	341,7

A. Gliederung der Einnahmen nach Funktionen und Einnahmengruppen - Mio. DM - Hj. 2001

Zuw./Zusch. ohne für Investitionen					Zuw./Zusch. für Investitionen					Schuldendienst- hilfen von		Schulden- auf- nahmen	Sonstige Ein- nahmen	Ein- nahmen insge- samt	F K Z
aus dem öffentlichen Bereich				aus sonst. Berei- chen	aus dem öffentlichen Bereich				aus sonst. Berei- chen	Bund, LAF, ERP	Son- stigen				
Bund, LAF, ERP	Länder	Gemein- den	Sonstige		Bund, LAF, ERP	Länder	Gemein- den	Sonstige		Bund, LAF, ERP	Son- stigen				
16	17	18	19	20	21	22	23	24	25	26	27	28	29	30	31
-	-	-	-	-	-	-	-	-	-	-	-	-	56,1	56,1	99
-	-	-	-	-	-	-	-	-	-	-	-	-	56,1	56,1	990
3.583,5	6,2	682,7	13,0	1.050,4	1.553,3	-	613,2	-	162,2	-	-	1.211,9	2.890,8	66.524,1	

A. Gliederung der Ausgaben nach Funktionen und Einnahmengruppen - Mio. DM - Hj. 2001

F K Z	Aufgabenbereich	Per- sonal- ausgaben	Sächl. Verwal- tungs- ausgaben	Zins/ Til- gungs- ausgaben	Zuweisungen und Zuschüsse mit Ausnahme für Investitionen							Schuldendiensthilfen		
					Öffentlicher Bereich				Renten, Unter- nehm.	Sonstige	Öff. Bereich		sonst. Berei- che	
					Bund, LAF, ERP	Länder	Gemein- den	Sonst. öffentl. bereich			Gemein- den	Sonst. öffentl. bereich		
1	2	3	4	5	6	7	8	9	10	11	12	13	14	15
0	Allgemeine Dienste	7.063,8	1.562,2	-	5,2	8,7	1,5	-	105,0	22,4	64,1	-	-	-
01	Zentrale Verwaltung	2.758,0	490,6	-	5,2	0,5	1,4	-	0,2	1,6	46,3	-	-	-
011	Politische Führung	566,2	106,8	-	5,2	0,3	1,1	-	0,2	1,3	32,0	-	-	-
012	Innere Verwaltung	517,1	45,1	-	-	-	0,3	-	-	-	0,5	-	-	-
013	Informationswesen	-	15,6	-	-	-	-	-	-	-	-	-	-	-
014	Statistischer Dienst	73,5	14,9	-	-	-	-	-	-	-	-	-	-	-
016	Steuerverwaltung	1.205,1	198,4	-	-	0,2	-	-	-	-	-	-	-	-
017	Sonst.Finanzverwalt	148,7	32,7	-	-	-	-	-	-	-	-	-	-	-
018	Hochbauverwaltung	244,2	68,1	-	-	-	-	-	-	-	-	-	-	-
019	Son.allg.Staatsaufg.	3,2	8,9	-	-	-	-	-	-	0,3	13,8	-	-	-
02	Auswärt.Angelegenh.	3,2	1,4	-	-	-	-	-	0,8	0,4	8,4	-	-	-
023	Wirtsch.Zusamm.Arbeit	3,2	0,7	-	-	-	-	-	0,8	0,4	2,5	-	-	-
024	Kult.Angeleg.im Ausl	-	-	-	-	-	-	-	-	-	0,1	-	-	-
029	Sonstiges	-	0,7	-	-	-	-	-	-	-	5,8	-	-	-
04	Öffentl. Sicherheit	2.653,6	362,5	-	-	6,8	-	-	0,1	2,7	7,9	-	-	-
042	Polizei	2.608,7	348,7	-	-	6,6	-	-	0,1	2,7	0,4	-	-	-
044	Feuerschutz	8,5	5,2	-	-	-	-	-	-	-	2,7	-	-	-
045	Katastrophenschutz	-	1,9	-	-	-	-	-	-	-	1,0	-	-	-
049	Sonstiges	36,4	6,8	-	-	0,2	-	-	-	-	3,7	-	-	-
05	Rechtsschutz	1.649,0	707,6	-	-	1,3	0,1	-	104,0	17,7	1,5	-	-	-
052	Ordentliche Gerichte	1.159,7	512,9	-	-	1,3	0,1	-	79,2	-	-	-	-	-
053	Verwaltungsgerichte	72,2	14,3	-	-	-	-	-	-	-	-	-	-	-
054	Arbeits-,Sozialger.	78,0	56,5	-	-	-	-	-	-	-	0,2	-	-	-
055	Finanzgerichte	15,3	1,7	-	-	-	-	-	-	-	-	-	-	-
056	Justizvollzugsanst.	321,6	122,2	-	-	-	-	-	24,8	17,7	0,9	-	-	-
059	Rechtsschutzaufgaben	2,1	-	-	-	-	-	-	-	-	0,3	-	-	-
1	Bildungsw/Wissensch	11.397,4	1.176,8	-	0,1	2,4	1.411,7	61,1	374,3	895,8	3.082,6	-	-	7,6
11	Verwaltung	146,3	56,7	-	-	-	-	-	-	-	2,9	-	-	-
111	Unterrichtsverwalt.	65,1	1,0	-	-	-	-	-	-	-	-	-	-	-
112	Wissenschaftsverwalt	-	-	-	-	-	-	-	-	-	2,9	-	-	-
113	Verw.f.Kultur.Angel.	81,2	55,6	-	-	-	-	-	-	-	-	-	-	-
12	Schulen,Vorsch.Bild	8.065,7	50,3	-	0,1	-	877,2	46,4	30,1	-	2.056,3	-	-	-
121	Grund-u.Hauptschulen	3.916,7	10,1	-	0,1	-	6,3	-	-	-	126,2	-	-	-
122	Sonderschulen	704,0	10,3	-	-	-	11,6	-	25,5	-	461,5	-	-	-
123	Realschulen	622,1	1,7	-	-	-	66,3	1,2	-	-	227,8	-	-	-
124	Gymnasien	1.856,3	13,2	-	-	-	122,0	36,2	-	-	412,6	-	-	-
125	Gesamtschulen	-	-	-	-	-	-	-	-	-	-	-	-	-
126	Kindergärten	-	0,1	-	-	-	236,0	-	-	-	551,0	-	-	-
127	Berufliche Schulen	843,0	5,5	-	-	-	379,8	1,0	1,6	-	273,4	-	-	-
128	Fachschulen	1,6	1,2	-	-	-	-	-	-	-	-	-	-	-
129	Sonstiges	122,0	8,3	-	-	-	55,2	8,0	3,0	-	3,9	-	-	-
13	Hochschulen	2.676,6	839,7	-	-	0,3	7,2	-	2,5	822,9	83,5	-	-	-
131	Universitäten	2.034,0	657,4	-	-	0,3	-	-	-	-	59,9	-	-	-
132	Hochschulkliniken	-	19,0	-	-	-	7,1	-	-	822,9	-	-	-	-
133	Vw.Fachhochschulen	27,8	11,9	-	-	-	-	-	-	-	-	-	-	-
136	Kunsthochschulen	64,3	14,3	-	-	-	-	-	-	-	-	-	-	-
137	Fachhochschulen	376,3	82,8	-	-	-	0,1	-	-	-	13,9	-	-	-
138	Dt. Forschungsgem.	169,9	50,1	-	-	-	-	-	-	-	7,5	-	-	-
139	Sonstiges	4,3	4,2	-	-	-	-	-	2,5	-	2,1	-	-	-
14	Förd.Bildungswesens	7,9	7,6	-	-	1,5	410,0	-	313,0	-	37,5	-	-	-
141	Ausbildfö.Schüler	-	-	-	-	-	-	-	157,0	-	-	-	-	-
142	Ausbildfö.Studenten	-	-	-	-	1,5	-	-	135,1	-	-	-	-	-
143	Andere Fö.Schüler	-	-	-	-	-	-	-	0,9	-	-	-	-	-
144	Andere Fö.Studenten	0,3	1,0	-	-	-	-	-	12,5	-	37,0	-	-	-
145	Schülerbeförderung	-	-	-	-	-	410,0	-	-	-	-	-	-	-
146	Studentwohnraumförd	-	-	-	-	-	-	-	-	-	-	-	-	-
149	Sonstiges	7,6	6,6	-	-	-	-	-	7,5	-	0,5	-	-	-
15	Sonst.Bildungswesen	15,9	17,1	-	-	-	29,0	-	15,0	5,3	89,4	-	-	-
151	Außerschul.Jugendb.	-	-	-	-	-	21,7	-	-	-	-	-	-	-
153	Sonstige Weiterbild.	-	0,1	-	-	-	3,0	-	-	-	37,8	-	-	-
154	Lehrerfortbildung	9,1	9,9	-	-	-	0,1	-	-	-	1,8	-	-	-

A. Gliederung der Ausgaben nach Funktionen und Einnahmengruppen - Mio. DM - Hj. 2001

Baumaßnahmen	Erwerb von			Darlehen an			Zuweisungen und Zuschüsse für Investitionen an					Sonstige Ausgaben (besond. Finanzg. Ausg.)	Ausgaben insges.	F K Z
	beweglichem Vermögen	unbeweglichem Vermögen	Beteiligungen	Öffentl. Bereich		Sonstige Bereiche einschl. Gewährleistung	öffentlichen Bereich				Sonstige Bereiche			
				Gemeinden	Sonst. öffentl. Bereich		Bund, LAF, ERP	Länder	Gemeinden	Sonst. öffentl. Bereich				
16	17	18	19	20	21	22	23	24	25	26	27	28	29	30
364,6	274,6	0,8	-	-	-	-	-	-	63,6	-	46,6	0,5	9.583,5	0
111,0	114,8	-	-	-	-	-	-	-	-	-	-	0,5	3.530,2	01
14,9	17,0	-	-	-	-	-	-	-	-	-	-	0,1	745,1	011
15,4	9,2	-	-	-	-	-	-	-	-	-	-	-	587,6	012
-	1,6	-	-	-	-	-	-	-	-	-	-	-	17,2	013
0,4	2,1	-	-	-	-	-	-	-	-	-	-	-	90,9	014
59,4	64,3	-	-	-	-	-	-	-	-	-	-	-	1.527,4	016
5,0	15,3	-	-	-	-	-	-	-	-	-	-	-	201,7	017
14,1	1,3	-	-	-	-	-	-	-	-	-	-	0,4	328,1	018
1,8	4,1	-	-	-	-	-	-	-	-	-	-	-	32,1	019
8,9	0,1	-	-	-	-	-	-	-	-	-	0,1	-	23,3	02
8,9	0,1	-	-	-	-	-	-	-	-	-	-	-	16,6	023
-	-	-	-	-	-	-	-	-	-	-	-	-	0,1	024
-	-	-	-	-	-	-	-	-	-	-	0,1	-	6,6	029
103,0	113,7	0,8	-	-	-	-	-	-	63,6	-	46,5	-	3.361,2	04
102,9	107,6	0,8	-	-	-	-	-	-	-	-	17,5	-	3.196,0	042
-	4,1	-	-	-	-	-	-	-	63,6	-	-	-	84,0	044
-	-	-	-	-	-	-	-	-	-	-	29,0	-	31,9	045
0,2	2,1	-	-	-	-	-	-	-	-	-	-	-	49,3	049
141,6	46,0	-	-	-	-	-	-	-	-	-	-	-	2.668,8	05
59,3	29,9	-	-	-	-	-	-	-	-	-	-	-	1.842,4	052
0,6	1,8	-	-	-	-	-	-	-	-	-	-	-	88,9	053
4,3	0,8	-	-	-	-	-	-	-	-	-	-	-	139,9	054
-	0,4	-	-	-	-	-	-	-	-	-	-	-	17,4	055
77,5	13,1	-	-	-	-	-	-	-	-	-	-	-	577,8	056
-	-	-	-	-	-	-	-	-	-	-	-	-	2,4	059
964,1	342,8	1,0	43,5	-	-	217,4	-	-	558,2	0,2	721,8	-	21.258,8	1
6,9	3,1	-	-	-	-	-	-	-	-	-	-	-	215,8	11
-	-	-	-	-	-	-	-	-	-	-	-	-	66,1	111
-	-	-	-	-	-	-	-	-	-	-	-	-	2,9	112
6,9	3,1	-	-	-	-	-	-	-	-	-	-	-	146,8	113
10,7	3,1	-	-	-	-	2,0	-	-	486,8	-	125,7	-	11.754,4	12
-	-	-	-	-	-	-	-	-	425,7	-	17,0	-	4.502,0	121
3,0	0,3	-	-	-	-	-	-	-	-	-	72,2	-	1.288,4	122
-	0,9	-	-	-	-	-	-	-	-	-	-	-	920,0	123
4,9	1,4	-	-	-	-	-	-	-	-	-	-	-	2.446,6	124
-	-	-	-	-	-	-	-	-	-	-	-	-	-	125
-	-	-	-	-	-	-	-	-	60,0	-	-	-	847,0	126
1,5	0,4	-	-	-	-	-	-	-	-	-	-	-	1.506,2	127
1,4	0,1	-	-	-	-	-	-	-	1,1	-	-	-	5,4	128
-	0,1	-	-	-	-	2,0	-	-	-	-	36,5	-	238,9	129
813,9	269,2	1,0	19,0	-	-	-	-	-	0,7	-	168,7	-	5.705,2	13
396,1	190,2	1,0	-	-	-	-	-	-	0,7	-	8,0	-	3.347,6	131
277,2	-	-	-	-	-	-	-	-	-	-	159,0	-	1.285,2	132
2,7	1,9	-	-	-	-	-	-	-	-	-	-	-	44,3	133
9,0	2,6	-	-	-	-	-	-	-	-	-	-	-	90,2	136
129,0	55,5	-	-	-	-	-	-	-	-	-	-	-	657,7	137
-	3,5	-	-	-	-	-	-	-	-	-	-	-	230,9	138
-	15,6	-	19,0	-	-	-	-	-	-	-	1,7	-	49,4	139
-	6,6	-	-	-	-	132,0	-	-	-	-	40,0	-	956,1	14
-	-	-	-	-	-	132,0	-	-	-	-	-	-	157,0	141
-	-	-	-	-	-	-	-	-	-	-	-	-	268,6	142
-	-	-	-	-	-	-	-	-	-	-	-	-	0,9	143
-	-	-	-	-	-	-	-	-	-	-	-	-	50,8	144
-	-	-	-	-	-	-	-	-	-	-	40,0	-	410,0	145
-	-	-	-	-	-	-	-	-	-	-	-	-	40,0	146
-	6,6	-	-	-	-	-	-	-	-	-	-	-	28,7	149
1,0	0,6	-	-	-	-	-	-	-	0,3	-	53,3	-	226,8	15
-	-	-	-	-	-	-	-	-	-	-	-	-	21,7	151
-	-	-	-	-	-	-	-	-	-	-	0,5	-	41,5	153
1,0	0,4	-	-	-	-	-	-	-	-	-	-	-	22,2	154

A. Gliederung der Ausgaben nach Funktionen und Einnahmegruppen - Mio. DM - Hj. 2001

F K Z	Aufgabenbereich	Per- sonal- ausgaben	Sächl. Verwal- tungs- ausgaben	Zins/ Til- gungs- ausgaben	Zuweisungen und Zuschüsse mit Ausnahme für Investitionen							Schuldendiensthilfen		
					Öffentlicher Bereich				Renten, Unter- nehm.	Sonstige	Öff. Bereich		sonst. Berei- che	
					Bund, LAF, ERP	Länder	Gemein- den	Sonst. öffentl. bereich			Gemein- den	Sonst. öffentl. bereich		
1	2	3	4	5	6	7	8	9	10	11	12	13	14	15
155	Betrieb.berufl.Bild	-	1,5	-	-	-	-	-	15,0	3,3	29,5	-	-	-
156	Förd.polit.Bildung	1,6	4,3	-	-	-	-	-	-	-	14,4	-	-	-
157	Bibliothekswesen	-	-	-	-	-	4,2	-	-	-	5,3	-	-	-
158	Berufs-,Fachakademie	-	-	-	-	-	-	-	-	-	-	-	-	-
159	Sonstiges	5,3	1,3	-	-	-	-	-	-	2,0	0,6	-	-	-
16	Forsch.Ausserh.Hoch.	186,0	81,6	-	-	0,7	5,0	-	3,2	37,3	521,2	-	-	7,5
161	Förd.u.Trägerorgan.	-	-	-	-	-	-	-	-	-	5,4	-	-	-
162	Wissen.Bibliotheken	61,2	35,8	-	-	-	-	-	-	-	1,1	-	-	-
163	Wissenschaftl.Museen	17,1	3,1	-	-	-	-	-	-	-	-	-	-	-
165	Kernforschung	-	-	-	-	-	-	-	-	-	5,9	-	-	-
166	Sonst. Energieforsch.	-	-	-	-	-	-	-	-	-	-	-	-	-
167	Weltraumforschung	-	-	-	-	-	-	-	-	-	9,7	-	-	-
168	Datenverarbeitung	-	3,0	-	-	-	-	-	-	5,5	10,0	-	-	-
169	Technolog.Forschung	0,5	1,4	-	-	-	-	-	-	24,0	44,5	-	-	7,5
171	Wirtsch.,Infrastrukt	-	-	-	-	0,6	-	-	3,0	4,5	33,6	-	-	-
173	Reinhalt.Luft,Wasser	1,8	6,9	-	-	-	-	-	-	-	17,9	-	-	-
174	Ernährung,Landwirt.	56,7	21,1	-	-	0,1	-	-	0,2	3,0	1,0	-	-	-
175	Soziale Fragen	-	1,2	-	-	-	-	-	-	0,3	0,2	-	-	-
176	Bau-u. Wohnungsw.usw.	-	-	-	-	-	-	-	-	-	2,8	-	-	-
177	Boden-u.Meeresforsch.	-	-	-	-	-	-	-	-	-	3,4	-	-	-
178	Bildungswesen	10,9	1,5	-	-	-	-	-	-	-	-	-	-	-
179	Sonstiges	37,8	7,6	-	-	-	5,0	-	-	-	385,8	-	-	-
18	Kunst-,Kulturpflege	299,0	95,7	-	-	-	83,3	14,7	10,5	30,4	119,8	-	-	0,1
181	Theater	209,9	37,7	-	-	-	67,5	14,6	-	4,0	5,7	-	-	-
182	Orchester, Chöre	0,6	0,4	-	-	-	-	-	-	8,7	34,8	-	-	-
183	Museen,Sammlungen	58,0	26,0	-	-	-	-	-	-	4,3	5,7	-	-	-
184	Denkmalschutz,Pflege	7,8	5,9	-	-	-	-	-	-	-	-	-	-	-
185	Naturschutz	16,7	20,5	-	-	-	6,0	0,1	7,9	8,5	46,5	-	-	-
189	Sonstiges	6,1	5,2	-	-	-	9,8	-	2,6	4,9	27,1	-	-	0,1
19	Kirchl.Angelegenheit	-	28,1	-	-	-	-	-	-	-	172,0	-	-	-
190	Kirchl.Angelegenheit	-	28,1	-	-	-	-	-	-	-	172,0	-	-	-
2	Soziale Sicherung	318,3	322,3	-	-	138,6	17,5	687,3	20,4	1.367,2	70,5	555,4	-	-
21	Verwaltung	181,2	47,9	-	-	-	0,2	3,9	3,1	-	-	-	-	-
211	Versicherungsbehörd	8,6	0,7	-	-	-	-	-	-	-	-	-	-	-
214	Versorgungsämter	123,6	44,0	-	-	-	0,2	-	3,1	-	-	-	-	-
215	Lastenausgleichswv.	48,9	3,2	-	-	-	-	3,9	-	-	-	-	-	-
216	Wiedergutmachungsbeh	-	-	-	-	-	-	-	-	-	-	-	-	-
22	Sozialversicherung	-	0,1	-	-	-	-	-	-	58,0	-	-	-	-
223	Unfallversicherung	-	-	-	-	-	-	-	-	58,0	-	-	-	-
227	Pflegeversicherung	-	0,1	-	-	-	-	-	-	-	-	-	-	-
23	Sozial-,Jugendhilfe	3,1	2,4	-	-	14,6	-	600,5	-	1.226,0	63,9	162,7	-	-
232	Erz.Geld,Muttersch.	-	0,5	-	-	-	-	0,8	-	349,0	-	20,0	-	-
233	Wohngeld	-	-	-	-	-	-	-	-	535,0	-	-	-	-
234	Sozialhilfeleistung	-	-	-	-	-	-	550,0	-	196,0	63,5	0,1	-	-
235	Einricht.Soz.Hilfe	-	-	-	-	-	-	0,4	-	-	-	-	-	-
236	Förd.Frei.Wohlfahrt	-	0,4	-	-	-	-	0,3	-	-	0,4	32,0	-	-
237	Jugendhilfeleistung	-	-	-	-	14,6	-	40,0	-	146,0	-	-	-	-
238	Einricht.Jugendhilfe	3,1	1,4	-	-	-	-	9,1	-	-	-	1,6	-	-
239	Förd.Frei.Jug.Hilfe	-	0,1	-	-	-	-	-	-	-	-	109,1	-	-
24	Soz.Kriegsfolgeleistg	64,8	252,1	-	-	44,6	-	73,7	0,3	38,9	-	219,6	-	-
241	Kriegsopferversorg.	-	-	-	-	-	-	-	-	0,1	-	-	-	-
242	Einricht.Kriegsopf.V	12,0	4,6	-	-	-	-	0,2	-	-	-	0,1	-	-
243	Lastenausgleich	-	-	-	-	14,0	-	-	-	-	-	0,5	-	-
244	Wiedergutmachung Beg	-	-	-	-	-	-	-	-	19,0	-	200,0	-	-
245	Sonst.Wiedergutmach.	-	1,1	-	-	-	-	0,2	0,1	7,0	-	1,4	-	-
246	Vertriebene,Flüchtl	17,3	58,4	-	-	1,0	-	0,1	0,1	1,4	-	8,7	-	-
247	Kriegsopferfürsorge	-	-	-	-	1,3	-	0,4	-	11,1	-	1,5	-	-
249	Sonstiges	35,5	188,0	-	-	28,3	-	72,9	-	0,3	-	7,4	-	-
25	Arbeitsmarktpolitik	64,2	15,0	-	-	-	-	7,9	-	-	-	137,0	-	-
252	Hilfe Berufsausbild	0,6	0,3	-	-	-	-	-	-	-	-	3,4	-	-
253	Sonst.Anpassungsmaß	-	0,1	-	-	-	-	7,9	-	-	-	133,5	-	-
254	Arbeitsschutz	63,6	14,7	-	-	-	-	-	-	-	-	0,1	-	-

A. Gliederung der Ausgaben nach Funktionen und Einnahmengruppen - Mio. DM - Hj. 2001

Baumaßnahmen	Erwerb von			Darlehen an			Zuweisungen und Zuschüsse für Investitionen an					Sonstige Ausgaben (besond. Finanzg. Ausg.)	Ausgaben insges.	F K Z
	beweglichem Vermögen	unbeweglichem Vermögen	Beteiligungen	Öffentl. Bereich		Sonstige Bereiche einschl. Gewährleistung	öffentlichen Bereich				Sonstige Bereiche			
				Gemeinden	Sonst. öffentl. Bereich		Bund, LAF, ERP	Länder	Gemeinden	Sonst. öffentl. Bereich				
16	17	18	19	20	21	22	23	24	25	26	27	28	29	30
-	-	-	-	-	-	-	-	-	-	-	33,8	-	83,0	155
-	-	-	-	-	-	-	-	-	-	-	-	-	20,3	156
-	-	-	-	-	-	-	-	-	0,3	-	-	-	9,8	157
-	0,2	-	-	-	-	-	-	-	-	-	19,0	-	-	158
-	-	-	-	-	-	-	-	-	-	-	-	-	28,4	159
22,7	38,3	-	24,5	-	-	52,0	-	-	26,6	-	272,3	-	1.278,8	16
-	-	-	-	-	-	40,0	-	-	-	-	48,1	-	93,5	161
3,0	4,4	-	-	-	-	-	-	-	-	-	-	-	105,4	162
0,8	0,4	-	-	-	-	-	-	-	-	-	-	-	21,5	163
-	-	-	-	-	-	-	-	-	-	-	2,5	-	8,4	165
-	-	-	-	-	-	-	-	-	-	-	3,3	-	3,3	166
-	-	-	-	-	-	-	-	-	-	-	1,6	-	11,2	167
-	2,5	-	-	-	-	-	-	-	18,6	-	12,5	-	52,1	168
4,8	-	-	24,5	-	-	7,0	-	-	8,0	-	132,1	-	254,3	169
-	-	-	-	-	-	-	-	-	-	-	11,7	-	53,4	171
-	1,4	-	-	-	-	5,0	-	-	-	-	5,2	-	38,1	173
11,4	3,6	-	-	-	-	-	-	-	-	-	7,8	-	104,9	174
-	-	-	-	-	-	-	-	-	-	-	-	-	1,6	175
-	-	-	-	-	-	-	-	-	-	-	-	-	2,8	176
-	-	-	-	-	-	-	-	-	-	-	-	-	3,4	177
-	0,2	-	-	-	-	-	-	-	-	-	-	-	12,7	178
2,7	25,8	-	-	-	-	-	-	-	-	-	47,6	-	512,2	179
90,7	21,9	-	-	-	-	31,4	-	-	43,9	0,2	59,9	-	901,3	18
18,3	1,7	-	-	-	-	-	-	-	-	-	-	-	359,5	181
0,7	-	-	-	-	-	-	-	-	-	-	2,2	-	47,4	182
23,2	18,4	-	-	-	-	-	-	-	-	-	-	-	135,5	183
47,0	0,6	-	-	-	-	-	-	-	33,2	-	39,7	-	134,2	184
1,1	1,2	-	-	-	-	-	-	-	1,7	0,2	2,2	-	112,3	185
0,4	0,1	-	-	-	-	31,4	-	-	9,1	-	15,8	-	112,4	189
18,2	-	-	-	-	-	-	-	-	-	-	2,0	-	220,4	19
18,2	-	-	-	-	-	-	-	-	-	-	2,0	-	220,4	190
9,9	8,4	-	-	13,2	-	28,4	-	-	16,3	-	159,1	0,4	3.733,0	2
3,8	3,0	-	-	-	-	-	-	-	-	-	-	-	243,1	21
-	0,1	-	-	-	-	-	-	-	-	-	-	-	9,4	211
3,8	2,9	-	-	-	-	-	-	-	-	-	-	-	177,6	214
-	-	-	-	-	-	-	-	-	-	-	-	-	56,0	215
-	0,1	-	-	-	-	-	-	-	-	-	-	-	0,1	216
-	-	-	-	-	-	-	-	-	-	-	-	-	58,0	22
-	-	-	-	-	-	-	-	-	-	-	-	-	58,0	223
-	-	-	-	-	-	-	-	-	-	-	-	-	0,1	227
-	-	-	-	13,0	-	16,0	-	-	12,6	-	88,6	-	2.203,4	23
-	-	-	-	-	-	-	-	-	-	-	-	-	370,3	232
-	-	-	-	-	-	-	-	-	-	-	-	-	535,0	233
-	-	-	-	-	-	-	-	-	-	-	-	-	809,6	234
-	-	-	-	13,0	-	1,7	-	-	5,1	-	1,2	-	21,3	235
-	-	-	-	-	-	14,4	-	-	-	-	64,7	-	112,1	236
-	-	-	-	-	-	-	-	-	-	-	-	-	200,6	237
-	-	-	-	-	-	-	-	-	7,5	-	-	-	22,7	238
-	-	-	-	-	-	-	-	-	-	-	22,7	-	131,9	239
5,3	3,4	-	-	-	-	0,6	-	-	-	-	0,6	-	703,9	24
-	0,1	-	-	-	-	-	-	-	-	-	-	-	0,3	241
0,3	0,2	-	-	-	-	-	-	-	-	-	-	-	17,4	242
-	-	-	-	-	-	-	-	-	-	-	-	-	14,5	243
-	-	-	-	-	-	-	-	-	-	-	-	-	219,0	244
-	-	-	-	-	-	-	-	-	-	-	-	-	9,8	245
-	0,9	-	-	-	-	-	-	-	-	-	0,6	-	88,4	246
-	-	-	-	-	-	0,6	-	-	-	-	-	-	14,9	247
5,1	2,2	-	-	-	-	-	-	-	-	-	-	-	339,7	249
0,8	1,9	-	-	0,2	-	0,2	-	-	0,6	-	3,4	0,4	231,5	25
-	-	-	-	-	-	-	-	-	-	-	1,6	-	5,8	252
-	-	-	-	0,2	-	0,2	-	-	0,6	-	1,8	-	144,3	253
0,8	1,9	-	-	-	-	-	-	-	-	-	-	0,4	81,4	254

A. Gliederung der Ausgaben nach Funktionen und Einnahmengruppen - Mio. DM - Hj. 2001

Baumaßnahmen	Erwerb von			Darlehen an			Zuweisungen und Zuschüsse für Investitionen an					Sonstige Ausgaben (besond. Finanzg. Ausg.)	Ausgaben insges.	F K Z
	beweglichem Vermögen	unbeweglichem Vermögen	Beteiligungen	Öffentl. Bereich		Sonstige Bereiche einschl. Gewährleistung	öffentlichen Bereich				Sonstige Bereiche			
				Gemeinden	Sonst. öffentl. Bereich		Bund, LAF, ERP	Länder	Gemeinden	Sonst. öffentl. Bereich				
16	17	18	19	20	21	22	23	24	25	26	27	28	29	30
-	-	-	-	-	-	-	-	-	-	-	1,0	-	2,3	26
-	-	-	-	-	-	-	-	-	-	-	1,0	-	2,3	260
-	0,1	-	-	-	-	11,6	-	-	3,1	-	65,5	-	290,8	29
-	0,1	-	-	-	-	11,6	-	-	3,1	-	65,5	-	290,8	299
20,1	9,3	-	-	-	-	7,0	-	-	56,3	11,0	1.348,5	-	2.031,8	3
20,1	5,7	-	-	-	-	-	-	-	18,1	-	1.201,2	-	1.680,4	31
-	-	-	-	-	-	-	-	-	-	-	-	-	122,4	311
0,4	-	-	-	-	-	-	-	-	18,0	-	1.200,7	-	1.224,2	312
19,7	5,7	-	-	-	-	-	-	-	0,1	-	0,5	-	333,7	314
-	-	-	-	-	-	-	-	-	-	-	-	-	0,2	319
-	-	-	-	-	-	7,0	-	-	11,5	1,0	59,4	-	141,2	32
-	-	-	-	-	-	7,0	-	-	3,1	-	54,2	-	64,3	323
-	-	-	-	-	-	-	-	-	-	-	-	-	62,0	324
-	-	-	-	-	-	-	-	-	8,4	1,0	5,2	-	15,0	329
-	3,6	-	-	-	-	-	-	-	26,8	10,0	88,0	-	210,2	33
-	3,6	-	-	-	-	-	-	-	26,8	10,0	88,0	-	210,2	330
5,8	11,7	-	-	35,5	-	624,5	-	-	201,5	-	140,9	-	1.355,7	4
-	-	-	-	-	-	624,5	-	-	5,0	-	140,9	-	774,1	41
-	-	-	-	-	-	624,5	-	-	5,0	-	140,9	-	774,1	411
-	-	-	-	-	-	-	-	-	-	-	-	-	-	419
5,8	11,7	-	-	-	-	-	-	-	-	-	-	-	349,6	42
5,8	11,7	-	-	-	-	-	-	-	-	-	-	-	309,4	421
-	-	-	-	-	-	-	-	-	-	-	-	-	40,2	422
-	-	-	-	0,5	-	-	-	-	30,0	-	-	-	30,5	43
-	-	-	-	-	-	-	-	-	30,0	-	-	-	30,0	433
-	-	-	-	0,5	-	-	-	-	-	-	-	-	0,5	439
-	-	-	-	35,0	-	-	-	-	166,5	-	-	-	201,5	44
-	-	-	-	35,0	-	-	-	-	166,5	-	-	-	201,5	440
17,1	13,0	-	-	-	-	-	-	-	-	50,0	594,0	-	2.562,0	5
13,5	9,3	-	-	-	-	-	-	-	-	-	5,3	-	657,3	51
4,7	9,3	-	-	-	-	-	-	-	-	-	-	-	457,3	511
8,8	-	-	-	-	-	-	-	-	-	-	5,3	-	200,0	512
-	-	-	-	-	-	-	-	-	-	50,0	543,5	-	1.494,1	52
-	-	-	-	-	-	-	-	-	-	50,0	212,0	-	212,0	521
-	-	-	-	-	-	-	-	-	-	-	176,2	-	176,3	522
-	-	-	-	-	-	-	-	-	-	-	29,4	-	29,6	523
-	-	-	-	-	-	-	-	-	-	-	-	-	-	524
-	-	-	-	-	-	-	-	-	-	-	180,5	-	1.076,2	529
-	-	-	-	-	-	-	-	-	-	-	-	-	167,8	53
-	-	-	-	-	-	-	-	-	-	-	-	-	-	532
-	-	-	-	-	-	-	-	-	-	-	-	-	167,8	539
3,7	3,7	-	-	-	-	-	-	-	-	-	45,3	-	242,8	54
3,7	2,3	-	-	-	-	-	-	-	-	-	-	-	46,9	541
-	0,1	-	-	-	-	-	-	-	-	-	-	-	6,4	542
-	1,3	-	-	-	-	-	-	-	-	-	45,3	-	189,5	549
174,4	15,5	17,7	15,0	-	-	26,0	-	-	960,9	71,0	431,5	-	2.241,5	6
9,3	2,1	-	-	-	-	-	-	-	-	-	-	-	218,5	61
9,3	2,1	-	-	-	-	-	-	-	-	-	-	-	218,5	610
149,1	11,9	17,7	-	-	-	-	-	-	763,9	71,0	46,6	-	1.213,5	62
-	-	-	-	-	-	-	-	-	-	-	39,1	-	39,3	622
134,5	10,9	17,7	-	-	-	-	-	-	763,9	71,0	7,5	-	1.146,1	623
14,6	0,9	-	-	-	-	-	-	-	-	-	-	-	27,0	624

A. Gliederung der Ausgaben nach Funktionen und Einnahmegruppen - Mio. DM - Hj. 2001

F K Z	Aufgabenbereich	Per- sonal- ausgaben	Sächl. Verwal- tungs- ausgaben	Zins/ Til- gungs- ausgaben	Zuweisungen und Zuschüsse mit Ausnahme für Investitionen							Schuldendiensthilfen		
					Öffentlicher Bereich				Renten, Unter- st. usw.	Unter- nehmen	Sonstige	Öff. Bereich		
					Bund, LAF, ERP	Länder	Gemein- den	Sonst. öffentl. bereich				Gemein- den	Sonst. öffentl. bereich	sonst. Berei- che
1	2	3	4	5	6	7	8	9	10	11	12	13	14	15
852	Industrielle Untern.	-	-	-	-	-	-	-	-	-	-	-	-	-
853	Banken, Kreditinst.	-	-	-	-	-	-	-	-	-	-	-	-	-
854	Münzbetriebe	7,4	2,1	-	-	-	-	-	-	-	-	-	-	-
859	Sonstiges	-	-	-	-	-	-	-	-	-	-	-	-	-
86	Sonst. Wirtschaftsuntern.	-	-	-	-	-	-	-	-	21,5	-	-	-	-
861	Staatsbäder	-	-	-	-	-	-	-	-	13,1	-	-	-	-
862	Lotterie, Lotto, Toto	-	-	-	-	-	-	-	-	6,6	-	-	-	-
869	Sonstiges	-	-	-	-	-	-	-	-	1,8	-	-	-	-
87	All. Grund-, Kapitalv	1,9	23,1	-	-	-	-	-	-	-	-	-	-	-
871	Allg. Grundvermögen	1,9	23,1	-	-	-	-	-	-	-	-	-	-	-
872	Allg. Kapitalvermög.	-	-	-	-	-	-	-	-	-	-	-	-	-
9	Allgfinanzwirtschaft	6.864,6	48,0	2.167,0	6,1	3.604,4	6.507,1	3,9	15,0	-	2,5	16,0	-	-
91	Steuern, Allg. Finzuw.	-	0,2	-	-	3.600,0	2.568,9	-	-	-	-	16,0	-	-
910	Steuern, Allg. Finzuw.	-	0,2	-	-	3.600,0	2.568,9	-	-	-	-	16,0	-	-
92	Schulden	-	-	2.167,0	-	-	-	-	-	-	-	-	-	-
922	F. Wohnungsbaudarl.	-	-	205,9	-	-	-	-	-	-	-	-	-	-
928	Sonstige	-	-	1.961,1	-	-	-	-	-	-	-	-	-	-
93	Versorgung	5.845,1	0,1	-	6,1	4,0	27,2	3,9	15,0	-	2,5	-	-	-
931	Vers. Beamte, Richter	5.112,2	-	-	-	4,0	27,2	0,6	15,0	-	2,5	-	-	-
933	Beihilfe Vers. Empf.	732,0	0,1	-	-	-	-	-	-	-	-	-	-	-
935	Vers. nach G 131	0,9	-	-	6,1	-	-	3,3	-	-	-	-	-	-
94	Beihilfen	1.128,3	-	-	-	-	-	-	-	-	-	-	-	-
940	Beihilfen	1.128,3	-	-	-	-	-	-	-	-	-	-	-	-
95	Rücklagen	-	-	-	-	-	-	-	-	-	-	-	-	-
950	Rücklagen	-	-	-	-	-	-	-	-	-	-	-	-	-
96	Sonstiges	18,3	47,9	-	-	0,4	3.911,1	-	-	-	-	-	-	-
960	Sonstiges	18,3	47,9	-	-	0,4	3.911,1	-	-	-	-	-	-	-
98	Globalposten	-127,0	-0,3	-	-	-	-	-	-	-	-	-	-	-
981	Verstärkpersonal aus	-127,0	-	-	-	-	-	-	-	-	-	-	-	-
988	Globmehraus/Mindein.	-	-	-	-	-	-	-	-	-	-	-	-	-
989	Globmindaus/Mehrein.	-	-0,3	-	-	-	-	-	-	-	-	-	-	-
99	Verrechnungen	-	0,2	-	-	-	-	-	-	-	-	-	-	-
990	Verrechnungen	-	0,2	-	-	-	-	-	-	-	-	-	-	-
		27.155,0	3.585,8	2.167,0	153,5	3.633,8	9.155,1	88,7	2.113,5	3.389,6	4.144,7	16,0	-	208,8

A. Gliederung der Ausgaben nach Funktionen und Einnahmegruppen - Mio. DM - Hj. 2001

Baumaßnahmen	Erwerb von			Darlehen an			Zuweisungen und Zuschüsse für Investitionen an					Sonstige Ausgaben (besond. Finanzg. Ausg.)	Ausgaben insges.	F K Z
	beweglichem Vermögen	unbeweglichem Vermögen	Beteiligungen	Öffentl. Bereich		Sonstige Bereiche einschl. Gewährleistung	öffentlichen Bereich				Sonstige Bereiche			
				Gemeinden	Sonst. öffentl. Bereich		Bund, LAF, ERP	Länder	Gemeinden	Sonst. öffentl. Bereich				
16	17	18	19	20	21	22	23	24	25	26	27	28	29	30
-	-	-	-	-	-	-	-	-	-	-	-	-	-	852
-	-	-	-	-	-	-	-	-	-	-	-	-	-	853
-	2,5	-	-	-	-	-	-	-	-	-	-	-	11,9	854
-	-	-	-	-	-	-	-	-	-	-	-	-	-	859
-	-	-	7,0	-	-	23,5	-	-	-	-	-	-	52,0	86
-	-	-	7,0	-	-	23,5	-	-	-	-	-	-	43,6	861
-	-	-	-	-	-	-	-	-	-	-	-	-	6,6	862
-	-	-	-	-	-	-	-	-	-	-	-	-	1,8	869
15,5	0,1	0,2	-	-	-	0,5	-	-	-	-	-	-	41,2	87
15,5	0,1	0,2	-	-	-	-	-	-	-	-	-	-	40,7	871
-	-	-	-	-	-	0,5	-	-	-	-	-	-	0,5	872
11,2	14,1	-	-	-	-	0,1	-	-	247,6	-	-	-429,3	19.078,5	9
-	-	-	-	-	-	-	-	-	247,6	-	-	-	6.432,7	91
-	-	-	-	-	-	-	-	-	247,6	-	-	-	6.432,7	910
-	-	-	-	-	-	-	-	-	-	-	-	-	2.167,0	92
-	-	-	-	-	-	-	-	-	-	-	-	-	205,9	922
-	-	-	-	-	-	-	-	-	-	-	-	-	1.961,1	928
-	-	-	-	-	-	-	-	-	-	-	-	-	5.903,8	93
-	-	-	-	-	-	-	-	-	-	-	-	-	5.161,5	931
-	-	-	-	-	-	-	-	-	-	-	-	-	732,0	933
-	-	-	-	-	-	-	-	-	-	-	-	-	10,3	935
-	-	-	-	-	-	-	-	-	-	-	-	-	1.128,3	94
-	-	-	-	-	-	-	-	-	-	-	-	-	1.128,3	940
-	-	-	-	-	-	-	-	-	-	-	-	518,8	518,8	95
-	-	-	-	-	-	-	-	-	-	-	-	518,8	518,8	950
11,2	14,1	-	-	-	-	0,1	-	-	-	-	-	-	4.003,1	96
11,2	14,1	-	-	-	-	0,1	-	-	-	-	-	-	4.003,1	960
-	-	-	-	-	-	-	-	-	-	-	-	-1.000,3	-1.127,6	98
-	-	-	-	-	-	-	-	-	-	-	-	-	-127,0	981
-	-	-	-	-	-	-	-	-	-	-	-	-	-	988
-	-	-	-	-	-	-	-	-	-	-	-	-1.000,3	-1.000,6	989
-	-	-	-	-	-	-	-	-	-	-	-	52,2	52,4	99
-	-	-	-	-	-	-	-	-	-	-	-	52,2	52,4	990
2.041,3	713,0	21,4	67,9	48,7	-	930,4	13,0	-	3.706,4	132,2	3.466,5	-428,3	66.524,1	

A. Gliederung der Einnahmen nach Funktionen und Einnahmengruppen - Mio. DM - Hj. 2002

F K Z	Aufgabenbereich	Gebühren und Steuern	Übrige Verwaltungs- ein- nahmen	Erlöse (Obergr. 13)	Zinseinnahmen					Darlehensrückflüsse				
					Aus dem öffentlichen Bereich				aus sonst. Berei- chen	Aus dem öffentlichen Bereich				aus sonst. Berei- chen
					Bund, LAF, ERP	Länder	Gemein- den	Sonstige		Bund, LAF, ERP	Länder	Gemein- den	Sonstige	
1	2	3	4	5	6	7	8	9	10	11	12	13	14	15
7	Verkehrswesen	0,4	4,5	-	-	-	-	-	-	-	-	-	-	-
71	Verwaltung	0,4	4,4	-	-	-	-	-	-	-	-	-	-	-
711	Straßenbau	0,4	4,4	-	-	-	-	-	-	-	-	-	-	-
72	Straßen	-	-	-	-	-	-	-	-	-	-	-	-	-
721	Bundesautobahnen	-	-	-	-	-	-	-	-	-	-	-	-	-
722	Bundesstraßen	-	-	-	-	-	-	-	-	-	-	-	-	-
723	Landstraßen	-	-	-	-	-	-	-	-	-	-	-	-	-
724	Kreisstraßen	-	-	-	-	-	-	-	-	-	-	-	-	-
725	Gemeindestraßen	-	-	-	-	-	-	-	-	-	-	-	-	-
74	Schieneverkehr	-	-	-	-	-	-	-	-	-	-	-	-	-
741	Öffl. Personn. Verkehr	-	-	-	-	-	-	-	-	-	-	-	-	-
749	Sonstiges	-	-	-	-	-	-	-	-	-	-	-	-	-
75	Luftfahrt	-	0,1	-	-	-	-	-	-	-	-	-	-	-
751	Flugsicherung	-	0,1	-	-	-	-	-	-	-	-	-	-	-
8	Wirtschaftsunternehmen	0,1	895,9	-	-	-	-	-	42,4	-	-	-	-	5,8
81	Landwirts. Unternehmen	-	-	-	-	-	-	-	-	-	-	-	-	-
812	Forsten	-	-	-	-	-	-	-	-	-	-	-	-	-
82	Versorgungsunternehmen	-	-	-	-	-	-	-	0,5	-	-	-	-	-
821	Elektrizitätsunternehm.	-	-	-	-	-	-	-	0,5	-	-	-	-	-
83	Verkehrsunternehmen	-	-	-	-	-	-	-	6,6	-	-	-	-	0,4
833		-	-	-	-	-	-	-	-	-	-	-	-	-
834	Häfen und Umschlag	-	-	-	-	-	-	-	6,6	-	-	-	-	0,4
835	Flughäfen, Luftverk.	-	-	-	-	-	-	-	-	-	-	-	-	-
85	Untern. Bergb. Gewerbe	-	190,3	-	-	-	-	-	-	-	-	-	-	-
852	Industrielle Untern.	-	88,7	-	-	-	-	-	-	-	-	-	-	-
853	Banken, Kreditinstitut.	-	86,5	-	-	-	-	-	-	-	-	-	-	-
854	Münzbetriebe	-	15,1	-	-	-	-	-	-	-	-	-	-	-
859	Sonstiges	-	-	-	-	-	-	-	-	-	-	-	-	-
86	Sonst. Wirtschaftsuntern.	0,1	667,0	-	-	-	-	-	5,3	-	-	-	-	5,3
861	Staatsbäder	-	-	-	-	-	-	-	-	-	-	-	-	-
862	Lotterie, Lotto, Toto	-	665,9	-	-	-	-	-	-	-	-	-	-	-
869	Sonstiges	0,1	1,1	-	-	-	-	-	5,3	-	-	-	-	5,3
87	All. Grund-, Kapitalv.	-	38,6	-	-	-	-	-	30,0	-	-	-	-	-
871	Allg. Grundvermögen	-	35,6	-	-	-	-	-	-	-	-	-	-	-
872	Allg. Kapitalvermö.	-	3,0	-	-	-	-	-	30,0	-	-	-	-	-
9	Allg. Finanzwirtschaft	52.078,1	0,7	-	-	-	-	-	90,6	-	-	-	-	1,8
91	Steuern, Allg. Finzuw.	52.078,1	-	-	-	-	-	-	-	-	-	-	-	-
910	Steuern, Allg. Finzuw.	52.078,1	-	-	-	-	-	-	-	-	-	-	-	-
92	Schulden	-	-	-	-	-	-	-	-	-	-	-	-	-
921	Ausgleichsförderung	-	-	-	-	-	-	-	-	-	-	-	-	-
922	F. Wohnungsbaudarl.	-	-	-	-	-	-	-	-	-	-	-	-	-
928	Sonstige	-	-	-	-	-	-	-	-	-	-	-	-	-
93	Versorgung	-	0,1	-	-	-	-	-	-	-	-	-	-	-
931	Vers. Beamte, Richter	-	0,1	-	-	-	-	-	-	-	-	-	-	-
935	Vers. nach G 131	-	-	-	-	-	-	-	-	-	-	-	-	-
94	Beihilfen	-	-	-	-	-	-	-	-	-	-	-	-	-
940	Beihilfen	-	-	-	-	-	-	-	-	-	-	-	-	-
95	Rücklagen	-	-	-	-	-	-	-	90,5	-	-	-	-	1,7
950	Rücklagen	-	-	-	-	-	-	-	90,5	-	-	-	-	1,7
96	Sonstiges	-	0,6	-	-	-	-	-	0,1	-	-	-	-	0,1
960	Sonstiges	-	0,6	-	-	-	-	-	0,1	-	-	-	-	0,1

A. Gliederung der Einnahmen nach Funktionen und Einnahmengruppen - Mio. DM - Hj. 2002

Zuw./Zusch. ohne für Investitionen					Zuw./Zusch. für Investitionen					Schuldendienst-		Schulden-	Sonstige	Ein-	F			
aus dem öffentlichen Bereich				aus	aus dem öffentlichen Bereich				aus	hilfen von						Einnahmen	insgesamt	K
Bund, LAF, ERP	Länder	Gemeinden	Sonstige		Bund, LAF, ERP	Länder	Gemeinden	Sonstige		Bund, LAF, ERP	Sonstigen							
16	17	18	19	20	21	22	23	24	25	26	27	28	29	30	31			
2.047,5	-	8,0	-	8,4	484,4	-	15,0	-	4,6	-	-	-	-	2.572,8	7			
1,2	-	2,4	-	1,8	-	-	-	-	-	-	-	-	-	10,2	71			
1,2	-	2,4	-	1,8	-	-	-	-	-	-	-	-	-	10,2	711			
0,5	-	5,6	-	6,6	425,1	-	15,0	-	4,6	-	-	-	-	457,4	72			
-	-	-	-	-	18,0	-	-	-	-	-	-	-	-	18,0	721			
-	-	-	-	-	12,0	-	-	-	-	-	-	-	-	12,0	722			
0,5	-	3,1	-	6,6	12,0	-	15,0	-	4,6	-	-	-	-	41,8	723			
-	-	2,5	-	-	-	-	-	-	-	-	-	-	-	2,5	724			
-	-	-	-	-	383,1	-	-	-	-	-	-	-	-	383,1	725			
2.024,8	-	-	-	-	59,3	-	-	-	-	-	-	-	-	2.084,1	74			
2.024,8	-	-	-	-	59,3	-	-	-	-	-	-	-	-	2.084,0	741			
0,1	-	-	-	-	-	-	-	-	-	-	-	-	-	0,1	749			
21,0	-	-	-	-	-	-	-	-	-	-	-	-	-	21,1	75			
21,0	-	-	-	-	-	-	-	-	-	-	-	-	-	21,1	751			
-	-	-	-	0,7	1,2	-	-	-	-	-	-	-	-	946,0	8			
-	-	-	-	-	-	-	-	-	-	-	-	-	-	-	81			
-	-	-	-	-	-	-	-	-	-	-	-	-	-	-	812			
-	-	-	-	-	-	-	-	-	-	-	-	-	-	0,5	82			
-	-	-	-	-	-	-	-	-	-	-	-	-	-	0,5	821			
-	-	-	-	-	-	-	-	-	-	-	-	-	-	7,0	83			
-	-	-	-	-	-	-	-	-	-	-	-	-	-	-	833			
-	-	-	-	-	-	-	-	-	-	-	-	-	-	7,0	834			
-	-	-	-	-	-	-	-	-	-	-	-	-	-	-	835			
-	-	-	-	-	-	-	-	-	-	-	-	-	-	190,3	85			
-	-	-	-	-	-	-	-	-	-	-	-	-	-	88,7	852			
-	-	-	-	-	-	-	-	-	-	-	-	-	-	86,5	853			
-	-	-	-	-	-	-	-	-	-	-	-	-	-	15,1	854			
-	-	-	-	-	-	-	-	-	-	-	-	-	-	-	859			
-	-	-	-	0,6	-	-	-	-	-	-	-	-	-	678,3	86			
-	-	-	-	-	-	-	-	-	-	-	-	-	-	-	861			
-	-	-	-	-	-	-	-	-	-	-	-	-	-	665,9	862			
-	-	-	-	0,6	-	-	-	-	-	-	-	-	-	12,4	869			
-	-	-	-	0,1	1,2	-	-	-	-	-	-	-	-	69,8	87			
-	-	-	-	0,1	1,2	-	-	-	-	-	-	-	-	36,8	871			
-	-	-	-	-	-	-	-	-	-	-	-	-	-	33,0	872			
78,6	1,5	416,1	3,2	224,8	-	-	-	-	-	-	-	977,3	1.351,1	55.223,8	9			
-	-	223,0	-	-	-	-	-	-	-	-	-	-	-	52.301,1	91			
-	-	223,0	-	-	-	-	-	-	-	-	-	-	-	52.301,1	910			
-	-	-	-	-	-	-	-	-	-	-	-	977,3	-	977,3	92			
-	-	-	-	-	-	-	-	-	-	-	-	-	-	-	921			
-	-	-	-	-	-	-	-	-	-	-	-	62,8	-	62,8	922			
-	-	-	-	-	-	-	-	-	-	-	-	914,5	-	914,5	928			
78,6	1,5	193,1	3,2	224,8	-	-	-	-	-	-	-	-	-	501,3	93			
-	1,4	193,1	3,2	224,8	-	-	-	-	-	-	-	-	-	422,5	931			
78,6	0,2	-	-	-	-	-	-	-	-	-	-	-	-	78,8	935			
-	-	-	-	-	-	-	-	-	-	-	-	-	-	-	94			
-	-	-	-	-	-	-	-	-	-	-	-	-	-	-	940			
-	-	-	-	-	-	-	-	-	-	-	-	-	1.295,1	1.387,3	95			
-	-	-	-	-	-	-	-	-	-	-	-	-	1.295,1	1.387,3	950			
-	-	-	-	-	-	-	-	-	-	-	-	-	-	0,8	96			
-	-	-	-	-	-	-	-	-	-	-	-	-	-	0,8	960			

A. Gliederung der Einnahmen nach Funktionen und Einnahmengruppen - Mio. DM - Hj. 2002

F K Z	Aufgabenbereich	Gebühren und Steuern	Übrige Verwaltungs- ein- nahmen	Erlöse (Obergr. 13)	Zinseinnahmen					Darlehensrückflüsse				
					Aus dem öffentlichen Bereich				aus sonst. Berei- chen	Aus dem öffentlichen Bereich				aus sonst. Berei- chen
					Bund, LAF, ERP	Länder	Gemein- den	Sonstige		Bund, LAF, ERP	Länder	Gemein- den	Sonstige	
1	2	3	4	5	6	7	8	9	10	11	12	13	14	15
99	Verrechnungen	-	-	-	-	-	-	-	-	-	-	-	-	-
990	Verrechnungen	-	-	-	-	-	-	-	-	-	-	-	-	-
		54.996,6	1.553,7	0,3	-	-	2,4	-	291,9	-	-	3,6	0,2	344,6

A. Gliederung der Einnahmen nach Funktionen und Einnahmengruppen - Mio. DM - Hj. 2002

Zuw./Zusch. ohne für Investitionen					Zuw./Zusch. für Investitionen					Schuldendienst- hilfen von		Schulden- auf- nahmen	Sonstige Ein- nahmen	Ein- nahmen insge- samt	F K Z
aus dem öffentlichen Bereich				aus sonst. Berei- chen	aus dem öffentlichen Bereich				aus sonst. Berei- chen	Bund, LAF, ERP	Son- stigen				
Bund, LAF, ERP	Länder	Gemein- den	Sonstige		Bund, LAF, ERP	Länder	Gemein- den	Sonstige		Bund, LAF, ERP	Son- stigen				
16	17	18	19	20	21	22	23	24	25	26	27	28	29	30	31
-	-	-	-	-	-	-	-	-	-	-	-	-	56,0	56,0	99
-	-	-	-	-	-	-	-	-	-	-	-	-	56,0	56,0	990
3.605,9	6,2	519,8	13,6	1.043,3	1.492,0	-	619,9	-	103,6	-	-	977,3	1.648,7	67.223,7	

A. Gliederung der Ausgaben nach Funktionen und Einnahmegruppen - Mio. DM - Hj. 2002

F K Z	Aufgabenbereich	Per- sonal- ausgaben	Sächl. Verwal- tungs- ausgaben	Zins/ Til- gungs- ausgaben	Zuweisungen und Zuschüsse mit Ausnahme für Investitionen							Schuldendiensthilfen		
					Öffentlicher Bereich				Renten, Unter- st. usw.	Unter- nehmen	Sonstige	Öff. Bereich		
					Bund, LAF, ERP	Länder	Gemein- den	Sonst. öffentl. bereich				Gemein- den	Sonst. öffentl. bereich	sonst. Berei- che
1	2	3	4	5	6	7	8	9	10	11	12	13	14	15
0	Allgemeine Dienste	7.190,9	1.582,3	-	5,4	7,7	18,0	-	105,3	22,6	64,6	-	-	-
01	Zentrale Verwaltung	2.811,9	500,4	-	5,4	0,5	17,9	-	0,2	1,6	46,9	-	-	-
011	Politische Führung	583,0	105,5	-	5,4	0,3	17,6	-	0,2	1,3	32,6	-	-	-
012	Innere Verwaltung	526,1	45,9	-	-	-	0,3	-	-	-	0,5	-	-	-
013	Informationswesen	-	16,7	-	-	-	-	-	-	-	-	-	-	-
014	Statistischer Dienst	74,1	15,8	-	-	-	-	-	-	-	-	-	-	-
016	Steuerverwaltung	1.228,9	205,9	-	-	0,2	-	-	-	-	-	-	-	-
017	Sonst.Finanzverwalt	151,7	34,5	-	-	-	-	-	-	-	-	-	-	-
018	Hochbauverwaltung	245,1	68,3	-	-	-	-	-	-	-	-	-	-	-
019	Son.allg.Staatsaufg.	3,2	7,7	-	-	-	-	-	-	0,3	13,9	-	-	-
02	Auswärt.Angelegenh.	3,3	1,4	-	-	-	-	-	0,8	0,4	8,5	-	-	-
023	Wirtsch.Zusamm.Arbeit	3,3	0,7	-	-	-	-	-	0,8	0,4	2,5	-	-	-
024	Kult.Angeleg.im Ausl	-	-	-	-	-	-	-	-	-	0,1	-	-	-
029	Sonstiges	-	0,7	-	-	-	-	-	-	-	5,9	-	-	-
04	Öffentl. Sicherheit	2.697,7	366,5	-	-	5,7	-	-	0,1	2,7	8,0	-	-	-
042	Polizei	2.652,4	353,6	-	-	5,5	-	-	0,1	2,7	0,4	-	-	-
044	Feuerschutz	8,7	5,1	-	-	-	-	-	-	-	2,8	-	-	-
045	Katastrophenschutz	-	0,8	-	-	-	-	-	-	-	1,0	-	-	-
049	Sonstiges	36,5	7,0	-	-	0,2	-	-	-	-	3,7	-	-	-
05	Rechtsschutz	1.678,1	713,9	-	-	1,4	0,1	-	104,3	17,9	1,2	-	-	-
052	Ordentliche Gerichte	1.170,4	516,0	-	-	1,4	0,1	-	79,2	-	-	-	-	-
053	Verwaltungsgerichte	73,8	14,4	-	-	-	-	-	-	-	-	-	-	-
054	Arbeits-,Sozialger.	79,2	56,5	-	-	-	-	-	-	-	0,2	-	-	-
055	Finanzgerichte	15,6	1,7	-	-	-	-	-	-	-	-	-	-	-
056	Justizvollzugsanst.	337,0	125,3	-	-	-	-	-	25,1	17,9	0,9	-	-	-
059	Rechtsschutzaufgaben	2,1	-	-	-	-	-	-	-	-	0,1	-	-	-
1	Bildungsw/Wissensch	11.622,9	1.165,9	-	0,2	2,4	1.443,1	62,9	402,1	894,8	3.171,9	-	-	7,6
11	Verwaltung	149,0	57,6	-	-	-	-	-	-	-	2,8	-	-	-
111	Unterrichtsverwalt.	66,4	1,0	-	-	-	-	-	-	-	-	-	-	-
112	Wissenschaftsverwalt	-	-	-	-	-	-	-	-	-	2,7	-	-	-
113	Verw.f.Kultur.Angel.	82,5	56,5	-	-	-	-	-	-	-	-	-	-	-
12	Schulen,Vorsch.Bild	8.250,5	50,8	-	0,2	-	907,9	47,9	27,6	-	2.141,2	-	-	-
121	Grund-u.Hauptschulen	3.960,7	10,3	-	0,2	-	6,5	-	-	-	135,6	-	-	-
122	Sonderschulen	730,6	10,3	-	-	-	12,1	-	26,0	-	482,7	-	-	-
123	Realschulen	687,0	1,8	-	-	-	74,1	1,2	-	-	249,0	-	-	-
124	Gymnasien	1.886,2	13,3	-	-	-	126,3	37,7	-	-	421,0	-	-	-
125	Gesamtschulen	-	-	-	-	-	-	-	-	-	-	-	-	-
126	Kindergärten	-	0,1	-	-	-	242,0	-	-	-	566,0	-	-	-
127	Berufliche Schulen	854,9	5,6	-	-	-	390,6	1,0	1,6	-	283,0	-	-	-
128	Fachschulen	1,7	1,3	-	-	-	-	-	-	-	-	-	-	-
129	Sonstiges	129,6	8,2	-	-	-	56,3	8,0	-	-	4,0	-	-	-
13	Hochschulen	2.704,8	827,9	-	-	0,3	7,2	-	3,6	825,5	84,5	-	-	-
131	Universitäten	2.064,9	669,5	-	-	0,3	-	-	-	-	60,5	-	-	-
132	Hochschulkliniken	-	-	-	-	-	7,1	-	-	825,5	-	-	-	-
133	Vw.Fachhochschulen	28,4	12,1	-	-	-	-	-	-	-	-	-	-	-
136	Kunsthochschulen	67,9	14,5	-	-	-	-	-	-	-	-	-	-	-
137	Fachhochschulen	382,7	84,6	-	-	-	0,1	-	-	-	14,2	-	-	-
138	Dt.Forschungsgem.	157,5	43,8	-	-	-	-	-	-	-	7,8	-	-	-
139	Sonstiges	3,3	3,4	-	-	-	-	-	3,6	-	2,1	-	-	-
14	Förd.Bildungswesens	8,8	8,5	-	-	1,5	410,0	-	341,8	-	38,5	-	-	-
141	Ausbildfö.Schüler	-	-	-	-	-	-	-	172,5	-	-	-	-	-
142	Ausbildfö.Studenten	-	-	-	-	1,5	-	-	147,5	-	-	-	-	-
143	Andere Fö.Schüler	-	-	-	-	-	-	-	0,9	-	-	-	-	-
144	Andere Fö.Studenten	0,3	1,0	-	-	-	-	-	13,3	-	38,0	-	-	-
145	Schülerbeförderung	-	-	-	-	-	410,0	-	-	-	-	-	-	-
146	Studentwohnraumförd	-	-	-	-	-	-	-	-	-	-	-	-	-
149	Sonstiges	8,5	7,5	-	-	-	-	-	7,5	-	0,5	-	-	-
15	Sonst.Bildungswesen	16,2	17,3	-	-	-	29,1	-	15,0	5,3	88,9	-	-	-
151	Außerschul.Jugendb.	-	-	-	-	-	21,7	-	-	-	-	-	-	-
153	Sonstige Weiterbild.	-	0,1	-	-	-	3,1	-	-	-	37,7	-	-	-
154	Lehrerfortbildung	9,2	9,9	-	-	-	0,1	-	-	-	1,8	-	-	-

A. Gliederung der Ausgaben nach Funktionen und Einnahmengruppen - Mio. DM - Hj. 2002

Baumaßnahmen	Erwerb von			Darlehen an			Zuweisungen und Zuschüsse für Investitionen an					Sonstige Ausgaben (besond. Finanzg. Ausg.)	Ausgaben insges.	F K Z
	beweglichem Vermögen	unbeweglichem Vermögen	Beteiligungen	Öffentl. Bereich		Sonstige Bereiche einschl. Gewährleistung	öffentlichen Bereich				Sonstige Bereiche			
				Gemeinden	Sonst. öffentl. Bereich		Bund, LAF, ERP	Länder	Gemeinden	Sonst. öffentl. Bereich				
16	17	18	19	20	21	22	23	24	25	26	27	28	29	30
350,6	281,5	0,8	-	-	-	-	-	-	73,1	-	30,6	0,5	9.733,9	0
114,5	112,3	-	-	-	-	-	-	-	-	-	-	0,5	3.612,1	01
19,8	15,3	-	-	-	-	-	-	-	-	-	-	0,1	781,2	011
14,7	9,0	-	-	-	-	-	-	-	-	-	-	-	596,5	012
-	1,4	-	-	-	-	-	-	-	-	-	-	-	18,1	013
0,6	1,5	-	-	-	-	-	-	-	-	-	-	-	92,0	014
60,4	61,9	-	-	-	-	-	-	-	-	-	-	-	1.557,2	016
5,0	15,3	-	-	-	-	-	-	-	-	-	-	-	206,4	017
12,3	1,2	-	-	-	-	-	-	-	-	-	-	0,4	327,4	018
1,6	6,7	-	-	-	-	-	-	-	-	-	-	-	33,3	019
8,9	0,1	-	-	-	-	-	-	-	-	-	0,1	-	23,5	02
8,9	0,1	-	-	-	-	-	-	-	-	-	-	-	16,7	023
-	-	-	-	-	-	-	-	-	-	-	-	-	0,1	024
-	-	-	-	-	-	-	-	-	-	-	0,1	-	6,7	029
98,2	112,7	0,8	-	-	-	-	-	-	73,1	-	30,5	-	3.396,0	04
97,9	106,4	0,8	-	-	-	-	-	-	-	-	0,5	-	3.220,3	042
-	4,2	-	-	-	-	-	-	-	73,1	-	-	-	94,0	044
-	-	-	-	-	-	-	-	-	-	-	30,0	-	31,9	045
0,3	2,1	-	-	-	-	-	-	-	-	-	-	-	49,8	049
129,1	56,4	-	-	-	-	-	-	-	-	-	-	-	2.702,3	05
54,5	38,6	-	-	-	-	-	-	-	-	-	-	-	1.860,2	052
1,7	1,7	-	-	-	-	-	-	-	-	-	-	-	91,5	053
4,4	0,7	-	-	-	-	-	-	-	-	-	-	-	141,0	054
-	0,4	-	-	-	-	-	-	-	-	-	-	-	17,8	055
68,5	15,0	-	-	-	-	-	-	-	-	-	-	-	589,7	056
-	-	-	-	-	-	-	-	-	-	-	-	-	2,2	059
1.043,5	322,5	-	14,0	-	-	227,0	-	-	553,3	0,2	687,3	-	21.621,5	1
6,9	3,1	-	-	-	-	-	-	-	-	-	-	-	219,3	11
-	-	-	-	-	-	-	-	-	-	-	-	-	67,5	111
-	-	-	-	-	-	-	-	-	-	-	-	-	2,7	112
6,9	3,1	-	-	-	-	-	-	-	-	-	-	-	149,1	113
15,3	3,3	-	-	-	-	2,0	-	-	487,8	-	128,8	-	12.063,2	12
-	-	-	-	-	-	-	-	-	425,7	-	18,0	-	4.557,0	121
6,0	0,3	-	-	-	-	-	-	-	-	-	71,7	-	1.339,6	122
-	0,9	-	-	-	-	-	-	-	-	-	-	-	1.013,9	123
4,4	1,5	-	-	-	-	-	-	-	-	-	-	-	2.490,4	124
-	-	-	-	-	-	-	-	-	-	-	-	-	-	125
-	-	-	-	-	-	-	-	-	60,0	-	-	-	868,0	126
0,8	0,5	-	-	-	-	-	-	-	-	-	-	-	1.537,9	127
4,2	0,1	-	-	-	-	-	-	-	2,1	-	-	-	9,2	128
-	0,1	-	-	-	-	2,0	-	-	-	-	39,1	-	247,1	129
867,4	269,4	-	-	-	-	-	-	-	1,3	-	172,6	-	5.764,6	13
379,8	195,1	-	-	-	-	-	-	-	1,3	-	11,0	-	3.382,3	131
355,7	-	-	-	-	-	-	-	-	-	-	160,0	-	1.348,4	132
2,7	2,0	-	-	-	-	-	-	-	-	-	-	-	45,1	133
10,5	2,6	-	-	-	-	-	-	-	-	-	-	-	95,6	136
118,6	53,4	-	-	-	-	-	-	-	-	-	-	-	653,7	137
-	3,2	-	-	-	-	-	-	-	-	-	-	-	212,2	138
-	13,2	-	-	-	-	-	-	-	-	-	1,6	-	27,3	139
-	7,5	-	-	-	-	144,2	-	-	-	-	38,0	-	998,8	14
-	-	-	-	-	-	-	-	-	-	-	-	-	172,5	141
-	-	-	-	-	-	144,2	-	-	-	-	-	-	293,2	142
-	-	-	-	-	-	-	-	-	-	-	-	-	0,9	143
-	-	-	-	-	-	-	-	-	-	-	-	-	52,7	144
-	-	-	-	-	-	-	-	-	-	-	-	-	410,0	145
-	-	-	-	-	-	-	-	-	-	-	38,0	-	38,0	146
-	7,5	-	-	-	-	-	-	-	-	-	-	-	31,6	149
0,2	0,6	-	-	-	-	-	-	-	0,3	-	49,0	-	221,7	15
-	-	-	-	-	-	-	-	-	-	-	-	-	21,7	151
-	-	-	-	-	-	-	-	-	-	-	0,5	-	41,5	153
0,2	0,4	-	-	-	-	-	-	-	-	-	-	-	21,6	154

A. Gliederung der Ausgaben nach Funktionen und Einnahmegruppen - Mio. DM - Hj. 2002

F K Z	Aufgabenbereich	Per- sonal- ausgaben	Sächl. Verwal- tungs- ausgaben	Zins/ Til- gungs- ausgaben	Zuweisungen und Zuschüsse mit Ausnahme für Investitionen							Schuldendiensthilfen		
					Öffentlicher Bereich				Renten, Unter- nehm.	Sonstige	Öff. Bereich		sonst. Berei- che	
					Bund, LAF, ERP	Länder	Gemein- den	Sonst. öffentl. bereich			Gemein- den	Sonst. öffentl. bereich		
1	2	3	4	5	6	7	8	9	10	11	12	13	14	15
155	Betrieb.berufl.Bild	-	1,5	-	-	-	-	-	15,0	3,3	29,5	-	-	-
156	Förd.polit.Bildung	1,6	4,3	-	-	-	-	-	-	-	14,0	-	-	-
157	Bibliothekswesen	-	-	-	-	-	4,2	-	-	-	5,3	-	-	-
158	Berufs-,Fachakademie	-	-	-	-	-	-	-	-	-	-	-	-	-
159	Sonstiges	5,4	1,4	-	-	-	-	-	-	2,0	0,5	-	-	-
16	Forsch.Ausserh.Hoch.	190,1	79,9	-	-	0,7	5,0	-	3,6	33,7	520,7	-	-	7,5
161	Förd.u.Trägerorgan.	-	-	-	-	-	-	-	-	-	5,9	-	-	-
162	Wissen.Bibliotheken	63,1	36,7	-	-	-	-	-	-	-	1,1	-	-	-
163	Wissenschaftl.Museen	17,4	3,2	-	-	-	-	-	-	-	-	-	-	-
165	Kernforschung	-	-	-	-	-	-	-	-	-	5,6	-	-	-
166	Sonst. Energieforsch.	-	-	-	-	-	-	-	-	-	-	-	-	-
167	Weltraumforschung	-	-	-	-	-	-	-	-	-	9,8	-	-	-
168	Datenverarbeitung	-	1,5	-	-	-	-	-	-	6,0	1,0	-	-	-
169	Technolog.Forschung	-	1,3	-	-	-	-	-	0,4	19,9	44,4	-	-	7,5
171	Wirtsch.,Infrastrukt	-	-	-	-	0,6	-	-	3,0	4,5	33,1	-	-	-
173	Reinhalt.Luft,Wasser	1,9	6,9	-	-	-	-	-	-	-	13,1	-	-	-
174	Ernährung,Landwirt.	57,9	21,0	-	-	0,1	-	-	0,2	3,0	1,0	-	-	-
175	Soziale Fragen	-	1,2	-	-	-	-	-	-	0,3	0,2	-	-	-
176	Bau-u.Wohnungsw.usw.	-	-	-	-	-	-	-	-	-	2,8	-	-	-
177	Boden-u.Meeresforsch.	-	-	-	-	-	-	-	-	-	3,5	-	-	-
178	Bildungswesen	11,1	1,5	-	-	-	-	-	-	-	-	-	-	-
179	Sonstiges	38,6	6,7	-	-	-	5,0	-	-	-	399,3	-	-	-
18	Kunst-,Kulturpflege	303,4	95,5	-	-	-	83,8	15,0	10,5	30,3	119,5	-	-	0,1
181	Theater	212,6	35,7	-	-	-	68,0	14,9	-	4,0	5,9	-	-	-
182	Orchester, Chöre	0,6	0,4	-	-	-	-	-	-	8,9	34,1	-	-	-
183	Museen,Sammlungen	59,4	27,0	-	-	-	-	-	-	4,0	5,6	-	-	-
184	Denkmalschutz,Pflege	7,8	5,9	-	-	-	-	-	-	-	-	-	-	-
185	Naturschutz	16,9	21,0	-	-	-	6,0	0,1	7,9	8,5	46,5	-	-	-
189	Sonstiges	6,1	5,3	-	-	-	9,8	-	2,6	4,9	27,4	-	-	0,1
19	Kirchl.Angelegenheit	-	28,6	-	-	-	-	-	-	-	175,9	-	-	-
190	Kirchl.Angelegenheit	-	28,6	-	-	-	-	-	-	-	175,9	-	-	-
2	Soziale Sicherung	321,4	321,5	-	-	134,4	17,0	687,8	21,2	1.391,7	71,5	542,9	-	-
21	Verwaltung	181,4	48,2	-	-	-	0,2	3,9	3,0	-	-	-	-	-
211	Versicherungsbehörd	8,8	0,7	-	-	-	-	-	-	-	-	-	-	-
214	Versorgungsämter	125,0	44,9	-	-	-	0,2	-	3,0	-	-	-	-	-
215	Lastenausgleichsw.	47,6	2,6	-	-	-	-	3,9	-	-	-	-	-	-
216	Wiedergutmachungsbeh	-	-	-	-	-	-	-	-	-	-	-	-	-
22	Sozialversicherung	-	0,1	-	-	-	-	-	61,4	-	-	-	-	-
223	Unfallversicherung	-	-	-	-	-	-	-	61,4	-	-	-	-	-
227	Pflegeversicherung	-	0,1	-	-	-	-	-	-	-	-	-	-	-
23	Sozial-,Jugendhilfe	3,1	2,4	-	-	14,8	-	600,5	-	1.253,0	64,9	165,3	-	-
232	Erz.Geld,Muttersch.	-	0,5	-	-	-	-	0,8	-	342,0	-	22,1	-	-
233	Wohngeld	-	-	-	-	-	-	-	-	565,0	-	-	-	-
234	Sozialhilfeleistung	-	-	-	-	-	-	550,0	-	198,0	64,5	0,1	-	-
235	Einricht.Soz.Hilfe	-	-	-	-	-	-	0,4	-	-	-	-	-	-
236	Förd.Frei.Wohlfahrt	-	0,4	-	-	-	-	0,3	-	-	0,4	31,0	-	-
237	Jugendhilfeleistung	-	-	-	-	14,8	-	40,0	-	148,0	-	-	-	-
238	Einricht.Jugendhilfe	3,1	1,4	-	-	-	-	9,1	-	-	-	1,6	-	-
239	Förd.Frei.Jug.Hilfe	-	0,1	-	-	-	-	-	-	-	-	110,6	-	-
24	Soz.Kriegsfolgeleistg	66,4	251,1	-	-	40,7	-	73,7	0,3	31,4	-	210,9	-	-
241	Kriegsopferversorg.	-	-	-	-	-	-	-	-	0,1	-	-	-	-
242	Einricht.Kriegsopf.V	12,2	4,6	-	-	-	-	0,2	-	-	-	0,1	-	-
243	Lastenausgleich	-	-	-	-	13,0	-	-	-	-	-	0,5	-	-
244	Wiedergutmachung Beg	-	-	-	-	-	-	-	-	18,0	-	191,0	-	-
245	Sonst.Wiedergutmach.	-	1,1	-	-	-	-	0,2	0,1	0,5	-	1,4	-	-
246	Vertriebene,Flüchtl	17,7	57,9	-	-	0,9	-	0,1	0,1	1,4	-	9,1	-	-
247	Kriegsopferfürsorge	-	-	-	-	1,3	-	0,4	-	11,1	-	1,4	-	-
249	Sonstiges	36,5	187,6	-	-	25,5	-	72,9	-	0,3	-	7,4	-	-
25	Arbeitsmarktpolitik	65,2	15,0	-	-	-	-	7,9	-	-	-	137,6	-	-
252	Hilfe Berufsausbild	0,6	1,2	-	-	-	-	-	-	-	-	3,6	-	-
253	Sonst.Anpassungsmaß	-	0,1	-	-	-	-	7,9	-	-	-	133,9	-	-
254	Arbeitsschutz	64,6	13,6	-	-	-	-	-	-	-	-	0,1	-	-

A. Gliederung der Ausgaben nach Funktionen und Einnahmengruppen - Mio. DM - Hj. 2002

Baumaßnahmen	Erwerb von			Darlehen an			Zuweisungen und Zuschüsse für Investitionen an					Sonstige Ausgaben (besond. Finanzg. Ausg.)	Ausgaben insges.	F K Z
	beweglichem Vermögen	unbeweglichem Vermögen	Beteiligungen	Öffentl. Bereich		Sonstige Bereiche einschl. Gewährleistung	öffentlichen Bereich				Sonstige Bereiche			
				Gemeinden	Sonst. öffentl. Bereich		Bund, LAF, ERP	Länder	Gemeinden	Sonst. öffentl. Bereich				
16	17	18	19	20	21	22	23	24	25	26	27	28	29	30
-	-	-	-	-	-	-	-	-	-	-	30,5	-	79,7	155
-	-	-	-	-	-	-	-	-	-	-	-	-	20,0	156
-	-	-	-	-	-	-	-	-	0,3	-	-	-	9,8	157
-	0,2	-	-	-	-	-	-	-	-	-	-	-	-	158
-	-	-	-	-	-	-	-	-	-	-	18,0	-	27,5	159
33,3	17,0	-	14,0	-	-	49,4	-	-	20,1	-	238,6	-	1.213,5	16
-	-	-	-	-	-	40,0	-	-	-	-	40,0	-	85,9	161
8,4	4,1	-	-	-	-	-	-	-	-	-	-	-	113,4	162
0,8	0,4	-	-	-	-	-	-	-	-	-	-	-	21,8	163
-	-	-	-	-	-	-	-	-	-	-	2,3	-	7,9	165
-	-	-	-	-	-	-	-	-	-	-	1,3	-	1,3	166
-	-	-	-	-	-	-	-	-	-	-	1,7	-	11,5	167
-	1,1	-	-	-	-	-	-	-	17,1	-	10,8	-	37,5	168
9,2	-	-	14,0	-	-	4,5	-	-	3,0	-	107,3	-	211,5	169
-	-	-	-	-	-	-	-	-	-	-	11,7	-	52,9	171
11,7	1,4	-	-	-	-	4,9	-	-	-	-	3,7	-	31,8	173
-	3,6	-	-	-	-	-	-	-	-	-	6,3	-	104,9	174
-	-	-	-	-	-	-	-	-	-	-	-	-	1,6	175
-	-	-	-	-	-	-	-	-	-	-	-	-	2,8	176
-	-	-	-	-	-	-	-	-	-	-	-	-	3,5	177
-	0,2	-	-	-	-	-	-	-	-	-	-	-	12,9	178
3,2	6,1	-	-	-	-	-	-	-	-	-	53,5	-	512,4	179
102,8	21,7	-	-	-	-	31,4	-	-	43,9	0,2	58,4	-	916,4	18
5,4	1,4	-	-	-	-	-	-	-	-	-	-	-	347,9	181
-	-	-	-	-	-	-	-	-	-	-	2,2	-	46,3	182
29,3	18,4	-	-	-	-	-	-	-	-	-	-	-	143,7	183
60,2	0,6	-	-	-	-	-	-	-	33,2	-	38,2	-	145,9	184
4,8	1,3	-	-	-	-	-	-	-	1,7	0,2	2,2	-	116,8	185
3,3	-	-	-	-	-	31,4	-	-	9,1	-	15,8	-	115,9	189
17,5	-	-	-	-	-	-	-	-	-	-	2,0	-	223,9	19
17,5	-	-	-	-	-	-	-	-	-	-	2,0	-	223,9	190
10,3	6,8	-	-	13,2	-	28,4	-	-	15,7	-	159,0	0,4	3.743,1	2
4,4	2,8	-	-	-	-	-	-	-	-	-	-	-	243,9	21
-	0,1	-	-	-	-	-	-	-	-	-	-	-	9,6	211
4,4	2,5	-	-	-	-	-	-	-	-	-	-	-	180,0	214
-	0,2	-	-	-	-	-	-	-	-	-	-	-	54,3	215
-	-	-	-	-	-	-	-	-	-	-	-	-	-	216
-	-	-	-	-	-	-	-	-	-	-	-	-	61,5	22
-	-	-	-	-	-	-	-	-	-	-	-	-	61,4	223
-	-	-	-	-	-	-	-	-	-	-	-	-	0,1	227
-	-	-	-	13,0	-	16,0	-	-	12,6	-	89,6	-	2.235,3	23
-	-	-	-	-	-	-	-	-	-	-	-	-	365,4	232
-	-	-	-	-	-	-	-	-	-	-	-	-	565,0	233
-	-	-	-	-	-	-	-	-	-	-	-	-	812,6	234
-	-	-	-	13,0	-	1,7	-	-	5,1	-	1,2	-	21,3	235
-	-	-	-	-	-	14,4	-	-	-	-	65,7	-	112,1	236
-	-	-	-	-	-	-	-	-	-	-	-	-	202,8	237
-	-	-	-	-	-	-	-	-	7,5	-	-	-	22,7	238
-	-	-	-	-	-	-	-	-	-	-	22,7	-	133,4	239
5,2	2,7	-	-	-	-	0,6	-	-	-	-	0,6	-	683,6	24
-	-	-	-	-	-	-	-	-	-	-	-	-	0,2	241
0,1	0,2	-	-	-	-	-	-	-	-	-	-	-	17,3	242
-	-	-	-	-	-	-	-	-	-	-	-	-	13,5	243
-	-	-	-	-	-	-	-	-	-	-	-	-	209,0	244
-	-	-	-	-	-	-	-	-	-	-	-	-	3,2	245
-	0,9	-	-	-	-	-	-	-	-	-	0,6	-	88,6	246
-	-	-	-	-	-	0,6	-	-	-	-	-	-	14,8	247
5,1	1,7	-	-	-	-	-	-	-	-	-	-	-	336,9	249
0,8	1,2	-	-	0,2	-	0,2	-	-	-	-	2,4	0,4	230,8	25
-	-	-	-	-	-	-	-	-	-	-	1,6	-	7,0	252
-	-	-	-	0,2	-	0,2	-	-	-	-	0,8	-	143,1	253
0,8	1,2	-	-	-	-	-	-	-	-	-	-	0,4	80,7	254

A. Gliederung der Ausgaben nach Funktionen und Einnahmengruppen - Mio. DM - Hj. 2002

Baumaßnahmen	Erwerb von			Darlehen an			Zuweisungen und Zuschüsse für Investitionen an					Sonstige Ausgaben (besond. Finanzg. Ausg.)	Ausgaben insges.	F K Z
	beweglichem Vermögen	unbeweglichem Vermögen	Beteiligungen	Öffentl. Bereich		Sonstige Bereiche einschl. Gewährleistung	öffentlichen Bereich				Sonstige Bereiche			
				Gemeinden	Sonst. öffentl. Bereich		Bund, LAF, ERP	Länder	Gemeinden	Sonst. öffentl. Bereich				
16	17	18	19	20	21	22	23	24	25	26	27	28	29	30
-	-	-	-	-	-	-	-	-	-	-	1,0	-	2,3	26
-	-	-	-	-	-	-	-	-	-	-	1,0	-	2,3	260
-	0,1	-	-	-	-	11,6	-	-	3,1	-	65,4	-	285,9	29
-	0,1	-	-	-	-	11,6	-	-	3,1	-	65,4	-	285,9	299
19,6	8,3	-	-	-	-	7,0	-	-	54,3	11,0	1.373,3	-	2.078,6	3
19,6	4,9	-	-	-	-	-	-	-	18,1	-	1.204,8	-	1.707,6	31
-	-	-	-	-	-	-	-	-	-	-	-	-	123,1	311
5,6	-	-	-	-	-	-	-	-	18,0	-	1.204,3	-	1.233,0	312
14,0	4,9	-	-	-	-	-	-	-	0,1	-	0,5	-	351,3	314
-	-	-	-	-	-	-	-	-	-	-	-	-	0,2	319
-	-	-	-	-	-	7,0	-	-	9,5	1,0	71,1	-	150,9	32
-	-	-	-	-	-	7,0	-	-	1,1	-	65,9	-	74,0	323
-	-	-	-	-	-	-	-	-	-	-	-	-	62,0	324
-	-	-	-	-	-	-	-	-	8,4	1,0	5,2	-	15,0	329
-	3,3	-	-	-	-	-	-	-	26,8	10,0	97,4	-	220,1	33
-	3,3	-	-	-	-	-	-	-	26,8	10,0	97,4	-	220,1	330
5,8	11,0	-	-	35,1	-	614,6	-	-	214,4	-	117,2	-	1.339,8	4
-	-	-	-	-	-	614,6	-	-	15,0	-	117,2	-	750,5	41
-	-	-	-	-	-	614,6	-	-	15,0	-	117,2	-	750,5	411
-	-	-	-	-	-	-	-	-	-	-	-	-	-	419
5,8	11,0	-	-	-	-	-	-	-	-	-	-	-	354,8	42
5,8	11,0	-	-	-	-	-	-	-	-	-	-	-	313,9	421
-	-	-	-	-	-	-	-	-	-	-	-	-	40,9	422
-	-	-	-	0,1	-	-	-	-	30,0	-	-	-	30,1	43
-	-	-	-	-	-	-	-	-	30,0	-	-	-	30,0	433
-	-	-	-	0,1	-	-	-	-	-	-	-	-	0,1	439
-	-	-	-	35,0	-	-	-	-	169,4	-	-	-	204,4	44
-	-	-	-	35,0	-	-	-	-	169,4	-	-	-	204,4	440
15,2	12,9	-	-	-	-	-	-	-	-	50,0	560,3	-	2.494,5	5
12,2	9,3	-	-	-	-	-	-	-	-	-	-	-	662,5	51
5,0	9,3	-	-	-	-	-	-	-	-	-	-	-	464,9	511
7,2	-	-	-	-	-	-	-	-	-	-	-	-	197,6	512
-	-	-	-	-	-	-	-	-	-	50,0	522,5	-	1.471,8	52
-	-	-	-	-	-	-	-	-	-	50,0	154,9	-	209,6	521
-	-	-	-	-	-	-	-	-	-	-	184,2	-	184,3	522
-	-	-	-	-	-	-	-	-	-	-	34,4	-	34,6	523
-	-	-	-	-	-	-	-	-	-	-	-	-	-	524
-	-	-	-	-	-	-	-	-	-	-	149,0	-	1.043,3	529
-	-	-	-	-	-	-	-	-	-	-	-	-	108,8	53
-	-	-	-	-	-	-	-	-	-	-	-	-	-	532
-	-	-	-	-	-	-	-	-	-	-	-	-	108,8	539
3,0	3,6	-	-	-	-	-	-	-	-	-	37,8	-	251,4	54
3,0	2,5	-	-	-	-	-	-	-	-	-	-	-	46,7	541
-	-	-	-	-	-	-	-	-	-	-	-	-	6,4	542
-	1,1	-	-	-	-	-	-	-	-	-	37,8	-	198,3	549
158,5	14,0	17,5	-	-	-	16,0	-	-	918,0	71,0	365,4	-	2.101,3	6
9,7	2,1	-	-	-	-	-	-	-	-	-	-	-	222,4	61
9,7	2,1	-	-	-	-	-	-	-	-	-	-	-	222,4	610
148,4	11,9	17,5	-	-	-	-	-	-	772,4	71,0	40,0	-	1.217,3	62
-	-	-	-	-	-	-	-	-	-	-	32,5	-	32,7	622
136,7	10,9	17,5	-	-	-	-	-	-	772,4	71,0	7,5	-	1.159,2	623
11,7	0,9	-	-	-	-	-	-	-	-	-	-	-	24,3	624

A. Gliederung der Ausgaben nach Funktionen und Einnahmengruppen - Mio. DM - Hj. 2002

F K Z	Aufgabenbereich	Per- sonal- ausgaben	Sächl. Verwal- tungs- ausgaben	Zins/ Til- gungs- ausgaben	Zuweisungen und Zuschüsse mit Ausnahme für Investitionen							Schuldendiensthilfen		
					Öffentlicher Bereich				Renten, Unter- nehm. usw.	Unter- nehmen	Sonstige	Öff. Bereich		
					Bund, LAF, ERP	Länder	Gemein- den	Sonst. öffentl. bereich				Gemein- den	Sonst. öffentl. bereich	sonst. Berei- che
1	2	3	4	5	6	7	8	9	10	11	12	13	14	15
852	Industrielle Untern.	-	-	-	-	-	-	-	-	-	-	-	-	-
853	Banken, Kreditinst.	-	-	-	-	-	-	-	-	-	-	-	-	-
854	Münzbetriebe	6,0	1,6	-	-	-	-	-	-	-	-	-	-	-
859	Sonstiges	-	-	-	-	-	-	-	-	-	-	-	-	-
86	Sonst. Wirtschaftuntern.	-	-	-	-	-	-	-	-	21,7	-	-	-	-
861	Staatsbäder	-	-	-	-	-	-	-	-	13,1	-	-	-	-
862	Lotterie, Lotto, Toto	-	-	-	-	-	-	-	-	6,8	-	-	-	-
869	Sonstiges	-	-	-	-	-	-	-	-	1,8	-	-	-	-
87	All. Grund-, Kapitalv	2,0	21,9	-	-	-	-	-	-	-	-	-	-	-
871	Allg. Grundvermögen	2,0	21,9	-	-	-	-	-	-	-	-	-	-	-
872	Allg. Kapitalvermög.	-	-	-	-	-	-	-	-	-	-	-	-	-
9	Allgfinanzwirtschaft	7.360,7	49,4	2.418,2	6,0	3.354,6	6.608,6	3,9	16,0	-	2,5	11,0	-	-
91	Steuern, Allg. Finzuw.	-	0,2	-	-	3.350,0	2.590,2	-	-	-	-	11,0	-	-
910	Steuern, Allg. Finzuw.	-	0,2	-	-	3.350,0	2.590,2	-	-	-	-	11,0	-	-
92	Schulden	-	-	2.418,2	-	-	-	-	-	-	-	-	-	-
922	F. Wohnungsbaudarl.	-	-	223,5	-	-	-	-	-	-	-	-	-	-
928	Sonstige	-	-	2.194,7	-	-	-	-	-	-	-	-	-	-
93	Versorgung	6.182,9	0,1	-	6,0	4,1	27,4	3,9	16,0	-	2,5	-	-	-
931	Vers. Beamte, Richter	5.420,7	-	-	-	4,1	27,4	0,6	16,0	-	2,5	-	-	-
933	Beihilfe Vers. Empf.	761,3	0,1	-	-	-	-	-	-	-	-	-	-	-
935	Vers. nach G 131	0,9	-	-	6,0	-	-	3,3	-	-	-	-	-	-
94	Beihilfen	1.164,5	-	-	-	-	-	-	-	-	-	-	-	-
940	Beihilfen	1.164,5	-	-	-	-	-	-	-	-	-	-	-	-
95	Rücklagen	-	-	-	-	-	-	-	-	-	-	-	-	-
950	Rücklagen	-	-	-	-	-	-	-	-	-	-	-	-	-
96	Sonstiges	20,3	49,2	-	-	0,4	3.991,0	-	-	-	-	-	-	-
960	Sonstiges	20,3	49,2	-	-	0,4	3.991,0	-	-	-	-	-	-	-
98	Globalposten	-7,0	-0,3	-	-	-	-	-	-	-	-	-	-	-
981	Verstärkpersonal aus	-7,0	-	-	-	-	-	-	-	-	-	-	-	-
988	Globmehraus/Mindein.	-	0,1	-	-	-	-	-	-	-	-	-	-	-
989	Globmindaus/Mehrein.	-	-0,4	-	-	-	-	-	-	-	-	-	-	-
99	Verrechnungen	-	0,2	-	-	-	-	-	-	-	-	-	-	-
990	Verrechnungen	-	0,2	-	-	-	-	-	-	-	-	-	-	-
		28.032,7	3.613,2	2.418,2	149,6	3.382,5	9.325,0	91,3	2.166,8	3.320,3	4.206,9	11,0	-	213,6

A. Gliederung der Ausgaben nach Funktionen und Einnahmengruppen - Mio. DM - Hj. 2002

Baumaßnahmen	Erwerb von			Darlehen an			Zuweisungen und Zuschüsse für Investitionen an					Sonstige Ausgaben (besond. Finanzg. Ausg.)	Ausgaben insges.	F K Z
	beweglichem Vermögen	unbeweglichem Vermögen	Beteiligungen	Öffentl. Bereich		Sonstige Bereiche einschl. Gewährleistung	öffentlichen Bereich				Sonstige Bereiche			
				Gemeinden	Sonst. öffentl. Bereich		Bund, LAF, ERP	Länder	Gemeinden	Sonst. öffentl. Bereich				
16	17	18	19	20	21	22	23	24	25	26	27	28	29	30
-	-	-	-	-	-	-	-	-	-	-	-	-	-	852
-	-	-	-	-	-	-	-	-	-	-	-	-	-	853
-	1,1	-	-	-	-	-	-	-	-	-	-	-	8,7	854
-	-	-	-	-	-	-	-	-	-	-	-	-	-	859
-	-	-	7,0	-	-	28,0	-	-	-	-	-	-	56,7	86
-	-	-	7,0	-	-	28,0	-	-	-	-	-	-	48,1	861
-	-	-	-	-	-	-	-	-	-	-	-	-	6,8	862
-	-	-	-	-	-	-	-	-	-	-	-	-	1,8	869
15,7	-	0,2	-	-	-	0,5	-	-	-	-	-	-	40,2	87
15,7	-	0,2	-	-	-	-	-	-	-	-	-	-	39,7	871
-	-	-	-	-	-	0,5	-	-	-	-	-	-	0,5	872
12,2	14,7	-	-	-	-	0,1	-	-	247,6	-	-	-623,9	19.481,6	9
-	-	-	-	-	-	-	-	-	247,6	-	-	-	6.199,0	91
-	-	-	-	-	-	-	-	-	247,6	-	-	-	6.199,0	910
-	-	-	-	-	-	-	-	-	-	-	-	-	2.418,2	92
-	-	-	-	-	-	-	-	-	-	-	-	-	223,5	922
-	-	-	-	-	-	-	-	-	-	-	-	-	2.194,7	928
-	-	-	-	-	-	-	-	-	-	-	-	-	6.242,9	93
-	-	-	-	-	-	-	-	-	-	-	-	-	5.471,4	931
-	-	-	-	-	-	-	-	-	-	-	-	-	761,3	933
-	-	-	-	-	-	-	-	-	-	-	-	-	10,2	935
-	-	-	-	-	-	-	-	-	-	-	-	-	1.164,5	94
-	-	-	-	-	-	-	-	-	-	-	-	-	1.164,5	940
-	-	-	-	-	-	-	-	-	-	-	-	386,5	386,5	95
-	-	-	-	-	-	-	-	-	-	-	-	386,5	386,5	950
12,2	14,7	-	-	-	-	0,1	-	-	-	-	-	-	4.088,0	96
12,2	14,7	-	-	-	-	0,1	-	-	-	-	-	-	4.088,0	960
-	-	-	-	-	-	-	-	-	-	-	-	-1.060,4	-1.067,7	98
-	-	-	-	-	-	-	-	-	-	-	-	-	-7,0	981
-	-	-	-	-	-	-	-	-	-	-	-	-	0,1	988
-	-	-	-	-	-	-	-	-	-	-	-	-1.060,4	-1.060,8	989
-	-	-	-	-	-	-	-	-	-	-	-	50,0	50,2	99
-	-	-	-	-	-	-	-	-	-	-	-	50,0	50,2	990
2.068,1	712,0	20,2	24,6	48,3	-	925,0	13,0	-	3.655,1	132,2	3.317,1	-622,9	67.223,7	

Teil V: Personalübersichten

	Seite
1. Gesamtpersonalübersicht für das	
Haushaltsjahr 2001.....	135
Haushaltsjahr 2002.....	151
2. Übersicht über die Stellenmehrungen 2001/2002.....	166

Personalübersicht

für das Haushaltsjahr 2001

Übersicht A

Übersicht über die Planstellen und die anderen Stellen der Beamten (Richter) sowie die Stellen der Angestellten und Arbeiter (gebundene Stellen gemäß Art. 6 Abs. 1 HG 2001/2002)
Aufgliederung nach Besoldungs-, Vergütungs- und Lohngruppen der
Titel 422 01 - 422 05, 422 11 - 422 15, 422 21 - 422 25,
425 01 - 425 05, 426 20 - 426 25

Hinweise zur Übersicht A:

1. In der ersten Zeile ist jeweils die für das Jahr 2001 geltende Zahl, in der zweiten Zeile die Vergleichszahl für das Jahr 2000 angegeben.
2. Die Stellen für Beamte wurden nach den einzelnen Laufbahngruppen erfasst.
3. Die mit einer Amtszulage ausgestatteten Stellen werden bei der jeweiligen Besoldungsgruppe erfasst.
4. Abgeordnete Beamte sind bei der jeweiligen Stammdienststelle erfasst.
5. Die Stellen des mittleren Dienstes der BesGr A 10 in der Laufbahn der Fluss- und Straßenmeister sind in der Spalte 19 (BesGr A 10 gehobener Dienst) erfasst.
6. Die Stellen der Lehrkräfte des gehobenen Dienstes an Volks-, Förder- und Realschulen in BesGr A 14 bis A 16 wurden aus Vereinfachungsgründen in den Spalten 11 bis 13 erfasst.

Übersicht B

1. Übersicht über die Stellen der Landesbediensteten, deren Bezüge nicht aus Mitteln des bayerischen Staatshaushalts gezahlt werden.
2. Übersicht über die Stellen der Landesbediensteten (einschl. Drittmittelpersonal) bei den Universitätskliniken und staatlichen Krankenhäusern, die im Haushaltsplan wie Wirtschaftsbetriebe behandelt werden (Art. 26 BayHO).
3. Übersicht über die Stellen der
 - a) Referendare und Anwärter, deren voraussichtliche Anzahl nicht genau ermittelt werden kann und die bei Titel 422 26 nachgewiesen werden.
 - b) Beamten, Angestellten und Arbeiter, deren Bezüge nicht bei den in Übersicht A genannten Titeln, sondern bei den nach kaufmännischen Gesichtspunkten eingerichteten Titelgruppen nachgewiesen werden.
 - c) sonstigen Hilfsleistungen durch Angestellte (Titel 425 10 bis 425 14).
 - d) Arbeiter, die aus Titel 426 01 oder 426 11 gezahlt werden.
 - e) Beschäftigten, die aus den Gruppen 427 bis 429 (Beschäftigungsentgelte, nicht aufteilbare Personalausgaben) gezahlt werden (ohne Titelgruppen).
 - f) Staatsforstbetrieb einschließlich Waldarbeiter im Einzelplan 09.

Übersicht Personalsoll A - 2001

Epl.	Bezeichnung	Besoldungsordnung B										Summe	A 16
		B 9	B 8	B 7	B 6	B 5	B 4	B 3	B 2	B 1			
		1	2	3	4	5	6	7	8	9	10		
01	Landtag	1 1	- -	- 1	4 4	- -	- -	16 15	- -	- -	21 21	9 10	
02	Ministerpräsident und Staatskanzlei	2 2	- -	- -	12 11	- -	- 1	45 41	- -	- -	59 55	29 26	
03 A	Staatsministerium des Innern - Allgemeine Innere Verwaltung -	1 1	1 1	6 6	7 7	3 3	5 5	39 39	37 37	- -	99 99	135 133	
03 B	Staatsministerium des Innern - Staatsbauverwaltung -	1 1	- -	- -	5 5	- -	- -	30 30	7 7	- -	43 43	83 85	
04	Staatsministerium der Justiz	1 1	- -	- -	7 7	- -	- -	15 16	- -	- -	23 24	34 33	
05	Staatsministerium für Unterricht und Kultus	1 2	- -	- -	6 12	- -	- -	55 86	16 16	- -	78 116	581 605	
06	Staatsministerium der Finanzen	2 2	- -	2 2	8 8	1 1	3 4	40 40	17 17	- -	73 74	117 115	
07	Staatsministerium für Wirtschaft, Verkehr und Technologie	1 1	- -	- -	8 8	- -	- -	37 37	- -	- -	46 46	34 34	
08	Staatsministerium für Landwirtschaft und Forsten - Landwirtschaft -	1 1	- -	- -	6 6	- -	1 1	44 44	8 8	- -	60 60	145 158	
09	Staatsministerium für Landwirtschaft und Forsten - Staatsforstverwaltung	- -	- -	- -	- -	- -	- -	1 1	- -	- -	1 1	7 7	
10	Staatsministerium für Arbeit und Sozialordnung, Familie und Frauen	1 1	- -	- -	9 11	1 1	- -	33 51	3 3	- -	47 67	50 136	
11	Bayerischer Oberster Rechnungshof	1 1	- -	1 1	3 3	- -	- -	11 12	- -	- -	16 17	9 8	
12	Staatsministerium für Gesundheit, Ernährung und Verbraucherschutz	1 -	- -	- -	5 -	- -	- -	31 -	- -	- -	37 -	99 -	
13	Allgemeine Finanzverwaltung	- -	- -	- -	- -	- -	- -	- -	- -	- -	- -	5 11	
14	Staatsministerium für Landesentwicklung und Umweltfragen	1 1	- -	- -	8 8	- -	2 2	46 46	3 3	- -	60 60	107 108	
15	Staatsministerium für Wissenschaft, Forschung und Kunst	1 -	1 1	3 3	7 1	3 3	13 13	40 7	11 12	- -	79 40	150 124	
	Summe HH-Plan 2001	16	2	12	95	8	24	483	102	-	742	1.594	
	Summe HH-Plan 2000	15	2	13	91	8	26	465	103	-	723	1.593	
	Gegenüber 2000+/-	+1	-	-1	+4	-	-2	+18	-1	-	+19	+1	

Planmäßige Beamte und Richter									
Besoldungsordnung A									
höherer Dienst				gehobener Dienst					
A 15	A 14	A 13	Summe	A 13	A 12	A 11	A 10	A 9	Summe
12	13	14	15	16	17	18	19	20	21
12	8	4	33	17	4	4	3	2	30
11	8	4	33	17	4	4	3	2	30
19,50	20	8	76,50	23	10	11	4	7	55
10	17	11	64	23	8	10	4	7	52
382	493	287	1.297	1.247	2.742	6.734,75	5.079	3.383,50	19.186,25
375	473	299	1.280	1.229	2.684	6.645	4.707	3.519	18.784
239	278	123	723	203	403	484	271	42	1.403
237	277	128	727	204	403	487	270	44	1.408
69	83	56	242	196	449	949	786	506	2.886
65	81	58	237	199	449	951	779	470	2.848
6.399,50	11.744	5.697	24.421,50	10.859	33.660	5.688	3.759,50	359,50	54.326
6.398	11.789	5.583	24.375	10.687	33.554	5.691	3.762	346	54.040
406,50	489	134	1.146,50	1.010	1.957	2.779	2.156	839	8.741
415	458	171	1.159	1.006	1.950	2.720	2.001	1.088	8.765
72	77	37	220	40	32	47	16	-	135
72	82	38	226	41	33	48	17	-	139
381,25	461	171	1.158,25	195	377	517,25	357	4	1.450,25
410	506	204	1.278	194	378	538	384	3	1.497
4	27	16	54	6	10	17	5	-	38
4	26	15	52	4	12	17	6	-	39
81,75	85	32	248,75	131,50	118	221	246	65,50	782
400	472	159	1.167	203	212	343	305	69	1.132
28	34	6	77	107	42	8	2	-	159
28	30	9	75	107	45	8	2	-	162
360,75	494	201	1.154,75	92,50	111	129	73	2	407,50
-	-	-	-	-	-	-	-	-	-
-	-	-	5	-	-	-	-	-	-
-	-	-	11	-	-	-	-	-	-
280	356	152	895	149	215	290	209	16	879
279	355	163	905	149	215	292	208	15	879
723	969	586	2.428	137	301	473	464	202,50	1.577,50
709	963	585	2.381	93	263	426	405	195	1.382
9.458,25	15.618	7.510	34.180,25	14.413	40.431	18.352	13.430,50	5.429	92.055,50
9.413	15.537	7.427	33.970	14.156	40.210	18.180	12.853	5.758	91.157
+45,25	+81	+83	+210,25	+257	+221	+172	+577,50	-329	+898,50

Übersicht Personalsoll A - 2001

Epl.	Bezeichnung	Planmäßige Beamte und Richter					
		Besoldungsordnung A					
		mittlerer Dienst					
		A 9	A 8	A 7	A 6	A 5	Summe
	22	23	24	25	26	27	
01	Landtag	21 21	2 2	- -	- -	- -	23 23
02	Ministerpräsident und Staatskanzlei	25 25	8 9	6 4	3 3	- -	42 41
03 A	Staatsministerium des Innern - Allgemeine Innere Verwaltung -	8.173 8.352	7.674,75 7.801	1.182 1.116	262 252	- -	17.291,75 17.521
03 B	Staatsministerium des Innern - Staatsbauverwaltung -	154 150	124 132	74 76	32 32	- -	384 390
04	Staatsministerium der Justiz	1.883 1.829	2.341 2.230	2.261 2.340	568 543	- -	7.053 6.942
05	Staatsministerium für Unterricht und Kultus	23 30	28 32	23 26	10 10	- -	84 98
06	Staatsministerium der Finanzen	3.483 3.466	3.167 3.011	3.030,50 3.026	1.105 1.421	- -	10.785,50 10.924
07	Staatsministerium für Wirtschaft, Verkehr und Technologie	29 28	23 25	33 34	3 3	- -	88 90
08	Staatsministerium für Landwirtschaft und Forsten - Landwirtschaft -	270 271	340,75 331	418 441	5 7	- -	1.033,75 1.050
09	Staatsministerium für Landwirtschaft und Forsten - Staatsforstverwaltung	1 -	- -	3 3	- 1	- -	4 4
10	Staatsministerium für Arbeit und Sozialordnung, Familie und Frauen	131 208	252 328	317 367	173 178	- -	873 1.081
11	Bayerischer Oberster Rechnungshof	11 11	1 1	2 2	1 1	- -	15 15
12	Staatsministerium für Gesundheit, Ernährung und Verbraucherschutz	113 -	78,25 -	48 -	7 -	- -	246,25 -
13	Allgemeine Finanzverwaltung	- -	- -	- -	- -	- -	- -
14	Staatsministerium für Landesentwicklung und Umweltfragen	144 146	125 123	65 68	23 23	- -	357 360
15	Staatsministerium für Wissenschaft, Forschung und Kunst	170 153	444 412	579,50 556	140 129	- -	1.333,50 1.250
	Summe HH-Plan 2001	14.631	14.608,75	8.042	2.332	-	39.613,75
	Summe HH-Plan 2000	14.690	14.437	8.059	2.603	-	39.789
	Gegenüber 2000+/-	-59	+171,75	-17	-271	-	-175,25

einfacher Dienst					Summe	Besoldungsordnung C			Summe
A 6	A 5	A 4	A 3	Summe	11 - 32	C 4	C 3	C 2	34 - 36
28	29	30	31	32	33	34	354	36	37
1	-	-	-	1	87	-	-	-	-
1	-	-	-	1	87	-	-	-	-
4	8	1	-	13	186,50	-	-	-	-
4	10	1	1	16	173	-	-	-	-
50	116	51	20	237	38.012	-	-	-	-
50	117	50	23	240	37.825	-	-	-	-
9	25	1	-	35	2.545	-	-	-	-
8	24	2	-	34	2.559	-	-	-	-
174	426	159	92	851	11.032	-	-	-	-
174	426	160	86	846	10.873	-	-	-	-
10	25	9	-	44	78.875,50	-	-	-	-
10	26	12	1	49	78.562	-	-	-	-
283	714	335	58	1.390	22.063	-	-	-	-
296	733	373	65	1.467	22.315	-	-	-	-
7	11	5,50	-	23,50	466,50	-	-	-	-
7	11	6	-	24	479	-	-	-	-
17	29	6	-	52	3.694,25	-	-	-	-
17	36	9	-	62	3.887	-	-	-	-
-	1	-	-	1	97	-	-	-	-
-	1	-	-	1	96	-	-	-	-
26	56	25	8	115	2.018,75	-	-	-	-
31	71	33	10	145	3.525	-	-	-	-
3	7	3	-	13	264	-	-	-	-
3	7	3	-	13	265	-	-	-	-
8	11	3	1	23	1.831,50	-	-	-	-
-	-	-	-	-	-	-	-	-	-
-	-	-	-	-	5	-	-	-	-
-	-	-	-	-	11	-	-	-	-
3	13	4	-	20	2.151	-	-	-	-
3	11	6	-	20	2.164	-	-	-	-
157	292	138	33	620	5.959	1.619	2.293	761	4.673
152	285	133	42	612	5.625	1.606	2.179	674	4.459
752	1.734	740,50	212	3.438,50	169.288	1.619	2.293	761	4.673
756	1.758	788	228	3.530	168.446	1.606	2.179	674	4.459
-4	-24	-47,50	-16	-91,50	+842	+13	+114	+87	+214

Übersicht Personalsoll A - 2001

Epl.	Bezeichnung	Besoldungsordnung R							Summe
		R 8	R 6	R 5	R 4	R 3	R 2	R 1	
		38	39	40	41	42	43	44	45
01	Landtag	- -	- -	- -	- -	- -	- -	- -	- -
02	Ministerpräsident und Staatskanzlei	- -	- -	- -	- -	- -	- -	- -	- -
03 A	Staatsministerium des Innern - Allgemeine Innere Verwaltung -	1 1	- -	1 1	2 2	26 27	139 140	175 177	344 348
03 B	Staatsministerium des Innern - Staatsbauverwaltung -	- -	- -	- -	- -	- -	- -	- -	- -
04	Staatsministerium der Justiz	4 4	6 6	10 10	15 15	128 128	688 682	1.726 1.730	2.577 2.575
05	Staatsministerium für Unterricht und Kultus	- -	- -	- -	- -	- -	- -	- -	- -
06	Staatsministerium der Finanzen	- -	1 1	1 1	- -	20 20	61 61	- -	83 83
07	Staatsministerium für Wirtschaft, Verkehr und Technologie	- -	- -	- -	- -	- -	- -	- -	- -
08	Staatsministerium für Landwirtschaft und Forsten - Landwirtschaft -	- -	- -	- -	- -	- -	- -	- -	- -
09	Staatsministerium für Landwirtschaft und Forsten - Staatsforstverwaltung	- -	- -	- -	- -	- -	- -	- -	- -
10	Staatsministerium für Arbeit und Sozialordnung, Familie und Frauen	1 1	2 2	- -	2 2	36 36	60 60	186 185	287 286
11	Bayerischer Oberster Rechnungshof	- -	- -	- -	- -	- -	- -	- -	- -
12	Staatsministerium für Gesundheit, Ernährung und Verbraucherschutz	- -	- -	- -	- -	- -	- -	- -	- -
13	Allgemeine Finanzverwaltung	- -	- -	- -	- -	- -	- -	- -	- -
14	Staatsministerium für Landesentwicklung und Umweltfragen	- -	- -	- -	- -	- -	- -	- -	- -
15	Staatsministerium für Wissenschaft, Forschung und Kunst	- -	- -	- -	- -	- -	- -	- -	- -
	Summe HH-Plan 2001	6	9	12	19	210	948	2.087	3.291
	Summe HH-Plan 2000	6	9	12	19	211	943	2.092	3.292
	Gegenüber 2000+/-	-	-	-	-	-1	+5	-5	-1

Sonstige	Summe planmäßige Beamte, Richter (Sp. 1 - 46)	Beamte zur Anstellung; Richter auf Probe				Wissenschaft- liche Assistenten und Oberassistenten	Summe nicht planmäßige Beamte, Richter (Sp. 48 - 52)
		höherer Dienst	gehob. Dienst	mittl. Dienst	einfach. Dienst		
46	47	48	49	50	51	52	53
-	108	-	-	-	-	-	-
-	108	-	-	-	-	-	-
-	245,50	-	-	-	-	-	-
-	228	-	-	-	-	-	-
-	38.455	-	35,50	85	-	-	120,50
-	38.272	-	31	86	-	-	117
-	2.588	5	8	3	-	-	16
-	2.602	5	8	3	-	-	16
-	13.632	94	162	311	7	-	574
-	13.472	94	162	320	13	-	589
334	79.287,50	675	117	-	-	-	792
334	79.012	675	117	-	-	-	792
-	22.219	18	93	41	-	-	152
-	22.472	23	104	42	-	-	169
-	512,50	-	1	-	-	-	1
-	525	-	1	-	-	-	1
-	3.754,25	15	12,50	9	-	-	36,50
-	3.947	14	20	9	-	-	43
-	98	-	-	-	-	-	-
-	97	-	-	-	-	-	-
-	2.352,75	-	-	-	-	-	-
-	3.878	-	1	-	-	-	1
-	280	-	-	-	-	-	-
-	282	-	-	-	-	-	-
-	1.868,50	-	-	-	-	-	-
-	-	-	-	-	-	-	-
18	23	-	-	-	-	-	-
12	23	-	-	-	-	-	-
-	2.211	1	3	2	-	-	6
-	2.224	1	3	2	-	-	6
744	11.455	-	-	-	-	3.709	3.709
575	10.699	-	-	-	-	3.615	3.615
1.096	179.090	808	432	451	7	3.709	5.407
921	177.841	812	447	462	13	3.615	5.349
+175	+1.249	-4	-15	-11	-6	+94	+58

Übersicht Personalsoll A - 2001

Epl.	Bezeichnung	Beamte auf Widerruf im Vorbereitungsdienst				Summe Beamte, Richter insgesamt (Sp. 1-57)
		höherer Dienst	gehob. Dienst	mittlerer Dienst	Summe	
		54	55	56	57	58
01	Landtag	- -	- -	- -	- -	108 108
02	Ministerpräsident und Staatskanzlei	- -	- -	- -	- -	245,50 228
03 A	Staatsministerium des Innern - Allgemeine Innere Verwaltung -	2 2	466 516	1.171 1.156	1.639 1.674	40.214,50 40.063
03 B	Staatsministerium des Innern - Staatsbauverwaltung -	110 110	117 117	41 41	268 268	2.872 2.886
04	Staatsministerium der Justiz	- -	188 218	390 433	578 651	14.784 14.712
05	Staatsministerium für Unterricht und Kultus	- -	- -	- -	- -	80.079,50 79.804
06	Staatsministerium der Finanzen	21 21	443 450	336 336	800 807	23.171 23.448
07	Staatsministerium für Wirtschaft, Verkehr und Technologie	- -	5 4	4 3	9 7	522,50 533
08	Staatsministerium für Landwirtschaft und Forsten - Landwirtschaft -	46 50	51 58	41 40	138 148	3.928,75 4.138
09	Staatsministerium für Landwirtschaft und Forsten - Staatsforstverwaltung	- -	- -	- -	- -	98 97
10	Staatsministerium für Arbeit und Sozialordnung, Familie und Frauen	- -	92 107	136 136	228 243	2.580,75 4.122
11	Bayerischer Oberster Rechnungshof	- -	- -	- -	- -	280 282
12	Staatsministerium für Gesundheit, Ernährung und Verbraucherschutz	- -	15 -	- -	15 -	1.883,50 -
13	Allgemeine Finanzverwaltung	- -	- -	- -	- -	23 23
14	Staatsministerium für Landesentwicklung und Umweltfragen	24 24	52 52	30 30	106 106	2.323 2.336
15	Staatsministerium für Wissenschaft, Forschung und Kunst	- -	53 53	8 8	61 61	15.225 14.375
	Summe HH-Plan 2001	203	1.482	2.157	3.842	188.339
	Summe HH-Plan 2000	207	1.575	2.183	3.965	187.155
	Gegenüber 2000+/-	-4	-93	-26	-123	+1.184

Angestellte									
der Vergütungsgruppe									
Außer/über- tariflich	I	Ia	Ib	IIa/IIb	III	IVa	IVb	Va	Vb
59	60	61	62	63	64	65	66	67	68
15	-	-	-	-	-	-	5	-	5
15	-	-	-	-	-	3	5	-	6
-	-	-	-	-	2	3	10	-	2,50
-	-	-	-	-	2	4	10	-	7
-	-	2	3	9	61	147,50	140	2	245,50
-	-	1	3	9	65	154	145	2	249
-	-	4	40	222	466	334	77	-	173
-	-	4	40	228	473	339	81	-	174
-	-	-	2	3	5	3	19	-	33
-	-	-	2	3	4	3	17	-	34
-	1	2	4	6	9	206	384	-	761
-	1	2	5	8	9	217	407	-	763
-	1	-	-	11	52	47	24	20	58
-	1	-	-	12	60	53	22	22	64
-	-	-	-	6	10	41	7	-	11
-	-	-	-	3	10	39	9	-	12
-	1	3	3	18	71	105,50	9	8	17
-	-	3	3	24	76	134	11	16	19
-	-	1	-	5	-	1	2	1	1
-	-	1	1	4	-	1	1	1	1
-	2	7	35	11	32,50	18	7,50	-	16
-	1	13	53	16	39	24	71	-	105
-	-	-	-	-	-	-	-	-	1
-	-	-	-	-	-	-	-	-	1
-	-	-	18	2	8,50	11	63	-	86
-	-	-	-	-	-	-	-	-	-
-	-	-	-	-	-	-	-	-	-
-	-	-	3	1	70	76	28	13	43
-	-	-	3	2	70	76	21	14	54
10	14	77	226	503	186	359	326	46	912,50
10	14	68	231	552	165	321	316	45	879
25	19	96	334	797	973	1.352	1.101,50	90	2.365,50
25	17	92	341	861	973	1.368	1.116	100	2.368
-	+2	+4	-7	-64	-	-16	-14,50	-10	-2,50

Übersicht Personalsoll A - 2001

Epl.	Bezeichnung	Angestellte der Vergütungsgruppe					
		Vc	VIb	VII	VIII	IXa	IXb
		69	70	71	72	73	74
01	Landtag	27 28	17 20	25 27	16 17	- -	- -
02	Ministerpräsident und Staatskanzlei	24,50 19	45,50 47	34 31	16 22	- -	- -
03 A	Staatsministerium des Innern - Allgemeine Innere Verwaltung -	889,25 904	752 796	2.266 2.497	2.124,80 2.400	- -	20 21
03 B	Staatsministerium des Innern - Staatsbauverwaltung -	253 266	311,50 329	222 241	152 176	- -	1 -
04	Staatsministerium der Justiz	469 468	615 615	999,50 1.012	1.090 1.091	- -	39,50 52
05	Staatsministerium für Unterricht und Kultus	130 143	83 90	2.024,50 2.008	938 986	- -	5 5
06	Staatsministerium der Finanzen	305,50 308	267 271	1.333 1.373	452 580	4 4	31 34
07	Staatsministerium für Wirtschaft, Verkehr und Technologie	27 24	61 55	55,50 64	64 80	3 3	1 1
08	Staatsministerium für Landwirtschaft und Forsten - Landwirtschaft -	312,25 321	321,25 341	403,50 446	125 147	- -	3 4
09	Staatsministerium für Landwirtschaft und Forsten - Staatsforstverwaltung	2 3	18,50 18	11,50 11	7,50 7	- -	- -
10	Staatsministerium für Arbeit und Sozialordnung, Familie und Frauen	96,24 214	212 436	313,64 501	328,71 466	- -	2 10
11	Bayerischer Oberster Rechnungshof	12 12	7 7	8 9	15 15	- -	- -
12	Staatsministerium für Gesundheit, Ernährung und Verbraucherschutz	147,76 -	234,25 -	137,49 -	103,50 -	- -	2 -
13	Allgemeine Finanzverwaltung	- -	- -	- -	- -	- -	- -
14	Staatsministerium für Landesentwicklung und Umweltfragen	248 248	351 353	165 168	78 82	- -	- -
15	Staatsministerium für Wissenschaft, Forschung und Kunst	1.116,50 1.081	2.077,50 2.047	1.822,50 1.815	479 480	22 23	77,50 81
	Summe HH-Plan 2001	4.060	5.373,50	9.821,13	5.989,51	29	182
	Summe HH-Plan 2000	4.039	5.425	10.203	6.549	30	208
	Gegenüber 2000+/-	+21	-51,50	-381,87	-559,49	-1	-26

		Krankenpflege- personal (Kr I - XIII)	Auszubildende	Summe Angestellte und Auszubildende (Sp. 59 - 78)	Arbeiter (ohne Betriebsarbeiter)
X - Xa	sonstige				
75	76	77	78	79	80
-	-	-	-	110	-
-	-	-	-	121	-
-	-	-	-	137,50	-
-	-	-	-	142	-
1	-	8	-	6.671,05	1.397
1	-	8	-	7.255	1.462
-	-	-	29	2.284,50	-
-	-	-	29	2.380	-
-	-	-	-	3.278	-
-	-	-	-	3.301	-
-	-	86	-	4.639,50	129
-	-	86	-	4.730	134
-	-	-	-	2.605,50	333,38
-	-	-	-	2.804	391
-	-	-	-	286,50	-
-	-	-	-	300	-
-	-	-	14	1.414,50	-
-	-	-	14	1.559	-
-	-	-	-	50,50	-
-	-	-	-	49	-
4	-	29	-	1.114,59	-
4	-	46	7	2.006	-
-	-	-	-	43	-
-	-	-	-	44	-
-	-	-	7	820,50	-
-	-	-	-	-	-
-	-	-	-	-	-
-	-	-	16	1.092	-
-	-	-	16	1.107	-
1,50	215	3	101	8.575	2.888,55
2	245	3	116	8.494	2.928
6,50	215	126	167	33.122,64	4.747,93
7	245	143	182	34.292	4.915
-0,50	-30	-17	-15	-1.169,36	-167,07

Übersicht Personalsoll A - 2001

Epl.	Bezeichnung	Gesamtübersicht			
		Beamte, Richter (Sp. 58)	2001 insgesamt (Sp. 79-81)	2000 insgesamt	Gegenüber 2000 + mehr, - weniger
		81	82	83	84
01	Landtag	108 108	218	229	-11
02	Ministerpräsident und Staatskanzlei	245,50 228	383	370	+13
03 A	Staatsministerium des Innern - Allgemeine Innere Verwaltung -	40.214,50 40.063	48.282,55	48.780	-497,45
03 B	Staatsministerium des Innern - Staatsbauverwaltung -	2.872 2.886	5.156,50	5.266	-109,50
04	Staatsministerium der Justiz	14.784 14.712	18.062	18.013	+49
05	Staatsministerium für Unterricht und Kultus	80.079,50 79.804	84.848	84.668	+180
06	Staatsministerium der Finanzen	23.171 23.448	26.109,88	26.643	-533,12
07	Staatsministerium für Wirtschaft, Verkehr und Technologie	522,50 533	809	833	-24
08	Staatsministerium für Landwirtschaft und Forsten - Landwirtschaft -	3.928,75 4.138	5.343,25	5.697	-353,75
09	Staatsministerium für Landwirtschaft und Forsten - Staatsforstverwaltung	98 97	148,50	146	+2,50
10	Staatsministerium für Arbeit und Sozialordnung, Familie und Frauen	2.580,75 4.122	3.695,34	6.128	-2.432,66
11	Bayerischer Oberster Rechnungshof	280 282	323	326	-3
12	Staatsministerium für Gesundheit, Ernährung und Verbraucherschutz	1.883,50 -	2.704	-	+2.704
13	Allgemeine Finanzverwaltung	23 23	23	23	-
14	Staatsministerium für Landesentwicklung und Umweltfragen	2.323 2.336	3.415	3.443	-28
15	Staatsministerium für Wissenschaft, Forschung und Kunst	15.225 14.375	26.688,55	25.797	+891,55
	Summe HH-Plan 2001	188.339	226.209,57	226.362	-152,43
	Summe HH-Plan 2000	187.155			
	Gegenüber 2000+/-	+1.184			

Übersicht Personalsoll B - 2001

	Beamte und Anwärter	Angestellte	Arbeiter (Hilfskräfte)	Sonstige	Gesamt
1. Landesbedienstete, deren Bezüge nicht aus Mitteln des bayerischen Staatshaushalts gezahlt werden:	(3.403)	(165)	(1.247)	(-)	(4.815)
Epl. 03B Unterhaltung und Instandsetzung der Bundesautobahnen (Bundesmittel)	-	80	1.150	-	1.230
Kap. 05 02 Deutsches Jugendinstitut, staatl. verwaltete Studienseminare und Stiftungsamt Aschaffenburg, Landesstelle für Schulsport	21	4	-	-	25
Epl. 07 Landeshafenverwaltung	-	81	97	-	178
Kap. 10 41 Landesversicherungsanstalten	3.261	-	-	-	3.261
Kap. 13 05 Wirtschaftliche Unternehmen	121	-	-	-	121
2. Landesbedienstete staatlicher Universitätskliniken und Krankenhäuser (einschließlich Drittmittelpersonal)	(4.373)	(15.696,80)	(3.285,25)	(995)	(24.350,05)
Kap. 15 08 Klinikum der Universität München	1.401	5.236,50	1.385,50	526	8.549
Kap. 15 13 Klinikum der Technischen Universität München	419	2.196,75	419,75	114	3.149,50
Kap. 15 18 Klinikum der Universität Würzburg	762	2.637,25	694	102,50	4.195,75
Kap. 15 20 Klinikum der Universität Erlangen-Nürnberg	742	2.940,80	553,50	180,50	4.416,80
Kap. 15 22 Klinikum der Universität Regensburg	566,50	1.487,50	65,50	70	2.189,50
Kap. 15 28 Sammelansätze für die Universitäten	297,50	-	-	-	297,50
Zwischensumme Universitätskliniken	(4.188)	(14.498,80)	(3.118,25)	(993)	(22.798,05)
Kap. 15 30 Deutsches Herzzentrum München des Freistaates Bayern	86	619	86	-	791
Kap. 10 71 Krankenhaus Hohe Warte, Bayreuth	99	579	81	2	761
3a) Referendare und Anwärter, die bei Titel 422 26 nachgewiesen werden:	(12.995)	(-)	(-)	(-)	(12.995)
Kap. 04 04 Rechtsreferendare und Rechtspraktikanten	4.300	-	-	-	4.300
Kap. 05 12 Lehramtsanwärter, Fachlehreranwärter, Förderlehreranwärter an Volksschulen	3.440	-	-	-	3.440
Kap. 05 13 Studienreferendare an Förderschulen	700	-	-	-	700
Kap. 05 15 Studienreferendare, Fachlehreranwärter an beruflichen Schulen	618	-	-	-	618
Kap. 05 18 Studienreferendare an Realschulen	1.090	-	-	-	1.090
Kap. 05 19 Studienreferendare an Gymnasien	2.499	-	-	-	2.499
Kap. 09 10 Anwärter im Forstdienst	200	-	-	-	200
Kap. 12 41 Anwärter für den tierärztlichen Staatsdienst	38	-	-	-	38
Kap. 15 90 Anwärter für den Bibliotheksdienst	90	-	-	-	90
Kap. 15 93 Anwärter für den Archivdienst	20	-	-	-	20
3b) Bedienstete, deren Bezüge bei den Titelgruppen nachgewiesen werden	(179,50)	(8.618,50)	(5.027)	(758)	(14.583)
Einzelplan 03A	5	218	-	-	223
Einzelplan 03B	-	2.546	3.049	-	5.595
Einzelplan 05	-	13	63	-	76
Einzelplan 06	-	-	94	-	94
Einzelplan 08	-	61	382	29	472
Einzelplan 09	-	1	-	18	19

1) davon Professoren BesGr C 4: 125, Professoren BesGr C 3: 358, Oberassistenten BesGr C 2: 83, Wissenschaftliche Assistenten BesGr C 1: 2075, Stellen ohne konkrete Wertigkeit BesGr C 3 - A 2: 296,5

2) davon Reinigungs- und klinischer Wirtschaftsdienst:

3) davon Drittmittelpersonal: 956,5

Übersicht Personalsoll B - 2001

	Beamte und Anwärter	Angestellte	Arbeiter (Hilfskräfte)	Sonstige	Gesamt
Einzelplan 10	-	4	6	-	10
Einzelplan 12	-	33	4	-	37
Einzelplan 13	144,50	1	31	-	176,50
Einzelplan 14	-	708	1.119	11	1.838
Einzelplan 15	30	5.033,50	279	700	6.042,50
3c) Sonstige Hilfsleistungen durch Angestellte, die bei den Titeln 425 10 bis 425 14 nachgewiesen werden:	(-)	(3.175)	(-)	(-)	(3.175)
Einzelplan 03A	-	76	-	-	76
Einzelplan 03B	-	30	-	-	30
Einzelplan 04	-	70	-	-	70
Einzelplan 05	-	2.313	-	-	2.313
davon Aushilfslehrer Tit. 425 14	(-)	(2.142)	(-)	(-)	(2.142)
Einzelplan 06	-	9	-	-	9
Einzelplan 08	-	138	-	-	138
Einzelplan 10	-	460	-	-	460
Einzelplan 12	-	11	-	-	11
Einzelplan 15	-	68	-	-	68
3d) Arbeiter, die bei Titel 426 01 und 426 11 nachgewiesen werden	(-)	(-)	(2.594,75)	(-)	(2.594,75)
Einzelplan 01	-	-	25	-	25
Einzelplan 02	-	-	30	-	30
Einzelplan 03A	-	-	133	-	133
Einzelplan 03B	-	-	305	-	305
Einzelplan 04	-	-	320,25	-	320,25
Einzelplan 05	-	-	29	-	29
Einzelplan 06	-	-	699	-	699
Einzelplan 07	-	-	52	-	52
Einzelplan 08	-	-	345,50	-	345,50
Einzelplan 09	-	-	30,50	-	30,50
Einzelplan 10	-	-	399	-	399
Einzelplan 11	-	-	4	-	4
Einzelplan 12	-	-	111,50	-	111,50
Einzelplan 14	-	-	92	-	92
Einzelplan 15	-	-	19	-	19
3e) Bedienstete, die aus den Gruppen 427 bis 429 (Beschäftigungsentgelte und nicht aufteilbare Personalausgaben) gezahlt werden (ohne Titelgruppen)	(-)	(-)	(-)	(461)	(461)
Einzelplan 03A	-	-	-	13	13
Einzelplan 04	-	-	-	83	83
Einzelplan 06	-	-	-	2	2
Einzelplan 08	-	-	-	8	8
Einzelplan 10	-	-	-	1	1
Einzelplan 12	-	-	-	87	87
Einzelplan 15	-	-	-	267	267

Übersicht Personalsoll B - 2001

	Beamte und Anwärter	Angestellte	Arbeiter (Hilfskräfte)	Sonstige	Gesamt
3f) Staatsforstbetrieb (ohne Referendare und Arbeiter vgl. Nr. 3a und 3d; einschließl. Aushilfsangestellte)	(2.084)	(607,50)	(2.612)	(-)	(5.303,50)
a) Ministerium	60	30	-	-	90
b) nachgeordneter Bereich	2.024	577,50	-	-	2.601,50
c) Waldarbeiter (Beschäftigtenzahl im Jahresdurchschnitt) davon	(-)	(-)	(2.612)	(-)	(2.612)
Forstwirtschaftsmeister	-	-	143	-	143
sonst. Stammarbeiter	-	-	2.170	-	2.170
sonst. Waldarbeiter	-	-	51	-	51
Auszubildende	-	-	110	-	110
Reinigungsdienst	-	-	138	-	138
Zusammen	23.034,50	28.262,80	14.766	2.214	68.277,30
GESAMTZUSAMMENSTELLUNG					
I. Lt. Übersicht A	188.339	33.122,64	4.747,93	-	226.209,57
II. Lt. Übersicht B	23.034,50	28.262,80	14.766	2.214	68.277,30
davon					
Einzelplan01	-	-	25	-	25
Einzelplan02	-	-	30	-	30
Einzelplan03A	5	294	133	13	445
Einzelplan03B	-	2.656	4.504	-	7.160
Einzelplan04	4.300	70	320,25	83	4.773,25
Einzelplan05	8.368	2.330	92	-	10.790
Einzelplan06	-	9	793	2	804
Einzelplan07	-	81	149	-	230
Einzelplan08	-	199	727,50	37	963,50
Einzelplan09	2.284	608,50	2.642,50	18	5.553
Einzelplan10	3.360	1.043	486	3	4.892
Einzelplan11	-	-	4	-	4
Einzelplan12	38	44	115,50	87	284,50
Einzelplan13	265,50	1	31	-	297,50
Einzelplan14	-	708	1.211	11	1.930
Einzelplan15	4.414	20.219,30	3.502,25	1.960	30.095,55
Summe HH-Plan 2001	211.373,50	61.385,44	19.513,93	2.214	294.486,87
Summe HH-Plan 2000	211.913	61.724	20.552	2.201	296.390
Veränderung gegenüber 2000	-539,50	-338,56	-1.038,07	+13	-1.903,13

Personalübersicht

für das Haushaltsjahr 2002

Übersicht A

Übersicht über die Planstellen und die anderen Stellen der Beamten (Richter) sowie die Stellen der Angestellten und Arbeiter (gebundene Stellen gemäß Art. 6 Abs. 1 HG 2001/2002)
Aufgliederung nach Besoldungs-, Vergütungs- und Lohngruppen der
Titel 422 01 - 422 05, 422 11 - 422 15, 422 21 - 422 25,
425 01 - 425 05, 426 20 - 426 25

Hinweise zur Übersicht A:

1. In der ersten Zeile ist jeweils die für das Jahr 2002 geltende Zahl, in der zweiten Zeile die Vergleichszahl für das Jahr 2001 angegeben.
2. Die Stellen für Beamte wurden nach den einzelnen Laufbahngruppen erfasst.
3. Die mit einer Amtszulage ausgestatteten Stellen werden bei der jeweiligen Besoldungsgruppe erfasst.
4. Abgeordnete Beamte sind bei der jeweiligen Stammdienststelle erfasst.
5. Die Stellen des mittleren Dienstes der BesGr A 10 in der Laufbahn der Fluss- und Straßenmeister sind in der Spalte 19 (BesGr A 10 gehobener Dienst) erfasst.
6. Die Stellen der Lehrkräfte des gehobenen Dienstes an Volks-, Förder- und Realschulen in BesGr A 14 bis A 16 wurden aus Vereinfachungsgründen in den Spalten 11 bis 13 erfasst.

Übersicht B

1. Übersicht über die Stellen der Landesbediensteten, deren Bezüge nicht aus Mitteln des bayerischen Staatshaushalts gezahlt werden.
2. Übersicht über die Stellen der Landesbediensteten (einschl. Drittmittelpersonal) bei den Universitätskliniken und staatlichen Krankenhäusern, die im Haushaltsplan wie Wirtschaftsbetriebe behandelt werden (Art. 26 BayHO).
3. Übersicht über die Stellen der
 - a) Referendare und Anwärter, deren voraussichtliche Anzahl nicht genau ermittelt werden kann und die bei Titel 422 26 nachgewiesen werden.
 - b) Beamten, Angestellten und Arbeiter, deren Bezüge nicht bei den in Übersicht A genannten Titeln, sondern bei den nach kaufmännischen Gesichtspunkten eingerichteten Titelgruppen nachgewiesen werden.
 - c) sonstigen Hilfsleistungen durch Angestellte (Titel 425 10 bis 425 14).
 - d) Arbeiter, die aus Titel 426 01 oder 426 11 gezahlt werden.
 - e) Beschäftigten, die aus den Gruppen 427 bis 429 (Beschäftigungsentgelte, nicht aufteilbare Personalausgaben) gezahlt werden (ohne Titelgruppen).
 - f) Staatsforstbetrieb einschließlich Waldarbeiter im Einzelplan 09.

Übersicht Personalsoll A - 2002

Epl.	Bezeichnung	Besoldungsordnung B										Summe	A 16
		B 9	B 8	B 7	B 6	B 5	B 4	B 3	B 2	B 1			
		1	2	3	4	5	6	7	8	9	10		
01	Landtag	1 1	- -	- -	4 4	- -	- -	16 16	- -	- -	21 21	9 9	
02	Ministerpräsident und Staatskanzlei	2 2	- -	- -	12 12	- -	- -	45 45	- -	- -	59 59	29 29	
03 A	Staatsministerium des Innern - Allgemeine Innere Verwaltung -	1 1	1 1	6 6	7 7	3 3	5 5	39 39	37 37	- -	99 99	138 135	
03 B	Staatsministerium des Innern - Staatsbauverwaltung -	1 1	- -	- -	5 5	- -	- -	30 30	7 7	- -	43 43	83 83	
04	Staatsministerium der Justiz	1 1	- -	- -	6 7	- -	- -	16 15	- -	- -	23 23	36 34	
05	Staatsministerium für Unterricht und Kultus	1 1	- -	- -	6 6	- -	- -	55 55	16 16	- -	78 78	581 581	
06	Staatsministerium der Finanzen	2 2	- -	2 2	8 8	1 1	3 3	40 40	17 17	- -	73 73	117 117	
07	Staatsministerium für Wirtschaft, Verkehr und Technologie	1 1	- -	- -	8 8	- -	- -	37 37	- -	- -	46 46	34 34	
08	Staatsministerium für Landwirtschaft und Forsten - Landwirtschaft -	1 1	- -	- -	6 6	- -	1 1	44 44	8 8	- -	60 60	145 145	
09	Staatsministerium für Landwirtschaft und Forsten - Staatsforstverwaltung	- -	- -	- -	- -	- -	- -	1 1	- -	- -	1 1	7 7	
10	Staatsministerium für Arbeit und Sozialordnung, Familie und Frauen	1 1	- -	- -	9 9	1 1	- -	33 33	3 3	- -	47 47	50 50	
11	Bayerischer Oberster Rechnungshof	1 1	- -	1 1	3 3	- -	- -	11 11	- -	- -	16 16	9 9	
12	Staatsministerium für Gesundheit, Ernährung und Verbraucherschutz	1 1	- -	- -	5 5	- -	- -	31 31	- -	- -	37 37	99 99	
13	Allgemeine Finanzverwaltung	- -	- -	- -	- -	- -	- -	- -	- -	- -	- -	5 5	
14	Staatsministerium für Landesentwicklung und Umweltfragen	1 1	- -	- -	8 8	- -	2 2	46 46	3 3	- -	60 60	107 107	
15	Staatsministerium für Wissenschaft, Forschung und Kunst	1 1	1 1	3 3	7 7	3 3	13 13	40 40	11 11	- -	79 79	150 150	
	Summe HH-Plan 2002	16	2	12	94	8	24	484	102	-	742	1.599	
	Summe HH-Plan 2001	16	2	12	95	8	24	483	102	-	742	1.594	
	Gegenüber 2001+/-	-	-	-	-1	-	-	+1	-	-	-	+5	

Planmäßige Beamte und Richter									
Besoldungsordnung A									
höherer Dienst				gehobener Dienst					
A 15	A 14	A 13	Summe	A 13	A 12	A 11	A 10	A 9	Summe
12	13	14	15	16	17	18	19	20	21
12	8	5	34	16	4	4	4	1	29
12	8	4	33	17	4	4	3	2	30
19,50	20	8	76,50	23	10	11	4	7	55
19,50	20	8	76,50	23	10	11	4	7	55
389	504	292	1.323	1.263	2.802	6.805,75	5.220	3.439,50	19.530,25
382	493	287	1.297	1.247	2.742	6.734,75	5.079	3.383,50	19.186,25
239	278	123	723	203	403	484	271	42	1.403
239	278	123	723	203	403	484	271	42	1.403
70	86	61	253	193	449,50	954	787	516	2.899,50
69	83	56	242	196	449	949	786	506	2.886
6.403,50	11.752	5.725	24.461,50	10.991	33.644	5.687	3.760,50	359,50	54.442
6.399,50	11.744	5.697	24.421,50	10.859	33.660	5.688	3.759,50	359,50	54.326
406,50	489	134	1.146,50	1.010	1.957	2.779	2.256	741	8.743
406,50	489	134	1.146,50	1.010	1.957	2.779	2.156	839	8.741
72	77	37	220	40	32	47	16	-	135
72	77	37	220	40	32	47	16	-	135
381,25	460	170	1.156,25	197	378	518,25	354	5	1.452,25
381,25	461	171	1.158,25	195	377	517,25	357	4	1.450,25
4	27	16	54	6	10	17	5	-	38
4	27	16	54	6	10	17	5	-	38
81,75	85	33	249,75	130,50	118	221	247	70,50	787
81,75	85	32	248,75	131,50	118	221	246	65,50	782
28	38	6	81	107	38	8	2	-	155
28	34	6	77	107	42	8	2	-	159
360,75	494	201	1.154,75	92,50	111	129	73	2	407,50
360,75	494	201	1.154,75	92,50	111	129	73	2	407,50
-	-	-	5	-	-	-	-	-	-
-	-	-	5	-	-	-	-	-	-
280	356	152	895	149	215	290	211	16	881
280	356	152	895	149	215	290	209	16	879
723	969	586	2.428	137	301	475	463	202,50	1.578,50
723	969	586	2.428	137	301	473	464	202,50	1.577,50
9.470,25	15.643	7.549	34.261,25	14.558	40.472,50	18.430	13.673,50	5.402	92.536
9.458,25	15.618	7.510	34.180,25	14.413	40.431	18.352	13.430,50	5.429	92.055,50
+12	+25	+39	+81	+145	+41,50	+78	+243	-27	+480,50

Übersicht Personalsoll A - 2002

Epl.	Bezeichnung	Planmäßige Beamte und Richter					
		Besoldungsordnung A					
		mittlerer Dienst					
		A 9	A 8	A 7	A 6	A 5	Summe
	22	23	24	25	26	27	
01	Landtag	21 21	2 2	- -	- -	- -	23 23
02	Ministerpräsident und Staatskanzlei	25 25	8 8	6 6	3 3	- -	42 42
03 A	Staatsministerium des Innern - Allgemeine Innere Verwaltung -	7.975 8.173	7.502,75 7.674,75	1.182 1.182	262 262	- -	16.921,75 17.291,75
03 B	Staatsministerium des Innern - Staatsbauverwaltung -	154 154	124 124	74 74	32 32	- -	384 384
04	Staatsministerium der Justiz	1.942 1.883	2.460 2.341	2.201 2.261	571 568	- -	7.174 7.053
05	Staatsministerium für Unterricht und Kultus	23 23	28 28	23 23	10 10	- -	84 84
06	Staatsministerium der Finanzen	3.491 3.483	3.165 3.167	3.079,50 3.030,50	1.063 1.105	- -	10.798,50 10.785,50
07	Staatsministerium für Wirtschaft, Verkehr und Technologie	29 29	23 23	33 33	3 3	- -	88 88
08	Staatsministerium für Landwirtschaft und Forsten - Landwirtschaft -	270 270	339,75 340,75	432 418	5 5	- -	1.046,75 1.033,75
09	Staatsministerium für Landwirtschaft und Forsten - Staatsforstverwaltung	1 1	- -	3 3	- -	- -	4 4
10	Staatsministerium für Arbeit und Sozialordnung, Familie und Frauen	131 131	252 252	317 317	174 173	- -	874 873
11	Bayerischer Oberster Rechnungshof	11 11	1 1	2 2	1 1	- -	15 15
12	Staatsministerium für Gesundheit, Ernährung und Verbraucherschutz	113 113	78,25 78,25	48 48	7 7	- -	246,25 246,25
13	Allgemeine Finanzverwaltung	- -	- -	- -	- -	- -	- -
14	Staatsministerium für Landesentwicklung und Umweltfragen	142 144	125 125	65 65	23 23	- -	355 357
15	Staatsministerium für Wissenschaft, Forschung und Kunst	170 170	444 444	581,50 579,50	137 140	- -	1.332,50 1.333,50
	Summe HH-Plan 2002	14.498	14.552,75	8.047	2.291	-	39.388,75
	Summe HH-Plan 2001	14.631	14.608,75	8.042	2.332	-	39.613,75
	Gegenüber 2001+/-	-133	-56	+5	-41	-	-225

einfacher Dienst					Summe	Besoldungsordnung C			Summe
A 6	A 5	A 4	A 3	Summe	11 - 32	Professoren			34 - 36
28	29	30	31	32	33	C 4	C 3	C 2	37
1	-	-	-	1	87	-	-	-	-
1	-	-	-	1	87	-	-	-	-
4	8	1	-	13	186,50	-	-	-	-
4	8	1	-	13	186,50	-	-	-	-
50	116	51	20	237	38.012	-	-	-	-
50	116	51	20	237	38.012	-	-	-	-
9	25	1	-	35	2.545	-	-	-	-
9	25	1	-	35	2.545	-	-	-	-
173	426	159	92	850	11.176,50	-	-	-	-
174	426	159	92	851	11.032	-	-	-	-
10	25	9	-	44	79.031,50	-	-	-	-
10	25	9	-	44	78.875,50	-	-	-	-
275	701	327	58	1.361	22.049	-	-	-	-
283	714	335	58	1.390	22.063	-	-	-	-
7	11	5,50	-	23,50	466,50	-	-	-	-
7	11	5,50	-	23,50	466,50	-	-	-	-
17	29	6	-	52	3.707,25	-	-	-	-
17	29	6	-	52	3.694,25	-	-	-	-
-	1	-	-	1	97	-	-	-	-
-	1	-	-	1	97	-	-	-	-
26	56	25	8	115	2.025,75	-	-	-	-
26	56	25	8	115	2.018,75	-	-	-	-
3	7	3	-	13	264	-	-	-	-
3	7	3	-	13	264	-	-	-	-
8	11	3	1	23	1.831,50	-	-	-	-
8	11	3	1	23	1.831,50	-	-	-	-
-	-	-	-	-	5	-	-	-	-
-	-	-	-	-	5	-	-	-	-
3	13	4	-	20	2.151	-	-	-	-
3	13	4	-	20	2.151	-	-	-	-
157	292	138	33	620	5.959	1.619	2.293	761	4.673
157	292	138	33	620	5.959	1.619	2.293	761	4.673
743	1.721	732,50	212	3.408,50	169.594,50	1.619	2.293	761	4.673
752	1.734	740,50	212	3.438,50	169.288	1.619	2.293	761	4.673
-9	-13	-8	-	-30	+306,50	-	-	-	-

Sonstige	Summe planmäßige Beamte, Richter (Sp. 1 - 46)	Beamte zur Anstellung; Richter auf Probe				Wissenschaft- liche Assistenten und Oberassistenten	Summe nicht planmäßige Beamte, Richter (Sp. 48 - 52)
		höherer Dienst	gehob. Dienst	mittl. Dienst	einfach. Dienst		
46	47	48	49	50	51	52	53
-	108	-	-	-	-	-	-
-	108	-	-	-	-	-	-
-	245,50	-	-	-	-	-	-
-	245,50	-	-	-	-	-	-
-	38.455	-	35,50	85	-	-	120,50
-	38.455	-	35,50	85	-	-	120,50
-	2.588	5	8	3	-	-	16
-	2.588	5	8	3	-	-	16
-	13.777,50	94	162	316	7	-	579
-	13.632	94	162	311	7	-	574
668	79.777,50	675	117	-	-	-	792
334	79.287,50	675	117	-	-	-	792
-	22.205	18	93	41	-	-	152
-	22.219	18	93	41	-	-	152
-	512,50	-	1	-	-	-	1
-	512,50	-	1	-	-	-	1
-	3.767,25	15	12,50	9	-	-	36,50
-	3.754,25	15	12,50	9	-	-	36,50
-	98	-	-	-	-	-	-
-	98	-	-	-	-	-	-
-	2.359,75	-	-	-	-	-	-
-	2.352,75	-	-	-	-	-	-
-	280	-	-	-	-	-	-
-	280	-	-	-	-	-	-
-	1.868,50	-	-	-	-	-	-
-	1.868,50	-	-	-	-	-	-
18	23	-	-	-	-	-	-
18	23	-	-	-	-	-	-
-	2.211	1	3	2	-	-	6
-	2.211	1	3	2	-	-	6
744	11.455	-	-	-	-	3.709	3.709
744	11.455	-	-	-	-	3.709	3.709
1.430	179.731,50	808	432	456	7	3.709	5.412
1.096	179.090	808	432	451	7	3.709	5.407
+334	+641,50	-	-	+5	-	-	+5

Übersicht Personalsoll A - 2002

Epl.	Bezeichnung	Beamte auf Widerruf im Vorbereitungsdienst				Summe Beamte, Richter insgesamt (Sp. 1-57)
		höherer Dienst	gehob. Dienst	mittlerer Dienst	Summe	
		54	55	56	57	58
01	Landtag	- -	- -	- -	- -	108 108
02	Ministerpräsident und Staatskanzlei	- -	- -	- -	- -	245,50 245,50
03 A	Staatsministerium des Innern - Allgemeine Innere Verwaltung -	2 2	466 466	1.211 1.171	1.679 1.639	40.254,50 40.214,50
03 B	Staatsministerium des Innern - Staatsbauverwaltung -	110 110	117 117	41 41	268 268	2.872 2.872
04	Staatsministerium der Justiz	- -	188 188	387 390	575 578	14.931,50 14.784
05	Staatsministerium für Unterricht und Kultus	- -	- -	- -	- -	80.569,50 80.079,50
06	Staatsministerium der Finanzen	21 21	443 443	336 336	800 800	23.157 23.171
07	Staatsministerium für Wirtschaft, Verkehr und Technologie	- -	5 5	4 4	9 9	522,50 522,50
08	Staatsministerium für Landwirtschaft und Forsten - Landwirtschaft -	46 46	51 51	41 41	138 138	3.941,75 3.928,75
09	Staatsministerium für Landwirtschaft und Forsten - Staatsforstverwaltung	- -	- -	- -	- -	98 98
10	Staatsministerium für Arbeit und Sozialordnung, Familie und Frauen	- -	85 92	126 136	211 228	2.570,75 2.580,75
11	Bayerischer Oberster Rechnungshof	- -	- -	- -	- -	280 280
12	Staatsministerium für Gesundheit, Ernährung und Verbraucherschutz	- -	15 15	- -	15 15	1.883,50 1.883,50
13	Allgemeine Finanzverwaltung	- -	- -	- -	- -	23 23
14	Staatsministerium für Landesentwicklung und Umweltfragen	24 24	52 52	30 30	106 106	2.323 2.323
15	Staatsministerium für Wissenschaft, Forschung und Kunst	- -	53 53	8 8	61 61	15.225 15.225
	Summe HH-Plan 2002	203	1.475	2.184	3.862	189.005,50
	Summe HH-Plan 2001	203	1.482	2.157	3.842	188.339
	Gegenüber 2001+/-	-	-7	+27	+20	+666,50

Angestellte									
der Vergütungsgruppe									
Außer/über- tariflich	I	Ia	Ib	IIa/IIb	III	IVa	IVb	Va	Vb
59	60	61	62	63	64	65	66	67	68
15	-	-	-	-	-	-	5	-	5
15	-	-	-	-	-	-	5	-	5
-	-	-	-	-	2	3	10	-	2,50
-	-	-	-	-	2	3	10	-	2,50
-	-	2	3	9	61	147,50	140	2	245,50
-	-	2	3	9	61	147,50	140	2	245,50
-	-	4	40	222	466	334	77	-	173
-	-	4	40	222	466	334	77	-	173
-	-	-	2	3	5	3	19	-	33
-	-	-	2	3	5	3	19	-	33
-	1	2	4	6	9	206	384	-	763
-	1	2	4	6	9	206	384	-	761
-	1	-	-	11	52	44	31	16	59
-	1	-	-	11	52	47	24	20	58
-	-	-	-	6	10	41	7	-	11
-	-	-	-	6	10	41	7	-	11
-	1	3	3	18	71	105,50	9	8	17
-	1	3	3	18	71	105,50	9	8	17
-	-	1	-	5	-	1	2	1	1
-	-	1	-	5	-	1	2	1	1
-	2	7	35	11	32,50	18	7,50	-	16
-	2	7	35	11	32,50	18	7,50	-	16
-	-	-	-	-	-	-	-	-	1
-	-	-	-	-	-	-	-	-	1
-	-	-	18	2	8,50	11	63	-	86
-	-	-	18	2	8,50	11	63	-	86
-	-	-	-	-	-	-	-	-	-
-	-	-	-	-	-	-	-	-	-
-	-	-	3	1	70	76	28	13	43
-	-	-	3	1	70	76	28	13	43
10	14	77	226	503	186	359	326	46	912,50
10	14	77	226	503	186	359	326	46	912,50
25	19	96	334	797	973	1.349	1.108,50	86	2.368,50
25	19	96	334	797	973	1.352	1.101,50	90	2.365,50
-	-	-	-	-	-	-3	+7	-4	+3

Übersicht Personalsoll A - 2002

Epl.	Bezeichnung	Angestellte					
		der Vergütungsgruppe					
		Vc	VIb	VII	VIII	IXa	IXb
		69	70	71	72	73	74
01	Landtag	27 27	17 17	25 25	16 16	- -	- -
02	Ministerpräsident und Staatskanzlei	24,50 24,50	45,50 45,50	34 34	16 16	- -	- -
03 A	Staatsministerium des Innern - Allgemeine Innere Verwaltung -	917,25 889,25	742 752	2.248 2.266	2.124,80 2.124,80	- -	20 20
03 B	Staatsministerium des Innern - Staatsbauverwaltung -	253 253	311,50 311,50	222 222	152 152	- -	1 1
04	Staatsministerium der Justiz	469 469	620 615	1.002,50 999,50	1.090 1.090	- -	39,50 39,50
05	Staatsministerium für Unterricht und Kultus	130 130	83 83	2.024,50 2.024,50	938 938	- -	5 5
06	Staatsministerium der Finanzen	309,50 305,50	275 267	1.320 1.333	447 452	4 4	31 31
07	Staatsministerium für Wirtschaft, Verkehr und Technologie	27 27	61 61	55,50 55,50	64 64	3 3	1 1
08	Staatsministerium für Landwirtschaft und Forsten - Landwirtschaft -	312,25 312,25	318,25 321,25	393,50 403,50	125 125	- -	3 3
09	Staatsministerium für Landwirtschaft und Forsten - Staatsforstverwaltung	2 2	18,50 18,50	11,50 11,50	7,50 7,50	- -	- -
10	Staatsministerium für Arbeit und Sozialordnung, Familie und Frauen	96,24 96,24	211 212	312,14 313,64	328,71 328,71	- -	2 2
11	Bayerischer Oberster Rechnungshof	12 12	7 7	8 8	15 15	- -	- -
12	Staatsministerium für Gesundheit, Ernährung und Verbraucherschutz	147,76 147,76	234,25 234,25	137,49 137,49	103,50 103,50	- -	2 2
13	Allgemeine Finanzverwaltung	- -	- -	- -	- -	- -	- -
14	Staatsministerium für Landesentwicklung und Umweltfragen	248 248	351 351	165 165	78 78	- -	- -
15	Staatsministerium für Wissenschaft, Forschung und Kunst	1.116,50 1.116,50	2.077,50 2.077,50	1.825,50 1.822,50	476 479	22 22	77,50 77,50
	Summe HH-Plan 2002	4.092	5.372,50	9.784,63	5.981,51	29	182
	Summe HH-Plan 2001	4.060	5.373,50	9.821,13	5.989,51	29	182
	Gegenüber 2001+/-	+32	-1	-36,50	-8	-	-

		Krankenpflege- personal (Kr I - XIII)	Auszubildende	Summe Angestellte und Auszubildende (Sp. 59 - 78)	Arbeiter (ohne Betriebsarbeiter)
X - Xa	sonstige				
75	76	77	78	79	80
-	-	-	-	110	-
-	-	-	-	110	-
-	-	-	-	137,50	-
-	-	-	-	137,50	-
1	-	8	-	6.671,05	1.397
1	-	8	-	6.671,05	1.397
-	-	-	29	2.284,50	-
-	-	-	29	2.284,50	-
-	-	-	-	3.286	-
-	-	-	-	3.278	-
-	-	86	-	4.641,50	129
-	-	86	-	4.639,50	129
-	-	-	-	2.600,50	333,38
-	-	-	-	2.605,50	333,38
-	-	-	-	286,50	-
-	-	-	-	286,50	-
-	-	-	14	1.401,50	-
-	-	-	14	1.414,50	-
-	-	-	-	50,50	-
-	-	-	-	50,50	-
4	-	29	-	1.112,09	-
4	-	29	-	1.114,59	-
-	-	-	-	43	-
-	-	-	-	43	-
-	-	-	7	820,50	-
-	-	-	7	820,50	-
-	-	-	-	-	-
-	-	-	-	-	-
-	-	-	16	1.092	-
-	-	-	16	1.092	-
1,50	215	3	101	8.575	2.888,55
1,50	215	3	101	8.575	2.888,55
6,50	215	126	167	33.112,14	4.747,93
6,50	215	126	167	33.122,64	4.747,93
-	-	-	-	-10,50	-

Übersicht Personalsoll A - 2002

Epl.	Bezeichnung	Gesamtübersicht			
		Beamte, Richter (Sp. 58)	2002 insgesamt (Sp. 79-81)	2001 insgesamt	Gegenüber 2001 + mehr, - weniger
		81	82	83	84
01	Landtag	108 108	218	218	-
02	Ministerpräsident und Staatskanzlei	245,50 245,50	383	383	-
03 A	Staatsministerium des Innern - Allgemeine Innere Verwaltung -	40.254,50 40.214,50	48.322,55	48.282,55	+40
03 B	Staatsministerium des Innern - Staatsbauverwaltung -	2.872 2.872	5.156,50	5.156,50	-
04	Staatsministerium der Justiz	14.931,50 14.784	18.217,50	18.062	+155,50
05	Staatsministerium für Unterricht und Kultus	80.569,50 80.079,50	85.340	84.848	+492
06	Staatsministerium der Finanzen	23.157 23.171	26.090,88	26.109,88	-19
07	Staatsministerium für Wirtschaft, Verkehr und Technologie	522,50 522,50	809	809	-
08	Staatsministerium für Landwirtschaft und Forsten - Landwirtschaft -	3.941,75 3.928,75	5.343,25	5.343,25	-
09	Staatsministerium für Landwirtschaft und Forsten - Staatsforstverwaltung	98 98	148,50	148,50	-
10	Staatsministerium für Arbeit und Sozialordnung, Familie und Frauen	2.570,75 2.580,75	3.682,84	3.695,34	-12,50
11	Bayerischer Oberster Rechnungshof	280 280	323	323	-
12	Staatsministerium für Gesundheit, Ernährung und Verbraucherschutz	1.883,50 1.883,50	2.704	2.704	-
13	Allgemeine Finanzverwaltung	23 23	23	23	-
14	Staatsministerium für Landesentwicklung und Umweltfragen	2.323 2.323	3.415	3.415	-
15	Staatsministerium für Wissenschaft, Forschung und Kunst	15.225 15.225	26.688,55	26.688,55	-
	Summe HH-Plan 2002 Summe HH-Plan 2001	189.005,50 188.339	226.865,57	226.209,57	+656
	Gegenüber 2001+/-	+666,50			

Übersicht Personalsoll B - 2002

	Beamte und Anwärter	Angestellte	Arbeiter (Hilfskräfte)	Sonstige	Gesamt
1. Landesbedienstete, deren Bezüge nicht aus Mitteln des bayerischen Staatshaushalts gezahlt werden:	(3.403)	(165)	(1.247)	(-)	(4.815)
Epl. 03B Unterhaltung und Instandsetzung der Bundesautobahnen (Bundesmittel)	-	80	1.150	-	1.230
Kap. 05 02 Deutsches Jugendinstitut, staatl. verwaltete Studienseminare und Stiftungsamt Aschaffenburg, Landesstelle für Schulsport	21	4	-	-	25
Epl. 07 Landeshafenverwaltung	-	81	97	-	178
Kap. 10 41 Landesversicherungsanstalten	3.261	-	-	-	3.261
Kap. 13 05 Wirtschaftliche Unternehmen	121	-	-	-	121
2. Landesbedienstete staatlicher Universitätskliniken und Krankenhäuser (einschließlich Drittmittelpersonal)	1) (4.377)	(15.696,80)	2) (3.285,25)	3) (995)	(24.354,05)
Kap. 15 08 Klinikum der Universität München	1.401	5.236,50	1.385,50	526	8.549
Kap. 15 13 Klinikum der Technischen Universität München	419	2.196,75	419,75	114	3.149,50
Kap. 15 18 Klinikum der Universität Würzburg	762	2.637,25	694	102,50	4.195,75
Kap. 15 20 Klinikum der Universität Erlangen-Nürnberg	742	2.940,80	553,50	180,50	4.416,80
Kap. 15 22 Klinikum der Universität Regensburg	566,50	1.487,50	65,50	70	2.189,50
Kap. 15 28 Sammelansätze für die Universitäten	301,50	-	-	-	301,50
Zwischensumme Universitätskliniken	(4.192)	(14.498,80)	(3.118,25)	(993)	(22.802,05)
Kap. 15 30 Deutsches Herzzentrum München des Freistaates Bayern	86	619	86	-	791
Kap. 10 71 Krankenhaus Hohe Warte, Bayreuth	99	579	81	2	761
3a) Referendare und Anwärter, die bei Titel 422 26 nachgewiesen werden:	(12.413)	(-)	(-)	(-)	(12.413)
Kap. 04 04 Rechtsreferendare und Rechtspraktikanten	4.000	-	-	-	4.000
Kap. 05 12 Lehramtsanwärter, Fachlehreranwärter, Förderlehreranwärter an Volksschulen	3.130	-	-	-	3.130
Kap. 05 13 Studienreferendare an Förderschulen	690	-	-	-	690
Kap. 05 15 Studienreferendare, Fachlehreranwärter an beruflichen Schulen	645	-	-	-	645
Kap. 05 18 Studienreferendare an Realschulen	1.160	-	-	-	1.160
Kap. 05 19 Studienreferendare an Gymnasien	2.440	-	-	-	2.440
Kap. 09 10 Anwärter im Forstdienst	200	-	-	-	200
Kap. 12 41 Anwärter für den tierärztlichen Staatsdienst	38	-	-	-	38
Kap. 15 90 Anwärter für den Bibliotheksdienst	90	-	-	-	90
Kap. 15 93 Anwärter für den Archivdienst	20	-	-	-	20
3b) Bedienstete, deren Bezüge bei den Titelgruppen nachgewiesen werden	(179,50)	(8.620,50)	(5.003)	(758)	(14.561)
Einzelplan 03A	5	220	-	-	225
Einzelplan 03B	-	2.546	3.049	-	5.595
Einzelplan 05	-	13	63	-	76
Einzelplan 06	-	-	71	-	71
Einzelplan 08	-	61	381	29	471
Einzelplan 09	-	1	-	18	19

1) davon Professoren BesGr C 4: 127, Professoren BesGr C 3: 358, Oberassistenten BesGr C 2: 83, Wissenschaftliche Assistenten BesGr C 1: 2075, Stellen ohne konkrete Wertigkeit BesGr C 3 - A 2: 298,5

2) davon Reinigungs- und klinischer Wirtschaftsdienst:

3) davon Drittmittelpersonal: 956,5

Übersicht Personalsoll B - 2002

	Beamte und Anwärter	Angestellte	Arbeiter (Hilfskräfte)	Sonstige	Gesamt
Einzelplan 10	-	4	6	-	10
Einzelplan 12	-	33	4	-	37
Einzelplan 13	144,50	1	31	-	176,50
Einzelplan 14	-	708	1.119	11	1.838
Einzelplan 15	30	5.033,50	279	700	6.042,50
3c) Sonstige Hilfsleistungen durch Angestellte, die bei den Titeln 425 10 bis 425 14 nachgewiesen werden:	(-)	(3.412)	(-)	(-)	(3.412)
Einzelplan 03A	-	76	-	-	76
Einzelplan 03B	-	30	-	-	30
Einzelplan 04	-	70	-	-	70
Einzelplan 05	-	2.550	-	-	2.550
davon Aushilfslehrer Tit. 425 14	(-)	(2.379)	(-)	(-)	(2.379)
Einzelplan 06	-	9	-	-	9
Einzelplan 08	-	138	-	-	138
Einzelplan 10	-	460	-	-	460
Einzelplan 12	-	11	-	-	11
Einzelplan 15	-	68	-	-	68
3d) Arbeiter, die bei Titel 426 01 und 426 11 nachgewiesen werden	(-)	(-)	(2.593,75)	(-)	(2.593,75)
Einzelplan 01	-	-	25	-	25
Einzelplan 02	-	-	30	-	30
Einzelplan 03A	-	-	133	-	133
Einzelplan 03B	-	-	305	-	305
Einzelplan 04	-	-	322,25	-	322,25
Einzelplan 05	-	-	29	-	29
Einzelplan 06	-	-	698	-	698
Einzelplan 07	-	-	52	-	52
Einzelplan 08	-	-	345,50	-	345,50
Einzelplan 09	-	-	30,50	-	30,50
Einzelplan 10	-	-	397	-	397
Einzelplan 11	-	-	4	-	4
Einzelplan 12	-	-	111,50	-	111,50
Einzelplan 14	-	-	92	-	92
Einzelplan 15	-	-	19	-	19
3e) Bedienstete, die aus den Gruppen 427 bis 429 (Beschäftigungsentgelte und nicht aufteilbare Personalausgaben) gezahlt werden (ohne Titelgruppen)	(-)	(-)	(-)	(461)	(461)
Einzelplan 03A	-	-	-	13	13
Einzelplan 04	-	-	-	83	83
Einzelplan 06	-	-	-	2	2
Einzelplan 08	-	-	-	8	8
Einzelplan 10	-	-	-	1	1
Einzelplan 12	-	-	-	87	87
Einzelplan 15	-	-	-	267	267

Übersicht Personalsoll B - 2002

	Beamte und Anwärter	Angestellte	Arbeiter (Hilfskräfte)	Sonstige	Gesamt
3f) Staatsforstbetrieb (ohne Referendare und Arbeiter vgl. Nr. 3a und 3d; einschließl. Aushilfsangestellte)	(2.084)	(607,50)	(2.571)	(-)	(5.262,50)
a) Ministerium	60	30	-	-	90
b) nachgeordneter Bereich	2.024	577,50	-	-	2.601,50
c) Waldarbeiter (Beschäftigtenzahl im Jahresdurchschnitt) davon	(-)	(-)	(2.571)	(-)	(2.571)
Forstwirtschaftsmeister	-	-	139	-	139
sonst. Stammarbeiter	-	-	2.138	-	2.138
sonst. Waldarbeiter	-	-	51	-	51
Auszubildende	-	-	110	-	110
Reinigungsdienst	-	-	133	-	133
Zusammen	22.456,50	28.501,80	14.700	2.214	67.872,30
GESAMTZUSAMMENSTELLUNG					
I. Lt. Übersicht A	189.005,50	33.112,14	4.747,93	-	226.865,57
II. Lt. Übersicht B	22.456,50	28.501,80	14.700	2.214	67.872,30
davon					
Einzelplan01	-	-	25	-	25
Einzelplan02	-	-	30	-	30
Einzelplan03A	5	296	133	13	447
Einzelplan03B	-	2.656	4.504	-	7.160
Einzelplan04	4.000	70	322,25	83	4.475,25
Einzelplan05	8.086	2.567	92	-	10.745
Einzelplan06	-	9	769	2	780
Einzelplan07	-	81	149	-	230
Einzelplan08	-	199	726,50	37	962,50
Einzelplan09	2.284	608,50	2.601,50	18	5.512
Einzelplan10	3.360	1.043	484	3	4.890
Einzelplan11	-	-	4	-	4
Einzelplan12	38	44	115,50	87	284,50
Einzelplan13	265,50	1	31	-	297,50
Einzelplan14	-	708	1.211	11	1.930
Einzelplan15	4.418	20.219,30	3.502,25	1.960	30.099,55
Summe HH-Plan 2002	211.462	61.613,94	19.447,93	2.214	294.737,87
Summe HH-Plan 2001	211.373,50	61.385,44	19.513,93	2.214	294.486,87
Veränderung gegenüber 2001	+88,50	+228,50	-66	-	+251

2. Übersicht über die Stellenmehrungen

(Personalsoll A einschl. Kliniken und Arbeiter bei Tit. 426 01, jeweils ohne Leer- und Ersatzstellen)

Epl.	Bezeichnung	Schwerpunkte innerhalb des Einzelplans	Neue Stellen		Insges.
			2001	2002	
1	2	3	4	5	6
02	Staatskanzlei	insgesamt	3¹	-	3¹
03	Staatsministerium des Innern	insgesamt	157	-	157
	A. Allgemeine Innere Verwaltung	Regierungen	(1)	-	(1)
		Landratsämter			
		- Lebensmittelüberwachung	(75)	(-)	(75)
		- Tiergesundheitsaufseher ²	(60) ²	(-)	(60) ²
		- Verwaltungspersonal	(15)	(-)	(15)
		Landeskriminalamt	(6)	(-)	(6)
06	Staatsministerium der Finanzen	insgesamt	2	-	2
10	Staatsministerium für Arbeit und Sozialordnung, Familie und Frauen	insgesamt	2	-	2
12	Staatsministerium für Gesundheit, Ernährung und Verbraucherschutz	insgesamt	383³	-	383³
		Ministerium	(157) ³	(-)	(157) ³
		Gewerbeaufsichtsämter	(25)	(-)	(25)
		Landesamt für Gesundheitswesen und Lebensmittelsicherheit und Landesuntersuchungsämter	(74)	(-)	(74)
		Regierungen	(19)	(-)	(19)
		Veterinärämter an Landratsämtern	(98)	(-)	(98)
		Ernährungsberatung an Landratsämtern	(10)	(-)	(10)
Kostenwirksame Stellenmehrungen			547	-	547

In dieser Zahl sind 26 neue Stellen enthalten, die ursprünglich gemäß Ministerratsbeschluss als Soforthilfe in Form einer befristeten Verschiebung des Stellenabbaus vorgesehen waren, nun jedoch dauerhaft als neue Stellen ausgebracht werden. Damit können gleichzeitig die 26 Stelleneinsparungen wieder sofort realisiert werden.

Zur teilweisen Gegenfinanzierung dieser Stellenmehrungen werden im Einzelplan 08 zusätzliche Einsparungen im Umfang von 70 Stellen vorgenommen. Somit ergibt sich per Saldo eine **bereinigte Stellenausweitung** um **insgesamt 477 Stellen**.

¹ zusätzlich 1 neue Stelle für abgeordnete Beamte

² zusätzlich 15 Umsetzungen aus dem Epl. 08; insgesamt also 75 zusätzliche Beschäftigungsmöglichkeiten

³ zusätzlich 5 neue Stellen für abgeordnete Beamte; im Übrigen wurden im Ministerium 0,13 weitere Stellen geschaffen, die aus Gründen der Übersichtlichkeit nicht gesondert in der Tabelle ausgewiesen sind (Rundung)

Freistaat Bayern

Nachtragshaushaltsplan 2001/2002

Einzelplan 02

Ministerpräsident und Staatskanzlei

02 01 Ministerpräsident und Staatskanzlei

Titel	FKZ	Zweckbestimmung	A Bisher. Betrag		A Bisher. Betrag		A Soll 2000	
			B +/-	B +/-	B +/-	B Ist 2000		
			C Neuer Betrag		C Neuer Betrag		C Ist 1999	
			2001		2002		Tsd. DM	
			Tsd. DM		Tsd. DM			
			(Tsd. Euro)		(Tsd. Euro)			
1	2	3	4		5		6	
Ausgaben								
Personalausgaben								
422 01-3	011	Bezüge der planmäßigen Beamten	A 20.682,0	A 21.659,7	A 18.693,0	B +105,8	B +155,6	B 20.317,3
			C 20.787,8	C 21.815,3	C 19.585,6	(10.628,6)	(11.154,0)	
422 31-7	011	Bezüge der abgeordneten Beamten	A 2.059,7	A 2.100,9	A 1.310,0	B +68,7	B +101,1	B 3.157,2
			C 2.128,4	C 2.202,0	C 1.959,8	(1.088,2)	(1.125,9)	
425 01-0	011	Vergütungen der Angestellten	A 13.821,3	A 14.182,6	A 14.333,7	B +103,0	B +152,4	B 12.215,4
			C 13.924,3	C 14.335,0	C 13.200,8	(7.119,4)	(7.329,4)	
Gesamtausgaben			A 48.306,6	A 49.807,8	A 46.200,6	B +277,5	B +409,1	B 46.401,6
			C 48.584,1	C 50.216,9	C 45.430,1	(24.840,7)	(25.675,5)	
Abschluss								
Verwaltungseinnahmen u. dgl.			A 1.522,0	A 1.522,0	A 1.487,0	- B	- B	B 1.428,6
			C 1.522,0	C 1.522,0	C 1.567,9	(778,2)	(778,2)	
Gesamteinnahmen			A 1.522,0	A 1.522,0	A 1.487,0	- B	- B	B 1.428,6
			C 1.522,0	C 1.522,0	C 1.567,9	(778,2)	(778,2)	
Personalausgaben			A 40.980,6	A 42.452,2	A 38.669,9	B +277,5	B +409,1	B 39.963,5
			C 41.258,1	C 42.861,3	C 38.593,6	(21.094,9)	(21.914,6)	
Sächliche Verwaltungsausgaben			A 7.133,6	A 7.156,4	A 7.230,7	- B	- B	B 6.274,1
			C 7.133,6	C 7.156,4	C 6.303,6	(3.647,4)	(3.659,0)	
Sonstige Sachinvestitionen			A 192,4	A 199,2	A 300,0	- B	- B	B 164,0
			C 192,4	C 199,2	C 532,9	(98,4)	(101,8)	
Gesamtausgaben			A 48.306,6	A 49.807,8	A 46.200,6	B +277,5	B +409,1	B 46.401,6
			C 48.584,1	C 50.216,9	C 45.430,1	(24.840,7)	(25.675,5)	
Zuschuss			A 46.784,6	A 48.285,8	A 44.713,6	B +277,5	B +409,1	B 44.973,0
			C 47.062,1	C 48.694,9	C 43.862,2	(24.062,5)	(24.897,3)	

Erläuterungen

Zu 02 01/422 01, 422 31 und 425 01

2001:

Mehr 277,5 Tsd. DM,

2002:

Mehr 409,1 Tsd. DM wegen zusätzlicher Stellen infolge Aufgabenmehrung aufgrund der Errichtung des Staatsministeriums für Gesundheit, Ernährung und Verbraucherschutz.

02 02 Sammelansätze für den Gesamtbereich des Epl. 02

Titel	FKZ	Zweckbestimmung	A Bisher. Betrag	A Bisher. Betrag	A Soll 2000
			B +/-	B +/-	B Ist 2000
			C Neuer Betrag	C Neuer Betrag	C Ist 1999
			2001	2002	
			Tsd. DM	Tsd. DM	Tsd. DM
			(Tsd. Euro)	(Tsd. Euro)	
1	2	3	4	5	6
Ausgaben					
Besondere Finanzierungsausgaben					
972 02-4	989	Globale Minderausgabe zur Mitfinanzierung der "Verbraucherinitiative Bayern"	A	A	A
			B	B -1.340,0	B
			C	C -1.340,0	C
				(-685,1)	
		Gesamtausgaben	A	A	A
			B	B	B
			C	C	C
			13.892,5	14.294,7	14.439,9
			-	-1.340,0	11.691,9
			13.892,5	12.954,7	12.444,0
			(7.103,1)	(6.623,6)	
Abschluss					
		Personalausgaben	A	A	A
			B	B	B
			C	C	C
			7.824,5	8.216,7	8.619,4
			-	-	7.518,5
			7.824,5	8.216,7	6.939,0
			(4.000,6)	(4.201,1)	
		Sächliche Verwaltungsausgaben	A	A	A
			B	B	B
			C	C	C
			3.889,5	3.929,6	4.162,5
			-	-	3.176,4
			3.889,5	3.929,6	3.068,8
			(1.988,7)	(2.009,2)	
		Baumaßnahmen	A	A	A
			B	B	B
			C	C	C
			-	-	-
			-	-	-
			(-)	(-)	117,0
		Sonstige Sachinvestitionen	A	A	A
			B	B	B
			C	C	C
			2.084,0	2.051,0	1.632,0
			-	-	971,0
			2.084,0	2.051,0	2.293,2
			(1.065,5)	(1.048,7)	
		Besondere Finanzierungsausgaben	A	A	A
			B	B	B
			C	C	C
			94,5	97,4	26,0
			-	-1.340,0	26,0
			94,5	-1.242,6	26,0
			(48,3)	(-635,3)	
		Gesamtausgaben	A	A	A
			B	B	B
			C	C	C
			13.892,5	14.294,7	14.439,9
			-	-1.340,0	11.691,9
			13.892,5	12.954,7	12.444,0
			(7.103,1)	(6.623,6)	
		Zuschuss	A	A	A
			C	C	C
			13.892,5	12.954,7	14.439,9
			(7.103,1)	(6.623,6)	11.691,9
		Überschuss		B	C
				+1.340,0	12.444,0

Erläuterungen**Zu 02 02/972 02**

Die globale Minderausgabe ist zur teilweisen Finanzierung der "Verbraucherinitiative Bayern" erforderlich und durch Einsparungen bei den Programmansätzen zu erwirtschaften.

Epl. 02 Ministerpräsident und Staatskanzlei

Titel	FKZ	Zweckbestimmung	A Bisher. Betrag		A Bisher. Betrag		A Soll 2000	
			B +/-	B +/-	B +/-	B +/-	B Ist 2000	
			C Neuer Betrag		C Neuer Betrag		C Ist 1999	
			2001		2002		Tsd. DM	
			Tsd. DM		Tsd. DM			
			(Tsd. Euro)		(Tsd. Euro)			
1	2	3	4	5	6			
		Abschluss Epl. 02						
		Verwaltungseinnahmen u. dgl.	A 2.587,0	A 2.587,0	A 1.578,0			
			B -	B -	B 2.498,7			
			C 2.587,0	C 2.587,0	C 2.371,3			
			(1.322,7)	(1.322,7)				
		Zuweisungen und Zuschüsse mit Ausnahme für Investitionen	A 60,0	A 60,0	A 463,0			
			B -	B -	B 405,5			
			C 60,0	C 60,0	C 442,9			
			(30,7)	(30,7)				
		Gesamteinnahmen	A 2.647,0	A 2.647,0	A 2.041,0			
			B -	B -	B 2.904,2			
			C 2.647,0	C 2.647,0	C 2.814,2			
			(1.353,4)	(1.353,4)				
		Personalausgaben	A 49.353,1	A 51.190,9	A 48.570,8			
			B +277,5	B +409,1	B 47.901,4			
			C 49.630,6	C 51.600,0	C 46.175,6			
			(25.375,7)	(26.382,7)				
		Sächliche Verwaltungsausgaben	A 32.919,7	A 33.030,1	A 27.584,2			
			B -	B -	B 23.922,2			
			C 32.919,7	C 33.030,1	C 23.762,9			
			(16.831,6)	(16.888,0)				
		Zuweisungen und Zuschüsse mit Ausnahme für Investitionen	A 18.093,0	A 18.193,0	A 17.893,0			
			B -	B -	B 12.949,3			
			C 18.093,0	C 18.193,0	C 11.509,9			
			(9.250,8)	(9.301,9)				
		Baumaßnahmen	A 500,0	A 229,0	A 404,0			
			B -	B -	B 1.631,9			
			C 500,0	C 229,0	C 1.861,7			
			(255,6)	(117,1)				
		Sonstige Sachinvestitionen	A 2.408,4	A 2.445,7	A 2.127,5			
			B -	B -	B 1.409,8			
			C 2.408,4	C 2.445,7	C 3.803,0			
			(1.231,4)	(1.250,5)				
		Investitionsförderungsmaßnahmen	A 38.085,0	A 38.085,0	A 38.085,0			
			B -	B -	B 30.961,3			
			C 38.085,0	C 38.085,0	C 28.238,2			
			(19.472,6)	(19.472,6)				
		Verpflichtungsermächtigung 2001 Tsd. DM					7.000,0	
		Verpflichtungsermächtigung 2002 Tsd. DM					7.000,0	
		Besondere Finanzierungsausgaben	A 94,5	A 97,4	A 26,0			
			B -	B -1.340,0	B 26,0			
			C 94,5	C -1.242,6	C 26,0			
			(48,3)	(-635,3)				
		Gesamtausgaben	A 141.453,7	A 143.271,1	A 134.690,5			
			B +277,5	B -930,9	B 118.801,9			
			C 141.731,2	C 142.340,2	C 115.377,3			
			(72.466,0)	(72.777,4)				
		Verpflichtungsermächtigung 2001 Tsd. DM					7.000,0	
		Verpflichtungsermächtigung 2002 Tsd. DM					7.000,0	
		Zuschuss	A 138.806,7	A 140.624,1	A 132.649,5			
			B +277,5	B -	B 115.897,7			
			C 139.084,2	C 139.693,2	C 112.563,1			
			(71.112,6)	(71.424,0)				
		Überschuss		B +930,9				

Stellenplan

für den Geschäftsbereich des
Bayerischen Ministerpräsidenten und der Staatskanzlei

- Einzelplan 02 -

Vorwort

Im Stellenplan sind nur die Kapitel enthalten, die über den Nachtragshaushalt 2001/2002 geändert werden. Auf der Erläuterungsseite des Stellenplans sind ebenfalls ausschließlich die Änderungen dieses Nachtragshaushaltes ausgewiesen. Hinsichtlich der übrigen Kapitel und der restlichen Änderungen der Jahre 2001 und 2002 wird auf den Stammhaushalt 2001/2002 verwiesen. Soweit durch das Gesetz zur Änderung besoldungsrechtlicher Vorschriften vom 22.12.2000 (GVBI S. 928) Änderungen in den oben genannten Kapiteln notwendig waren, sind diese berücksichtigt.

02 01
Ministerpräsident und Staatskanzlei
Stellenplan

Titel	Bezeichnung	BesGr	Stellenzahl		
		VergGr	2000	2001	2002
		LohnGr			
1	2	3	4	5	6
422 01	Planmäßige Beamte				
	Ministerialdirektoren, Ministerialdirektorinnen	B 9	2	2	2
	Ministerialdirigenten, Ministerialdirigentinnen	B 6	11	12	12
	Leitender Ministerialrat, Leitende Ministerialrätin	B 4	1	-	-
	Leitende Ministerialräte, Leitende Ministerialrätinnen	B 3	14	14	14
	Ministerialräte, Ministerialrätinnen		27	31	31
	Ministerialräte, Ministerialrätinnen	A16	26	29	29
	Regierungsdirektoren, Regierungsdirektorinnen	A15	10	19,50	19,50
	<i>2 Stellen sind bestimmt für Personal des Staatsministeriums der Finanzen. Im Falle einer ersatzlosen Rückversetzung dieses Personals fallen diese Stellen nach Kap. 06 01 zurück.</i>				
	Oberregierungsräte, Oberregierungsrätinnen	A14	17	20	20
	Regierungsräte, Regierungsrätinnen	A13	11	8	8
	Oberamtsrat, Oberamtsrätin	A13+AZ	1	1	1
	Oberamtsräte, Oberamtsrätinnen	A13	22	22	22
	<i>1 Stelle halbtägig</i>				
	<i>1 Stelle kw ab 31.07.2003</i>				
	Amtsräte, Amtsrätinnen	A12	8	10	10
	Regierungsamtmänner, Regierungsamtfrauen	A11	10	11	11
	Regierungsoberinspektoren, Regierungsoberinspektorinnen (Verwendungsaufstieg)	A10	4	4	4
	Regierungsinspektoren, Regierungsinspektorinnen	A 9	7	7	7
	Amtsinspektoren, Amtsinspektorinnen	A 9+AZ	10	10	10
	<i>2 Stellen ku nach BesGr A9 (AI) ab 1.1. 2003</i>				
	Amtsinspektoren, Amtsinspektorinnen	A 9	15	15	15
	Regierungshauptsekretäre, Regierungshauptsekretärinnen	A 8	9	8	8
	Regierungsobersekretär, Regierungsobersekretärin	A 7	1	1	1
	Verwaltungsbetriebsobersekretäre,		3	5	5
	Verwaltungsbetriebsobersekretärinnen				
	Verwaltungsbetriebssekretäre, Verwaltungsbetriebssekretärinnen	A 6	3	3	3
	Oberamtsmeister, Oberamtsmeisterinnen	A 6	4	4	4
	Oberamtsmeister, Oberamtsmeisterinnen	A 5	10	8	8
	Amtsmeister, Amtsmeisterin	A 4	1	1	1
	Hauptamtsgehilfe, Hauptamtsgehilfin	A 3	1	-	-
	Zusammen		228	245,50	245,50
	Zugang/Abgang			+17,50	-
	Gliederung nach Laufbahngruppen				
	- höherer Dienst		119	135,50	135,50
	- gehobener Dienst		52	55	55
	- mittlerer Dienst		41	42	42
	- einfacher Dienst		16	13	13
	Allgemeiner Vermerk zu Titel 422 01:				
	<i>Zu allen Stellen für planmäßige Beamte: Die ausgewiesenen Stellen dürfen auch mit Beamten anderer Fachrichtungen derselben Laufbahngruppe besetzt werden.</i>				
	Leerstellen				
	Ministerialdirektor, Ministerialdirektorin	B 9	1	1	1

Erläuterungen			
Zu- oder Abgang in BesGr, VergGr, LohnGr	2001	2002	
1	2	3	4
Personalsoll A (Personal auf Stellen)			
neu			
Titel 422 01 (Planmäßige Beamte)			
B 3 Ministerialrat, Ministerialrätin	+1	-	neu für ein Verbindungsreferat in der Staatskanzlei für das neu errichtete StMGEV
Titel 425 01 (Angestellte)			
Vb Angestellter, Angestellte	+0,50	-	neu zur Unterstützung des Reisereferenten des neu errichteten StMGEV in der Vertretung des Freistaates Bayern bei der Europäischen Union in Brüssel
Vlb Angestellter, Angestellte	+0,50	-	neu zur Unterstützung des Reisereferenten des neu errichteten StMGEV in der Vertretung des Freistaates Bayern beim Bund in Berlin
VII Angestellter, Angestellte	+1	-	neu für ein Verbindungsreferat in der Staatskanzlei für das neu errichtete StMGEV
Summe neu	+3	-	
Zu- und Abgang Personalsoll A	+3	-	
STELLEN FÜR ABGEORDNETE BEAMTE			
neu			
Titel 422 31 (Abgeordnete Beamte)			
A16+A Beamter, Beamtin des höheren Z - Dienstes	+1	-	neu für ein Verbindungsreferat in der Staatskanzlei für das neu errichtete StMGEV
A13			
Summe neu	+1	-	
Zu- und Abgänge insgesamt	+1	-	

02 01
Ministerpräsident und Staatskanzlei
Stellenplan

Titel	Bezeichnung	BesGr	Stellenzahl		
		VergGr	2000	2001	2002
		LohnGr	4	5	6
1	2	3	4	5	6
noch					
422 01	Ministerialdirigenten, Ministerialdirigentinnen	B 6	3	3	3
	Leitende Ministerialräte, Leitende Ministerialrätinnen	B 3	1	2	2
	Ministerialräte, Ministerialrätinnen		4	5	5
	Ministerialräte, Ministerialrätinnen	A16	3	4	4
	Regierungsdirektoren, Regierungsdirektorinnen	A15	1	2	2
	Amtsrat, Amtsrätin	A12	1	1	1
	Amtsinspektoren, Amtsinspektorinnen	A 9	2	1	1
	Regierungssekretär, Regierungssekretärin	A 6	1	1	1
	Oberamtsmeister, Oberamtsmeisterin	A 5	1	1	1
	Zusammen		18	21	21
	Zugang/Abgang			+3	-
422 31	Abgeordnete Beamte				
		B 3	2	2	2
		A16+AZ	-	13	13
		- A13			
		A16	3	-	-
		A15	8	-	-
		A14	1	-	-
		A13+AZ	-	3	3
		- A9			
		A13	2	-	-
		A10	1	-	-
		A9+AZ	-	1	1
		A6			
		A 8	1	-	-
	Zusammen		18	19	19
	Zugang/Abgang			+1	-
425 01	Angestellte				
	Angestellte der VergGr III BAT	III	2	2	2
	Angestellte der VergGr IVa BAT	IVa	4	3	3
	Angestellte der VergGr IVb BAT	IVb	10	10	10
	Angestellte der VergGr Vb BAT	Vb	7	2,50	2,50
	Angestellte der VergGr Vc BAT	Vc	19	24,50	24,50
	Angestellte der VergGr VIb BAT	VIb	47	45,50	45,50
	Angestellte der VergGr VII BAT	VII	31	34	34
	<i>1 Stelle kw ab 1.1.2004</i>				
	Angestellte der VergGr VIII BAT	VIII	22	16	16
	Zusammen		142	137,50	137,50
	Zugang/Abgang			-4,50	-
	Leerstellen				
	Angestellter, Angestellte der VergGr Ia BAT	Ia	1	1	1
	Angestellter, Angestellte der VergGr IIa BAT	IIa	1	1	1
	Angestellte der VergGr III BAT	III	1	2	2
	Angestellte der VergGr IVb BAT	IVb	2	2	2
	Angestellte der VergGr Vb BAT	Vb	3	3	3
	Angestellter, Angestellte der VergGr Vc BAT	Vc	1	1	1
	Angestellte der VergGr VIb BAT	VIb	5	5	5

02 01
Ministerpräsident und Staatskanzlei

Stellenplan

Titel	Bezeichnung	BesGr	Stellenzahl		
		VergGr	2000	2001	2002
		LohnGr	4	5	6
1	2	3	4	5	6
noch 425 01	Angestellte der VergGr VII BAT	VII	2	2	2
	Angestellte der VergGr VIII BAT	VIII	13	13	13
	Zusammen Zugang/Abgang		29	30 +1	30 -
426 01	Arbeiter Arbeiter, Arbeiterinnen		30	30	30
	Zusammen		30	30	30
Gesamtübersicht					
422 01	Planmäßige Beamte		228	245,50	245,50
425 01	Angestellte		142	137,50	137,50
	Personalsoll A (ohne Stellen für abgeordnete Beamte Titel 422 31, ohne Leerstellen und ohne Ersatzstellen)		370	383	383
	Ferner:				
426 01	Arbeiter		30	30	30
	Personalsoll B		30	30	30

02
Ministerpräsident und Staatskanzlei

Stellenplan

Titel	Bezeichnung	BesGr	Stellenzahl		
		VergGr	2000	2001	2002
		LohnGr	4	5	6
1	2	3	4	5	6
	Gesamtübersicht Einzelplan 02				
422 01	Planmäßige Beamte		228	245,50	245,50
425 01	Angestellte		142	137,50	137,50
	Personalsoll A (ohne Stellen für abgeordnete Beamte Titel 422 31, ohne Leerstellen und ohne Ersatzstellen)		370	383	383
	Ferner:				
426 01	Arbeiter		30	30	30
	Personalsoll B (ohne Stellen für abgeordnete Beamte Titel 422 31, ohne Leerstellen und ohne Ersatzstellen)		30	30	30

Freistaat Bayern

Nachtragshaushaltsplan 2001/2002

Einzelplan 03 A

Staatsministerium des Innern
- Allgemeine Innere Verwaltung -

Vorwort zum Einzelplan 03 A Staatsministerium des Innern

- Allgemeine Innere Verwaltung -

Im Zusammenhang mit der Errichtung des neuen Ministeriums für Gesundheit, Ernährung und Verbraucherschutz werden folgende Haushaltsmittel umgesetzt:

	bisher Kap. / Tit.	2001 Tsd. DM		2002 Tsd. DM		neu Kap. / Tit.
		Einnahmen	Ausgaben	Einnahmen	Ausgaben	
<u>Teilumsetzungen</u>						
Sammelansätze für den Gesamt- bereich des Epl. 08	08 02/422 45		12,2		12,1	03 02/422 45
	425 11		76,0		76,0	03 09/425 11
	980 01		- 3,3		- 3,3	03 02/980 01
	424 61		27,4		36,5	424 61
	432 61		2.011,8		2.115,9	432 61
	432 62		510,6		522,6	432 62
	434 61		13,0		18,3	434 61
	441 61		378,7		392,6	441 61
	441 62		4,7		4,8	441 62
	441 64		4,1		4,3	441 64
	446 61		338,6		351,0	446 61
	446 62		0,3		0,3	446 62
Landesanstalt für Ernährung	08 05/425 01		105,2		107,7	03 09/422 01
Landesanstalt für Bodenkultur und Pflanzenbau, Freising und München	08 10/425 01		201,1		205,9	03 09/422 01
Staatliche Landwirtschaftsberatung in Bayern	08 40/422 01		4.784,6		4.870,2	03 09/422 01
	425 01		399,8		410,1	425 01
insgesamt Umsetzungen in den Epl. 03 A			8.864,8		9.125,0	

03 01 Ministerium

Titel	FKZ	Zweckbestimmung	A Bisher. Betrag	A Bisher. Betrag	A Soll 2000
			B +/-	B +/-	B Ist 2000
1	2	3	C Neuer Betrag	C Neuer Betrag	C Ist 1999
			2001	2002	
			Tsd. DM	Tsd. DM	Tsd. DM
			(Tsd. Euro)	(Tsd. Euro)	
1	2	3	4	5	6
Ausgaben					
Personalausgaben					
421 01-2	011	Bezüge der Mitglieder der Staatsregierung	A 623,4 B +6,0 C 629,4 (321,8)	A 634,1 B +6,0 C 640,1 (327,3)	A 611,5 B 602,9 C 596,0
Gesamtausgaben			A 55.564,3 B +6,0 C 55.570,3 (28.412,6)	A 57.016,3 B +6,0 C 57.022,3 (29.155,0)	A 50.565,8 B 51.765,1 C 49.829,3
Abschluss					
		Verwaltungseinnahmen u. dgl.	A 1.052,0 B - C 1.052,0 (537,9)	A 1.072,0 B - C 1.072,0 (548,1)	A 1.192,0 B 1.116,9 C 1.176,6
Gesamteinnahmen			A 1.052,0 B - C 1.052,0 (537,9)	A 1.072,0 B - C 1.072,0 (548,1)	A 1.192,0 B 1.116,9 C 1.176,6
		Personalausgaben	A 40.138,6 B +6,0 C 40.144,6 (20.525,6)	A 40.978,1 B +6,0 C 40.984,1 (20.954,8)	A 37.866,0 B 39.287,2 C 38.652,5
		Sächliche Verwaltungsausgaben	A 5.915,0 B - C 5.915,0 (3.024,3)	A 5.947,2 B - C 5.947,2 (3.040,8)	A 6.038,8 B 4.731,4 C 5.074,1
		Zuweisungen und Zuschüsse mit Ausnahme für Investitionen	A 71,0 B - C 71,0 (36,3)	A 71,0 B - C 71,0 (36,3)	A 71,0 B 62,7 C 56,7
		Baumaßnahmen	A 8.585,0 B - C 8.585,0 (4.389,4)	A 9.000,0 B - C 9.000,0 (4.601,6)	A 5.000,0 B 7.011,6 C 4.849,1
		Sonstige Sachinvestitionen	A 854,7 B - C 854,7 (437,0)	A 1.020,0 B - C 1.020,0 (521,5)	A 1.590,0 B 672,2 C 1.196,9
Gesamtausgaben			A 55.564,3 B +6,0 C 55.570,3 (28.412,6)	A 57.016,3 B +6,0 C 57.022,3 (29.155,0)	A 50.565,8 B 51.765,1 C 49.829,3
Zuschuss			A 54.512,3 B +6,0 C 54.518,3 (27.874,8)	A 55.944,3 B +6,0 C 55.950,3 (28.606,9)	A 49.373,8 B 50.648,2 C 48.652,7

Erläuterungen

Zu 03 01/421 01

Amtsgehalt und Wohnungsentschädigung einschließlich Zulagen und Zuwendungen.

	2001	2002
	Tsd. DM	Tsd. DM
Davon		
Dienstaufwandsentschädigungen	31,2	31,2

Mehr infolge Wechsels des Vertreters des Bayerischen Ministerpräsidenten.

03 02 Sammelansätze für den Gesamtbereich des Epl. 03 A - Allgemeine Innere Verwaltung -

Titel	FKZ	Zweckbestimmung	A Bisher. Betrag	A Bisher. Betrag	A Soll 2000
			B +/-	B +/-	B Ist 2000
			C Neuer Betrag	C Neuer Betrag	C Ist 1999
			2001	2002	
			Tsd. DM	Tsd. DM	Tsd. DM
			(Tsd. Euro)	(Tsd. Euro)	
1	2	3	4	5	6
Ausgaben					
Personalausgaben					
422 45-7	049	Leistungszulagen und Leistungsprämien für Beamte aufgrund § 42a BBesG <i>Die Mittel sind übertragbar.</i>	A 5.545,2 B +12,2 C 5.557,4 (2.841,5)	A 5.545,2 B +12,1 C 5.557,3 (2.841,4)	A 5.475,2 B 4.590,5 C 1.021,7
Besondere Finanzierungsausgaben					
972 02-2	989	Globale Minderausgabe zur Mitfinanzierung der "Verbraucherinitiative Bayern"	A B C ---	A B -180,0 C -180,0 (-92,0)	A B C
980 01-3	990	Minderausgabe zur Finanzierung der Ausgleichsabgabe nach dem Schwerbehindertengesetz <i>Die zur Leistung der Schwerbehindertenabgabe im Einzelplan 13 bei 13 03/980 01 erforderlichen Ausgabemittel sind durch Einsparungen von Haushaltsmitteln in den jeweiligen Einzelplänen entsprechend der nichtbesetzten Pflichtarbeitsplätze einzusparen. Die Minderausgabe erhöht oder vermindert sich auf die tatsächlich auf das Ressort entfallende Ausgleichsabgabe. Die Einsparstellen sind mit dem Staatsministerium der Finanzen abzustimmen. Vgl. Erläuterung zu 13 03/980 01.</i>	A -2.879,5 B -3,3 C -2.882,8 (-1.474,0)	A -2.879,5 B -3,3 C -2.882,8 (-1.474,0)	A -2.879,5 B C
Titelgruppen					
61 - 65 Versorgung und Beihilfen					
<i>Die Titel der TG sind gegenseitig deckungsfähig. Vgl. Vermerk bei Kap. 13 03 Tit. 461 01. Aus den Ansätzen dürfen auch Fürsorgeleistungen für die Untersuchung von Beamten, Angestellten und Arbeitern sowie Versorgungsempfängern und ehemaligen Arbeitnehmern des Freistaates Bayern und deren Angehörige auf die Belastung mit PCP- und lindanhaltige Holzschutzmittel in ihren Dienstwohnungen gezahlt werden.</i>					
424 61-4	931	Ausgaben der Beamten und Richter für die Versorgungsrücklage	A 12.821,9 B +27,4 C 12.849,3 (6.569,7)	A 17.140,9 B +36,5 C 17.177,4 (8.782,7)	A 9.834,1 B 7.040,6 C 2.592,0
432 61-4	931	Ruhegehälter	A 740.091,4 B +2.011,8 C 742.103,2 (379.431,3)	A 764.610,8 B +2.115,9 C 766.726,7 (392.021,1)	A 707.402,0 B 701.702,5 C 675.262,1
432 62-3	931	Witwen- und Waisengeld sowie Witwenabfindung <i>Aus den Ansätzen dürfen auch Ruhelöhne und damit zusammenhängende Hinterbliebenenbezüge gezahlt werden.</i>	A 241.921,8 B +510,6 C 242.432,4 (123.953,7)	A 250.018,8 B +522,6 C 250.541,4 (128.099,8)	A 241.269,0 B 228.313,8 C 223.070,5
434 61-2	931	Ausgaben der Versorgungsempfänger für die Versorgungsrücklage	A 5.065,4 B +13,0 C 5.078,4 (2.596,5)	A 7.076,5 B +18,3 C 7.094,8 (3.627,5)	A 3.726,6 B 2.555,9 C 928,5

Erläuterungen

Zu 03 02/422 45

Umsetzung aus Kap. 08 02 - vgl. Vorwort.

Zu 03 02/972 02

Die globale Minderausgabe ist zur teilweisen Finanzierung der "Verbraucherinitiative Bayern" erforderlich und durch Einsparungen bei den Programmansätzen zu erwirtschaften.

Zu 03 02/980 01

Umsetzung aus Kap. 08 02 - vgl. Vorwort.

Zu 03 02/61 - 65

Umsetzungen aus Kap. 08 02 - vgl. Vorwort.

03 02 Sammelansätze für den Gesamtbereich des Epl. 03 A - Allgemeine Innere Verwaltung -

Titel	FKZ	Zweckbestimmung	A Bisher. Betrag		A Bisher. Betrag		A Soll 2000	
			B +/-	B +/-	B +/-	B Ist 2000		
			C Neuer Betrag		C Neuer Betrag		C Ist 1999	
			2001		2002		Tsd. DM	
			Tsd. DM		Tsd. DM			
			(Tsd. Euro)		(Tsd. Euro)			
1	2	3	4	5	6			
441 61-3	940	Beihilfen in Krankheits-, Geburts- oder Todesfällen an Beamte und Richter ohne für Zeiten einer Beurlaubung	A 148.899,1 B +378,7 C 149.277,8 (76.324,5)	A 154.860,0 B +392,6 C 155.252,6 (79.379,4)	A 284.523,4 B 143.286,7 C 137.665,6			
441 62-2	940	Beihilfen in Krankheits-, Geburts- oder Todesfällen an Beamte und Richter für Zeiten einer Beurlaubung	A 1.364,9 B +4,7 C 1.369,6 (700,3)	A 1.419,5 B +4,8 C 1.424,3 (728,2)	A 9.976,8 B 1.711,3 C 1.261,9			
441 64-0	940	Beihilfen in Krankheits-, Geburts- oder Todesfällen an Angestellte und Arbeiter	A 455,4 B +4,1 C 459,5 (234,9)	A 473,6 B +4,3 C 477,9 (244,3)	A 868,0 B 453,4 C 421,0			
446 61-8	933	Beihilfen in Krankheits-, Geburts- oder Todesfällen für Versorgungsempfänger u. dgl.	A 154.101,8 B +338,6 C 154.440,4 (78.964,1)	A 160.271,0 B +351,0 C 160.622,0 (82.124,7)	A 156.266,0 B 155.304,0 C 142.475,8			
446 62-7	933	Pflegeleistungen für Versorgungsempfänger u. dgl. - Dauerpflegefälle	A --- B +0,3 C 0,3 (0,2)	A --- B +0,3 C 0,3 (0,2)	A --- B -12,0 C -5,9			
Summe der Titelgruppe			A 1.304.732,0 B +3.289,2 C 1.308.021,2 (668.780,6)	A 1.355.881,8 B +3.446,3 C 1.359.328,1 (695.013,4)	A 1.413.865,9 B 1.240.356,2 C 1.183.681,0			
71 Ausbildung der Beamten und Angestellten der Allgemeinen Inneren Verwaltung <i>Titel der TG gegenseitig deckungsfähig.</i>								
525 71-0	012	Ausbildung, Umschulung <i>Vgl. Vermerk bei Kap. 03 03 Tit. 671 02.</i>	A 730,0 B +356,3 C 1.086,3 (555,4)	A 847,0 B +506,2 C 1.353,2 (691,9)	A 1.220,0 B 735,1 C 649,0			
Summe der Titelgruppe			A 1.850,0 B +356,3 C 2.206,3 (1.128,1)	A 2.100,0 B +506,2 C 2.606,2 (1.332,5)	A 2.420,0 B 1.795,5 C 1.657,6			
Gesamtausgaben			A 1.330.637,0 B +3.654,4 C 1.334.291,4 (682.212,4)	A 1.387.982,8 B +3.781,3 C 1.391.764,1 (711.597,7)	A 1.440.849,4 B 1.270.745,0 C 1.208.773,7			

Erläuterungen**Zu 03 02/525 71**

Mehr für Ausbildungsmaßnahmen des in Kap. 03 09 zusätzlich veranschlagten Personals, und zwar 600,0 Tsd. DM (225,0/375,0 Tsd. DM) für Lebensmittelkontrolleure und 262,5 Tsd. DM (131,3/131,2 Tsd. DM) für Tiergesundheitsaufseher.

03 02 Sammelansätze für den Gesamtbereich des Epl. 03 A - Allgemeine Innere Verwaltung -

Titel	FKZ	Zweckbestimmung	A Bisher. Betrag B +/- C Neuer Betrag 2001 Tsd. DM (Tsd. Euro)	A Bisher. Betrag B +/- C Neuer Betrag 2002 Tsd. DM (Tsd. Euro)	A Soll 2000 B Ist 2000 C Ist 1999 Tsd. DM
			4	5	6
		Abschluss			
		Zuweisungen und Zuschüsse mit Ausnahme für Investitionen	A 63,6 B - C 63,6 (32,5)	A 63,6 B - C 63,6 (32,5)	A 20,0 B 97,6 C 157,8
		Gesamteinnahmen	A 63,6 B - C 63,6 (32,5)	A 63,6 B - C 63,6 (32,5)	A 20,0 B 97,6 C 157,8
		Personalausgaben	A 1.329.677,2 B +3.301,4 C 1.332.978,6 (681.541,1)	A 1.380.847,0 B +3.458,4 C 1.384.305,4 (707.784,1)	A 1.438.275,4 B 1.263.324,4 C 1.203.382,1
		Sächliche Verwaltungsausgaben	A 6.919,3 B +356,3 C 7.275,6 (3.720,0)	A 7.465,3 B +506,2 C 7.971,5 (4.075,8)	A 6.855,5 B 7.420,6 C 5.391,6
		Baumaßnahmen	A 1.500,0 B - C 1.500,0 (766,9)	A 2.500,0 B - C 2.500,0 (1.278,2)	A 598,0 B - C -
		Sonstige Sachinvestitionen	A 420,0 B - C 420,0 (214,7)	A 50,0 B - C 50,0 (25,6)	A - B - C -
		Besondere Finanzierungsausgaben	A -7.879,5 B -3,3 C -7.882,8 (-4.030,4)	A -2.879,5 B -183,3 C -3.062,8 (-1.566,0)	A -4.879,5 B - C -
		Gesamtausgaben	A 1.330.637,0 B +3.654,4 C 1.334.291,4 (682.212,4)	A 1.387.982,8 B +3.781,3 C 1.391.764,1 (711.597,7)	A 1.440.849,4 B 1.270.745,0 C 1.208.773,7
		Zuschuss	A 1.330.573,4 B +3.654,4 C 1.334.227,8 (682.179,8)	A 1.387.919,2 B +3.781,3 C 1.391.700,5 (711.565,2)	A 1.440.829,4 B 1.270.647,4 C 1.208.615,9

03 08 Regierungen

Titel	FKZ	Zweckbestimmung	A Bisher. Betrag	A Bisher. Betrag	A Soll 2000
			B +/-	B +/-	B Ist 2000
			C Neuer Betrag	C Neuer Betrag	C Ist 1999
			2001	2002	
			Tsd. DM	Tsd. DM	Tsd. DM
			(Tsd. Euro)	(Tsd. Euro)	
1	2	3	4	5	6
Ausgaben					
Die Hälfte der Mehr- oder Mindereinnahmen bei Titel 113 01, 119 01 und 124 01 dieses Kapitels erhöhen oder vermindern die Ausgabebefugnis der in Nr. 12.1 DBestHG genannten Ansätze in diesem Kapitel.					
Personalausgaben					
422 01-6	012	Bezüge der planmäßigen Beamten	A 108.153,9 B +68,7 C 108.222,6 (55.333,3)	A 109.227,3 B +101,1 C 109.328,4 (55.898,7)	A 104.140,6 B 105.059,7 C 104.187,0
Sächliche Verwaltungsausgaben					
511 01-8	012	Geschäftsbedarf	A 2.352,6 B +10,0 C 2.362,6 (1.208,0)	A 2.352,6 B +30,0 C 2.382,6 (1.218,2)	A 2.474,0 B 2.074,1 C 2.131,8
Sonstige Sachinvestitionen					
812 02-3	012	Erwerb von Geräten, Ausstattungs- und Ausrüstungsgegenständen	A 1.666,0 B +90,0 C 1.756,0 (897,8)	A 1.500,0 B C 1.500,0 (766,9)	A 1.666,0 B 1.405,6 C 1.774,1
Titelgruppen					
99 Kosten der Datenverarbeitung					
<i>Titel der Titelgruppe gegenseitig deckungsfähig.</i>					
812 99-7	012	Erwerb von elektronischen Datenverarbeitungsanlagen, Geräten, Ausstattungs- und Ausrüstungsgegenständen	A 4.656,4 B +90,0 C 4.746,4 (2.426,8)	A 4.642,4 B C 4.642,4 (2.373,6)	A 4.174,0 B 4.712,3 C 3.863,3
Summe der Titelgruppe			A 10.216,0 B +90,0 C 10.306,0 (5.269,4)	A 10.784,0 B - C 10.784,0 (5.513,8)	A 10.500,0 B 11.126,6 C 10.187,3
Gesamtausgaben			A 250.447,3 B +258,7 C 250.706,0 (128.183,9)	A 252.243,9 B +131,1 C 252.375,0 (129.037,3)	A 251.487,1 B 250.124,0 C 243.682,7

03 08 Regierungen

Titel	FKZ	Zweckbestimmung	A Bisher. Betrag		A Bisher. Betrag		A Soll 2000	
			B +/-	B +/-	B +/-	B +/-	B Ist 2000	
			C Neuer Betrag		C Neuer Betrag		C Ist 1999	
			2001		2002		Tsd. DM	
			Tsd. DM		Tsd. DM			
			(Tsd. Euro)		(Tsd. Euro)			
1	2	3	4		5		6	
		Abschluss						
		Verwaltungseinnahmen u. dgl.	A 24.545,6	A 24.535,6	A 24.220,0	B -	B 25.680,1	C 22.035,4
			B -	B -		C 24.545,6	C 24.535,6	
			C (12.550,0)	C (12.544,9)				
		Zuweisungen und Zuschüsse mit Ausnahme für Investitionen	A 81,0	A 81,0	A 57,5	B -	B 118,6	C 243,2
			B -	B -		C 81,0	C 81,0	
			C (41,4)	C (41,4)				
		Gesamteinnahmen	A 24.626,6	A 24.616,6	A 24.277,5	B -	B 25.798,7	C 22.278,6
			B -	B -		C 24.626,6	C 24.616,6	
			C (12.591,4)	C (12.586,3)				
		Personalausgaben	A 197.339,0	A 200.277,9	A 199.540,9	B +68,7	B +101,1	B 195.378,5
			C 197.407,7	C 200.379,0	C 194.161,4	C (100.933,0)	C (102.452,2)	
		Sächliche Verwaltungsausgaben	A 33.559,3	A 33.778,6	A 34.059,6	B +10,0	B +30,0	B 33.432,2
			C 33.569,3	C 33.808,6	C 32.910,4	C (17.163,7)	C (17.286,1)	
		Zuweisungen und Zuschüsse mit Ausnahme für Investitionen	A 3.505,2	A 3.505,2	A 4.186,6	B -	B 2.290,3	C 1.195,7
			B -	B -		C 3.505,2	C 3.505,2	
			C (1.792,2)	C (1.792,2)				
		Baumaßnahmen	A 7.420,0	A 5.700,0	A 5.212,0	B -	B 10.533,4	C 7.718,4
			B -	B -		C 7.420,0	C 5.700,0	
			C (3.793,8)	C (2.914,4)				
		Sonstige Sachinvestitionen	A 8.623,8	A 8.982,2	A 8.488,0	B +180,0	B -	B 8.489,6
			C 8.803,8	C 8.982,2	C 7.696,8	C (4.501,3)	C (4.592,5)	
		Gesamtausgaben	A 250.447,3	A 252.243,9	A 251.487,1	B +258,7	B +131,1	B 250.124,0
			C 250.706,0	C 252.375,0	C 243.682,7	C (128.183,9)	C (129.037,3)	
		Zuschuss	A 225.820,7	A 227.627,3	A 227.209,6	B +258,7	B +131,1	B 224.325,3
			C 226.079,4	C 227.758,4	C 221.404,1	C (115.592,6)	C (116.451,0)	

Erläuterungen

Zu 03 08/422 01

Mehr für 1 zusätzlichen Juristen zur Unterstützung der im Epl. 12 ausgebrachten "Task Force".

Zu 03 08/511 01, 812 02 und 812 99

Mehr zur Deckung des zusätzlichen Sachbedarfs (einschl. des allgemeinen Sachbedarfs für das im Epl. 12 veranschlagte Fachpersonal).

03 09 Landratsämter

Titel	FKZ	Zweckbestimmung	A Bisher. Betrag		A Bisher. Betrag		A Soll 2000	
			B +/-	B +/-	B +/-	B +/-	B Ist 2000	
			C Neuer Betrag		C Neuer Betrag		C Ist 1999	
			2001		2002			
			Tsd. DM		Tsd. DM		Tsd. DM	
			(Tsd. Euro)		(Tsd. Euro)			
1	2	3	4		5		6	
Ausgaben								
Personalausgaben								
422 01-4	012	Bezüge der planmäßigen Beamten <i>Vermerk bei Tit. 425 01 gilt entsprechend.</i>	A 249.185,2	A 249.721,8	A 235.547,4	B +12.192,9	B +15.623,4	B 225.613,8
			C 261.378,1	C 265.345,2	C 211.028,6	(133.640,5) (135.668,8)		
425 01-1	215	Vergütungen der Angestellten <i>Bei einer aus Wirtschaftlichkeitsgründen gebotenen Fremdvergabe von Röntgenaufnahmen können aus dem Ansatz auch Zahlungen an die Landkreise bis zur Höhe der hierdurch entstehenden anteiligen personalbezogenen Aufwendungen, höchstens jedoch der infolge Fremdvergabe von Röntgenaufnahmen im Staatshaushalt eingesparten Personalausgaben, geleistet werden, soweit dem Freistaat Bayern gemäß § 6 Abs. 1 des Eingliederungsgesetzes die Personalstellung obliegt. Dies gilt auch, wenn aufgrund der individuellen Ermäßigung der Arbeitszeit staatlicher Bediensteter das für die Erfüllung der Dienstaufgaben der Gesundheitsämter benötigte Personal insoweit vorübergehend durch die Landkreise zur Verfügung gestellt wird, soweit es sich um die Ausschöpfung nicht besetzter geringfügiger Stellenreste handelt, für die keine staatlichen Bediensteten zugewiesen werden können.</i>	A 43.139,5	A 41.765,1	A 49.828,7	B +399,8	B +410,1	B 46.392,9
			C 43.539,3	C 42.175,2	C 26.236,8	(22.261,3) (21.563,8)		
425 11-9	012	Vergütungen für sonstige Hilfsleistungen durch Angestellte <i>Vgl. Vermerk bei Tit. 633 02. Zu Lasten der Ausgabemittel darf ein unbefristeter Arbeitsvertrag abgeschlossen werden.</i>	A 40,0	A 40,0	A 31,7	B +76,0	B +76,0	B 10,1
			C 116,0	C 116,0	C	(59,3) (59,3)		
453 01-6	215	Trennungsgeld und Umzugskostenvergütungen	A 450,0	A 450,0	A 515,0	B +45,0	B	B 350,9
			C 495,0	C 450,0	C 394,9	(253,1) (230,1)		
Gesamtausgaben			A 315.647,1	A 314.404,7	A 319.514,1	B +12.713,7	B +16.109,5	B 295.626,8
			C 328.360,8	C 330.514,2	C 263.588,8	(167.888,2) (168.989,2)		

Erläuterungen

Zu 03 09/422 01

Mehr wegen neuer Stellen und Stellenumsetzungen vom Epl. 08 - vgl. Stellenplan.

Zu 03 09/425 01

Mehr wegen neuer Stellen und Stellenumsetzungen vom Epl. 08 - vgl. Stellenplan.

Zu 03 09/425 11

Umsetzung von Kap. 08 02 Tit. 425 11 für Aushilfskräfte im Bereich der Ernährungsberatung (vgl. auch Kap. 12 45 Tit. 425 11).

Zu 03 09/453 01

Mehr 45,0 Tsd. DM für Umzugskostenvergütungen/Trennungsgeld für 15 neue Verwaltungsbeamte des gehobenen Dienstes.

03 09 Landratsämter

Titel	FKZ	Zweckbestimmung	A Bisher. Betrag		A Bisher. Betrag		A Soll 2000	
			B +/-	B +/-	B +/-	B +/-	B Ist 2000	
			C Neuer Betrag		C Neuer Betrag		C Ist 1999	
			2001		2002			
			Tsd. DM		Tsd. DM		Tsd. DM	
			(Tsd. Euro)		(Tsd. Euro)			
1	2	3	4	5	6			
		Abschluss						
		Verwaltungseinnahmen u. dgl.	A 435.958,5	A 437.008,5	A 439.241,0			
			B -	B -	B 435.695,4			
			C 435.958,5	C 437.008,5	C 424.801,5			
			(222.902,0)	(223.438,9)				
		Zuweisungen und Zuschüsse mit Ausnahme für Investitionen	A 1,0	A 1,0	A 25,0			
			B -	B -	B 221,5			
			C 1,0	C 1,0	C 0,4			
			(0,5)	(0,5)				
		Zuweisungen und Zuschüsse für Investitionen, besondere Finanzierungseinnahmen	A 35,5	A 35,5	A 47,0			
			B -	B -	B 45,7			
			C 35,5	C 35,5	C 45,9			
			(18,2)	(18,2)				
		Gesamteinnahmen	A 435.995,0	A 437.045,0	A 439.313,0			
			B -	B -	B 435.962,6			
			C 435.995,0	C 437.045,0	C 424.847,8			
			(222.920,7)	(223.457,6)				
		Personalausgaben	A 308.644,6	A 308.103,8	A 311.371,6			
			B +12.713,7	B +16.109,5	B 288.951,1			
			C 321.358,3	C 324.213,3	C 254.254,6			
			(164.307,9)	(165.767,6)				
		Sächliche Verwaltungsausgaben	A 3.500,0	A 2.800,0	A 4.141,5			
			B -	B -	B 3.485,6			
			C 3.500,0	C 2.800,0	C 3.631,9			
			(1.789,5)	(1.431,6)				
		Zuweisungen und Zuschüsse mit Ausnahme für Investitionen	A 3.467,0	A 3.465,4	A 3.854,0			
			B -	B -	B 3.070,5			
			C 3.467,0	C 3.465,4	C 5.615,8			
			(1.772,6)	(1.771,8)				
		Sonstige Sachinvestitionen	A -	A -	A 100,0			
			B -	B -	B 72,4			
			C -	C -	C 45,4			
			(-)	(-)				
		Besondere Finanzierungsausgaben	A 35,5	A 35,5	A 47,0			
			B -	B -	B 47,2			
			C 35,5	C 35,5	C 41,1			
			(18,2)	(18,2)				
		Gesamtausgaben	A 315.647,1	A 314.404,7	A 319.514,1			
			B +12.713,7	B +16.109,5	B 295.626,8			
			C 328.360,8	C 330.514,2	C 263.588,8			
			(167.888,2)	(168.989,2)				
		Zuschuss	B +12.713,7	B +16.109,5				
		Überschuss	A 120.347,9	A 122.640,3	A 119.798,9			
			B -	B -	B 140.335,8			
			C 107.634,2	C 106.530,8	C 161.259,0			
			(55.032,5)	(54.468,3)				

03 17 Landeskriminalamt

Titel	FKZ	Zweckbestimmung	A	Bisher. Betrag	A	Bisher. Betrag	A	Soll 2000
			B	+/-	B	+/-	B	Ist 2000
			C	Neuer Betrag	C	Neuer Betrag	C	Ist 1999
			2001		2002		Tsd. DM	
			Tsd. DM		Tsd. DM			
			(Tsd. Euro)		(Tsd. Euro)			
1	2	3	4		5		6	
Ausgaben								
Personalausgaben								
422 01-7	042	Bezüge der planmäßigen Beamten	A	71.248,6	A	72.663,4	A	71.967,7
			B	+263,6	B	+387,8	B	70.265,0
			C	71.512,2	C	73.051,2	C	67.369,6
			(36.563,6)		(37.350,5)			
425 01-4	042	Vergütungen der Angestellten	A	24.483,0	A	25.067,6	A	21.828,2
			B	+107,4	B	+159,0	B	24.765,9
			C	24.590,4	C	25.226,6	C	23.384,0
			(12.572,9)		(12.898,2)			
Sächliche Verwaltungsausgaben								
511 01-9	042	Geschäftsbedarf	A	435,0	A	445,0	A	290,0
			B	+18,0	B	+36,0	B	446,9
			C	453,0	C	481,0	C	383,2
			(231,6)		(245,9)			
Sonstige Sachinvestitionen								
812 01-5	042	Anschaffung von Einrichtungsgegenständen	A	430,0	A	400,0	A	650,0
			B	+48,0	B	+30,0	B	1.797,5
			C	478,0	C	430,0	C	365,5
			(244,4)		(219,9)			
			400,0					
			Vgl. Vermerk bei Tit. 119 12.					
			Verpflichtungsermächtigung 2001 Tsd. DM					
			Fällig frühestens im nächsten Haushaltsjahr.					
Gesamtausgaben			A	173.159,1	A	172.514,0	A	159.481,8
			B	+437,0	B	+612,8	B	148.792,2
			C	173.596,1	C	173.126,8	C	159.227,0
			(88.758,3)		(88.518,3)			

Erläuterungen

Zu 03 17/422 01 und 425 01

Mehr für 6 neue Stellen (vgl. auch Stellenplan).

Zu 03 17/511 01 und 812 01

Mehr zur Deckung des zusätzlichen Sachbedarfs für das neue Personal.

03 17 Landeskriminalamt

Titel	FKZ	Zweckbestimmung	A Bisher. Betrag		A Bisher. Betrag		A Soll 2000	
			B +/-	B +/-	B +/-	B +/-	B Ist 2000	
			C Neuer Betrag		C Neuer Betrag		C Ist 1999	
			2001		2002			
			Tsd. DM		Tsd. DM		Tsd. DM	
			(Tsd. Euro)		(Tsd. Euro)			
1	2	3	4		5		6	
		Abschluss						
		Verwaltungseinnahmen u. dgl.	A 505,0	A 505,0	A 505,0	A 430,0		
			B -	B -	B -	B 679,8		
			C 505,0	C 505,0	C 505,0	C 517,6		
			(258,2)	(258,2)				
		Zuweisungen und Zuschüsse mit Ausnahme für Investitionen	A -	A -	A -	-		
			B -	B -	B -	-		
			C -	C -	C -	330,0		
			(-)	(-)				
		Gesamteinnahmen	A 505,0	A 505,0	A 505,0	A 430,0		
			B -	B -	B -	B 679,8		
			C 505,0	C 505,0	C 505,0	C 847,6		
			(258,2)	(258,2)				
		Personalausgaben	A 100.217,1	A 102.295,0	A 97.306,3			
			B +371,0	B +546,8	B 99.219,8			
			C 100.588,1	C 102.841,8	C 94.828,0			
			(51.429,9)	(52.582,2)				
		Sächliche Verwaltungsausgaben	A 41.267,0	A 42.199,0	A 40.013,8			
			B +18,0	B +36,0	B 34.926,7			
			C 41.285,0	C 42.235,0	C 35.010,0			
			(21.108,7)	(21.594,4)				
		Zuweisungen und Zuschüsse mit Ausnahme für Investitionen	A 4.080,0	A 3.080,0	A 80,0			
			B -	B -	B 36,0			
			C 4.080,0	C 3.080,0	C 56,0			
			(2.086,1)	(1.574,8)				
		Baumaßnahmen	A 10.230,0	A 7.200,0	A 4.860,0			
			B -	B -	B 311,9			
			C 10.230,0	C 7.200,0	C 12.841,3			
			(5.230,5)	(3.681,3)				
		Sonstige Sachinvestitionen	A 17.365,0	A 17.740,0	A 17.221,7			
			B +48,0	B +30,0	B 14.297,8			
			C 17.413,0	C 17.770,0	C 16.491,7			
			(8.903,1)	(9.085,7)				
		Gesamtausgaben	A 173.159,1	A 172.514,0	A 159.481,8			
			B +437,0	B +612,8	B 148.792,2			
			C 173.596,1	C 173.126,8	C 159.227,0			
			(88.758,3)	(88.518,3)				
		Zuschuss	A 172.654,1	A 172.009,0	A 159.051,8			
			B +437,0	B +612,8	B 148.112,4			
			C 173.091,1	C 172.621,8	C 158.379,4			
			(88.500,1)	(88.260,1)				

Epl. 03A Staatsministerium des Innern - Allgemeine Innere Verwaltung -

Titel	FKZ	Zweckbestimmung	A	Bisher. Betrag	A	Bisher. Betrag	A	Soll 2000
			B	+/-	B	+/-	B	Ist 2000
1	2	3	4	5	6	7	8	9
		Abschluss Epl. 03A						
		Verwaltungseinnahmen u. dgl.	A	742.464,7	A	743.554,6	A	746.435,5
			B	-	B	-	B	730.808,2
			C	742.464,7 (379.616,2)	C	743.554,6 (380.173,4)	C	734.520,9
		Zuweisungen und Zuschüsse mit Ausnahme für Investitionen	A	3.555,6	A	20.076,6	A	2.423,5
			B	-	B	-	B	9.089,2
			C	3.555,6 (1.817,9)	C	20.076,6 (10.265,0)	C	30.756,8
		Zuweisungen und Zuschüsse für Investitionen, besondere Finanzierungseinnahmen	A	4.499,5	A	4.358,5	A	4.303,8
			B	-	B	-	B	4.023,2
			C	4.499,5 (2.300,6)	C	4.358,5 (2.228,5)	C	4.041,4
		Gesamteinnahmen	A	750.519,8	A	767.989,7	A	753.162,8
			B	-	B	-	B	743.920,6
			C	750.519,8 (383.734,7)	C	767.989,7 (392.666,9)	C	769.319,1
		Personalausgaben	A	4.671.665,6	A	4.772.001,5	A	4.737.064,3
			B	+16.460,8	B	+20.221,8	B	4.460.549,8
			C	4.688.126,4 (2.397.001,0)	C	4.792.223,3 (2.450.224,9)	C	4.334.096,0
		Sächliche Verwaltungsausgaben	A	448.995,2	A	455.362,3	A	449.876,7
			B	+384,3	B	+572,2	B	422.712,0
			C	449.379,5 (229.764,1)	C	455.934,5 (233.115,6)	C	422.751,0
		Verpflichtungsermächtigung 2001 Tsd. DM		10.478,2				
		Verpflichtungsermächtigung 2002 Tsd. DM		2.100,0				
		Zuweisungen und Zuschüsse mit Ausnahme für Investitionen	A	26.172,7	A	41.683,1	A	28.862,6
			B	-	B	-	B	35.649,5
			C	26.172,7 (13.381,9)	C	41.683,1 (21.312,2)	C	52.608,3
		Verpflichtungsermächtigung 2001 Tsd. DM		1.500,0				
		Verpflichtungsermächtigung 2002 Tsd. DM		1.500,0				
		Baumaßnahmen	A	102.500,0	A	97.700,0	A	95.542,0
			B	-	B	-	B	84.024,9
			C	102.500,0 (52.407,4)	C	97.700,0 (49.953,2)	C	94.216,8
		Verpflichtungsermächtigung 2001 Tsd. DM		110.290,0				
		Verpflichtungsermächtigung 2002 Tsd. DM		107.400,0				
		Sonstige Sachinvestitionen	A	130.013,8	A	128.303,9	A	120.223,0
			B	+228,0	B	+30,0	B	111.960,4
			C	130.241,8 (66.591,6)	C	128.333,9 (65.616,1)	C	108.665,2
		Verpflichtungsermächtigung 2001 Tsd. DM		54.700,0				
		Verpflichtungsermächtigung 2002 Tsd. DM		52.858,0				
		Investitionsförderungsmaßnahmen	A	110.059,3	A	103.635,3	A	101.846,9
			B	-	B	-	B	77.515,2
			C	110.059,3 (56.272,4)	C	103.635,3 (52.987,9)	C	71.847,9
		Verpflichtungsermächtigung 2001 Tsd. DM		117.500,0				
		Verpflichtungsermächtigung 2002 Tsd. DM		80.500,0				

Epl. 03A Staatsministerium des Innern - Allgemeine Innere Verwaltung -

Titel	FKZ	Zweckbestimmung	A Bisher. Betrag B +/- C Neuer Betrag 2001 Tsd. DM (Tsd. Euro)	A Bisher. Betrag B +/- C Neuer Betrag 2002 Tsd. DM (Tsd. Euro)	A Soll 2000 B Ist 2000 C Ist 1999 Tsd. DM
			4	5	6
1	2	3			
		Besondere Finanzierungsausgaben	A -5.644,0 B -3,3 C -5.647,3 (-2.887,4)	A -644,0 B -183,3 C -827,3 (-423,0)	A -3.132,5 B 1.747,2 C 1.741,1
		Gesamtausgaben	A 5.483.762,6 B +17.069,8 C 5.500.832,4 (2.812.530,9)	A 5.598.042,1 B +20.640,7 C 5.618.682,8 (2.872.786,9)	A 5.530.283,0 B 5.194.159,0 C 5.085.926,3
		Verpflichtungsermächtigung 2001 Tsd. DM 294.468,2 Verpflichtungsermächtigung 2002 Tsd. DM 244.358,0			
		Zuschuss	A 4.733.242,8 B +17.069,8	A 4.830.052,4 B +20.640,7	A 4.777.120,2 B 4.450.238,4

Stellenplan

für den Geschäftsbereich des

Bayerischen Staatsministeriums des Innern
- Allgemeine Innere Verwaltung -

- Einzelplan 03A -

Vorwort

Im Stellenplan sind nur die Kapitel enthalten, die über den Nachtragshaushalt 2001/2002 geändert werden. Auf der Erläuterungsseite des Stellenplans sind ebenfalls ausschließlich die Änderungen dieses Nachtragshaushaltes ausgewiesen. Hinsichtlich der übrigen Kapitel und der restlichen Änderungen der Jahre 2001 und 2002 wird auf den Stammhaushalt 2001/2002 verwiesen. Soweit durch das Gesetz zur Änderung besoldungsrechtlicher Vorschriften vom 22.12.2000 (GVBI S. 928) Änderungen in den oben genannten Kapiteln notwendig waren, sind diese berücksichtigt.

Vorbemerkungen
zum Stellenplan des Kap. 03 08 (Regierungen)

A) Haushaltsvermerke

1. Die bei den Kapiteln 03 08, 03 73, 05 10, 07 10, 08 35, 10 40, 12 30 und 14 05 ausgebrachten Stellen, für die gemäß Art. 6 Abs. 1 HG Stellenbindung besteht, dürfen für die Dauer von bis zu zwei Jahren, in jedem Fall jedoch bis zum Inkrafttreten des nächsten Doppelhaushalts, ausnahmsweise gegenseitig in Anspruch genommen werden. Hierbei sind die in den Stellenplänen ausgebrachten Amtsbezeichnungen nicht bindend. Für Stellen, die nicht der Bewirtschaftung der Regierungen unterliegen, entscheidet das Staatsministerium des Innern im Einvernehmen mit den Ressorts.
2. Die in diesen Kapiteln (siehe Nr. 1) ausgebrachten Stellen können für die Dauer von bis zu zwei Jahren, in jedem Fall jedoch bis zum Inkrafttreten des nächsten Doppelhaushalts, ausnahmsweise mit Mitarbeitern anderer Laufbahnen derselben Laufbahngruppe besetzt werden. Die Bindung an die in den Stellenplänen ausgebrachten Amtsbezeichnungen entfällt insoweit.
3. Die Inanspruchnahme nach den Nummern 1 und 2 ist nur zulässig, soweit
 - für die Stellen jeweils identische Stellenobergrenzen gelten oder
 - für die in Anspruch genommenen Stellen ungünstigere Stellenobergrenzen gelten oder
 - für die in Anspruch genommenen Stellen zwar günstigere Stellenobergrenzen gelten aber gleichzeitig die bei den darauf verrechneten Beamten geltenden (ungünstigeren) Stellenobergrenzen insoweit noch nicht ausgeschöpft sind.
4. Die in diesen Kapiteln (siehe Nr. 1) ausgebrachten Stellen können vorübergehend mit Mitarbeitern der nächstniedrigeren Laufbahngruppe besetzt werden. Soweit durch diese vorübergehende Besetzung Planstellen in der niedrigeren Laufbahngruppe in Beförderungssämtern frei werden, können diese nur im Eingangsamt oder im ersten Beförderungsamte bzw. in einer entsprechenden Vergütungs- oder Lohngruppe besetzt werden.

03 08
Regierungen

Stellenplan

Titel	Bezeichnung	BesGr	Stellenzahl		
		VergGr	2000	2001	2002
		LohnGr			
1	2	3	4	5	6
422 01	Planmäßige Beamte				
	a) Regierungen allgemein				
	Regierungspräsident von Oberbayern, Regierungspräsidentin von Oberbayern	B 8	1	1	1
	Regierungspräsidenten und Regierungspräsidentinnen von Niederbayern, Oberfranken, Mittelfranken, Unterfranken, Schwaben und der Oberpfalz	B 7	6	6	6
	Regierungsvizepräsident von Oberbayern, Regierungsvizepräsidentin von Oberbayern	B 4	1	1	1
	Regierungsvizepräsidenten und Regierungsvizepräsidentinnen von Niederbayern, Oberfranken, Mittelfranken, Unterfranken, Schwaben und der Oberpfalz	B 3	6	6	6
	Abteilungsdirektoren, Abteilungsdirektorinnen	B 2	29	29	29
	Leitende Regierungsdirektoren, Leitende Regierungsdirektorinnen <i>Alle Stellen ku nach BesGr A16 (Leitende Regierungsdirektoren).</i>	A16+AZ	-	2	2
	Leitende Regierungsdirektoren, Leitende Regierungsdirektorinnen	A16	47	49	49
	Regierungsdirektoren, Regierungsdirektorinnen	A15	135	137	137
	Oberregierungsräte, Oberregierungsrätinnen <i>1) Bis zu 2 Stellen dürfen mit Beamten des gehobenen Dienstes besetzt werden, die für den Aufstieg gemäß § 42 LbV vorgesehen sind. 2) 1 Stelle kw mit Ausscheiden des Stelleninhabers. Ist dem ausscheidenden Stelleninhaber ein befristetes Rückkehrrecht eingeräumt, fällt die Stelle abweichend hiervon erst mit dem Ende der Frist weg. 3) Bei Bedarf dürfen für Aufgaben der Landesadvokatur 0,5 Stellen der BesGr A 14 (Landesanwälte) des Kap. 03 05 in Anspruch genommen werden.</i>	A14	81	90,50	90,50
	Regierungsräte, Regierungsrätinnen <i>1 Stelle darf mit einem Beamten des gehobenen Dienstes besetzt werden, der für den Aufstieg gemäß § 42 LbV vorgesehen ist.</i>	A13	53	39	39
	Technische Oberamtsräte, Technische Oberamtsrätinnen	A13+AZ	2	2	2
	Oberamtsräte, Oberamtsrätinnen	A13	27	27	27
	Oberamtsräte, Oberamtsrätinnen gemäß §2 Nr.3 VO2		14	14	14
	Oberamtsräte, Oberamtsrätinnen gemäß §3 Abs.1 Nr.2a VO2		3	3	3
	Technische Oberamtsräte, Technische Oberamtsrätinnen		2	2	2
	Regierungsamtsräte, Regierungsamtsrätinnen	A12	82	81	81
	Regierungsamtsräte, Regierungsamtsrätinnen gemäß §2 Nr.3 VO2		41	41	41
	Regierungsamtsrat, Regierungsamtsrätin gemäß §3 Abs.1 Nr.2a VO2		1	1	1
	Technische Amtsräte, Technische Amtsrätinnen		7	7	7
	Regierungsamt männer, Regierungsamt frauen	A11	154	154	154
	Regierungsamt männer, Regierungsamt frauen (Verwendungsaufstieg)		3	3	3
	Regierungsamt männer, Regierungsamt frauen gemäß §2 Nr.3 VO2		78	78	78
	Regierungsamt männer, Regierungsamt frauen gemäß §3 Abs.1 Nr.2a VO2		7	7	7
	Technische Amt männer, Technische Amt frauen		4	4	4
	Regierungsoberinspektoren, Regierungsoberinspektorinnen	A10	156	207	207
	Regierungsoberinspektoren, Regierungsoberinspektorinnen (Verwendungsaufstieg) <i>Bis zu 11 Stellen dürfen mit Beamten des mittleren Dienstes besetzt werden, die für den Verwendungsaufstieg vom mittleren in den gehobenen Dienst vorgesehen sind.</i>		11	11	11

Erläuterungen			
Zu- oder Abgang in BesGr, VergGr, LohnGr	2001	2002	
1	2	3	4
Personalsoll A (Personal auf Stellen)			
neu			
Titel 422 01 (Regierungen allgemein)			
A14 Oberregierungsrat, Oberregierungsrätin	+1	-	neu für die Unterstützung "Task Force" für Veterinäre
Summe neu	+1	-	
Zu- und Abgang Personalsoll A	+1	-	

03 08
Regierungen
Stellenplan

Titel	Bezeichnung	BesGr	Stellenzahl		
		VergGr	2000	2001	2002
		LohnGr	4	5	6
1	2	3	4	5	6
noch 422 01	Regierungsoberinspektoren, Regierungsoberinspektorinnen gemäß §2 Nr.3 VO2		11	11	11
	Regierungsoberinspektoren, Regierungsoberinspektorinnen gemäß §3 Abs.1 Nr.2a VO2		8	8	8
	Technischer Oberinspektor, Technische Oberinspektorin		1	1	1
	Regierungsinspektoren, Regierungsinspektorinnen <i>4,5 Stellen kw, davon 2 bei der Regierung von Oberfranken, 1 bei der Regierung von Mittelfranken und 1,5 bei der Regierung von Schwaben (Neukonzeption der Bezügeabrechnung) .</i>	A 9	122	41	41
	Regierungsinspektor, Regierungsinspektorin (Verwendungsaufstieg)		1	1	1
	Regierungsinspektoren, Regierungsinspektorinnen gemäß §2 Nr.3 VO2		8	8	8
	Regierungsinspektoren, Regierungsinspektorinnen gemäß §3 Abs.1 Nr.2a VO2		5	5	5
	Amtsinspektoren, Amtsinspektorinnen	A 9+AZ	6	6	6
	Amtsinspektoren, Amtsinspektorinnen gemäß §3 Abs.1 Nr.4 VO2		6	6	6
	Technischer Amtsinspektor, Technische Amtsinspektorin		1	1	1
	Amtsinspektoren, Amtsinspektorinnen	A 9	20	20	20
	Amtsinspektor, Amtsinspektorin gemäß §3 Abs.1 Nr.2b VO2		1	1	1
	Amtsinspektoren, Amtsinspektorinnen gemäß §3 Abs.1 Nr.4 VO2		15	15	15
	Technische Amtsinspektoren, Technische Amtsinspektorinnen <i>1 Stelle ku nach BesGr A 8 (Techn. Hauptsekretäre).</i>		4	3	3
	Regierungshauptsekretäre, Regierungshauptsekretärinnen	A 8	98	98	98
	Regierungshauptsekretäre, Regierungshauptsekretärinnen gemäß §3 Abs.1 Nr.4 VO2		4	4	4
	Technischer Hauptsekretär, Technische Hauptsekretärin		1	1	1
	Regierungsobersekretäre, Regierungsobersekretärinnen	A 7	133	135	135
	Regierungsobersekretär, Regierungsobersekretärin gemäß §3 Abs.1 Nr.2b VO2		1	1	1
	Technischer Obersekretär, Technische Obersekretärin		1	1	1
	Verwaltungsbetriebsobersekretäre, Verwaltungsbetriebsobersekretärinnen		2	2	2
	Regierungssekretäre, Regierungssekretärinnen <i>4,5 Stellen kw, davon 2 bei der Regierung von Oberbayern, 0,5 bei der Regierung von Unterfranken und 2 bei der Regierung von Schwaben (Neukonzeption der Bezügeabrechnung).</i>	A 6	57	50	50
	Verwaltungsbetriebssekretäre, Verwaltungsbetriebssekretärinnen		6	6	6
	Oberamtsmeister, Oberamtsmeisterinnen <i>1 Stelle ku nach BesGr A 5 (Oberamtsmeister).</i>	A 6	18	18	18
	Betriebshauptwarte, Betriebshauptwartinnen		3	3	3
	Oberamtsmeister, Oberamtsmeisterinnen	A 5	18	15	15
	Betriebshauptwarte, Betriebshauptwartinnen		3	4	4
	Amtsmeister, Amtsmeisterinnen	A 4	7	8	8
	Betriebsoberwarte, Betriebsoberwartinnen		3	2	2
	Hauptamtsgehilfen, Hauptamtsgehilfinnen	A 3	6	7	7
	Zusammen		1.521	1.484,50	1.484,50
	Zugang/Abgang			-36,50	-

Stellenplan

Titel	Bezeichnung	BesGr	Stellenzahl		
		VergGr	2000	2001	2002
		LohnGr	3	4	5
1	2	3	4	5	6
	Gliederung nach Laufbahngruppen				
	- höherer Dienst		359	360,50	360,50
	- gehobener Dienst		748	717	717
	- mittlerer Dienst		356	350	350
	- einfacher Dienst		58	57	57
	Allgemeine Vermerke zu Titel 422 01 (Planmäßige Beamte				
	a) Regierungen allgemein):				
	1) Zu BesGr A 10:				
	1 Stelle darf mit einem Beamten des mittleren Dienstes besetzt werden, der für den Verwendungsaufstieg gemäß § 37a LbV vorgesehen ist.				
	2) Bei Bedarf dürfen in Anspruch genommen werden:				
	a) Die Stellen der BesGr A 15 mit A 13 des höheren und die Stellen der BesGr A 10 und A 9 des gehobenen Dienstes für Kap. 03 01;				
	b) die Stellen der BesGr A 15 mit A 13 des höheren Dienstes, die Stellen des gehobenen, mittleren und des einfachen Dienstes und die Stellen des Tit. 422 11 bei den Kap. 03 08 und 03 09 zum Zwecke des Stellentausches gegenseitig; ferner bis zu 15 Stellen des höheren, bis zu 25 des gehobenen Dienstes und bis zu 50 Stellen des mittleren Dienstes der Tit. 422 01 und 422 11 bei den Kap. 03 08 und 03 09 gegenseitig.				
	c) Bis zu 45 Stellen der BesGr A 16 mit A 13 aus Kap. 03 08 Tit. 422 01 und der BesGr A 13 aus Kap. 03 09 Tit. 422 11 für die Kap. 03 73, 03 75 und 03 76.				
	d) Vgl. Vermerke bei den Kap. 03 05 und 03 06.				
	3) Für Aufgaben der Bezirke (Art. 35a Abs. 1 BezO) werden verwendet:				
	18 Beamte des höheren Dienstes,				
	32 Beamte des gehobenen Dienstes,				
	8 Beamte des mittleren Dienstes,				
	1 Beamter des einfachen Dienstes,				
	Zusammen 59 Beamte.				
	4) Zu Titel 422 01 a und 425 01:				
	11 Stellen künftig einzusparen im Rahmen des Art. 6b HG aufgrund der Reform der Landesadvokatur (1 Stelle der BesGr A 10 (Regierungsoberspektor), 4,5 Stellen der VergGr VII und 5,5 Stellen der VergGr VIII).				
422 01	b) Stellen, die aufgrund des Art. 7 des Zweiten Gesetzes zur Stärkung der kommunalen Selbstverwaltung vom 15. Dezember 1971 (GVBI S. 450) als bewilligt gelten				
	Regierungsdirektoren, Regierungsdirektorinnen	A15	3	3	3
	Oberamtsrat, Oberamtsrätin	A13	1	-	-
	Zusammen		4	3	3
	Zugang/Abgang			-1	-

03 08
Regierungen

Stellenplan

Titel	Bezeichnung	BesGr	Stellenzahl		
		VergGr	2000	2001	2002
		LohnGr			
1	2	3	4	5	6
	<p>Gliederung nach Laufbahngruppen</p> <ul style="list-style-type: none"> - höherer Dienst - gehobener Dienst 		3 1	3 -	3 -
	<p>Allgemeiner Vermerk zu Titel 422 01 (b) Stellen, die aufgrund des Art. 7 des Zweiten Gesetzes zur Stärkung der kommunalen Selbstverwaltung vom 15. Dezember 1971 (GVBl S. 450) als bewilligt gelten): Alle Stellen kw mit Ausscheiden der Stelleninhaber</p>				
422 01	a) Regierungen allgemein				
	Leerstellen				
	Leitende Regierungsdirektoren, Leitende Regierungsdirektorinnen 1 Stelle kw	A16	5	4	4
	Regierungsdirektoren, Regierungsdirektorinnen 1 Stelle kw	A15	10	10	10
	Oberregierungsräte, Oberregierungsrätinnen 1 Stelle kw	A14	27	27	27
	Regierungsräte, Regierungsrätinnen 1 Stelle kw	A13	38	38	38
	Oberamtsräte, Oberamtsrätinnen	A13	2	2	2
	Regierungsamtsräte, Regierungsamtsrätinnen	A12	2	-	-
	Regierungsamtmänner, Regierungsamtfrauen	A11	57	57	57
	Regierungsoberinspektoren, Regierungsoberinspektorinnen	A10	88	68	68
	Amtsinspektoren, Amtsinspektorinnen	A 9	2	2	2
	Regierungshauptsekretäre, Regierungshauptsekretärinnen	A 8	31	31	31
	Regierungsobersekretäre, Regierungsobersekretärinnen	A 7	39	39	39
	Regierungssekretäre, Regierungssekretärinnen	A 6	39	39	39
	Zusammen Zugang/Abgang		340	317 -23	317 -
422 01	b) Stellen der ehemaligen Bayer. Versicherungskammer				
	Leerstellen				
	Vizepräsident bei der Versicherungskammer, Vizepräsidentin bei der Versicherungskammer <i>Wenn der Stelleninhaber aus der Beurlaubung zurückkehrt, gilt für ihn eine Stelle in der nach Art. 36 BayBG erforderlichen Wertigkeit zur aufnehmenden Verwaltung für die Dauer seiner Verwendung als umgesetzt und umgewandelt. Die Stelle ist kw mit Ausscheiden des Stelleninhabers. Die vorstehende Nr. 1 letzter Satz gilt entsprechend.</i>	B 5	1	1	1
	Direktoren bei der Versicherungskammer als Bereichsleiter, Direktorinnen bei der Versicherungskammer als Bereichsleiter	B 4	4	4	4
	Direktoren bei der Versicherungskammer als Bereichsleiter, Direktorinnen bei der Versicherungskammer als Bereichsleiter	B 3	3	3	3
	Abteilungsdirektoren, Abteilungsdirektorinnen	B 2	7	7	7
	Leitender Regierungsdirektor, Leitende Regierungsdirektorin	A16	1	1	1
	Regierungsdirektoren, Regierungsdirektorinnen	A15	14	14	14
	Landwirtschaftsdirektor, Landwirtschaftsdirektorin		1	1	1
	Veterinärdirektor, Veterinärdirektorin		1	1	1
	Technische Oberamtsräte, Technische Oberamtsrätinnen	A13+AZ	4	4	4
	Oberamtsräte, Oberamtsrätinnen	A13	20	20	20

Stellenplan

Titel	Bezeichnung	BesGr	Stellenzahl		
		VergGr	2000	2001	2002
		LohnGr	3	4	5
1	2	3	4	5	6
noch 422 01	Oberamtsrat, Oberamtsrätin gemäß §3 Abs.1 Nr.2a VO2		1	1	1
	Technische Oberamtsräte, Technische Oberamtsrätinnen		20	20	20
	Regierungsamtsräte, Regierungsamtsrätinnen	A12	41	41	41
	Technische Amtsräte, Technische Amtsrätinnen		55	55	55
	Regierungsamt männer, Regierungsamt frauen	A11	79	78	78
	Regierungsamt mann, Regierungsamt frau gemäß §3 Abs.1 Nr.2a VO2		1	1	1
	Technische Amt männer, Technische Amt frauen		13	13	13
	Amtsinspektor, Amtsinspektorin	A 9+AZ	1	1	1
	Amtsinspektor, Amtsinspektorin gemäß §3 Abs.1 Nr.4 VO2		1	1	1
	Amtsinspektoren, Amtsinspektorinnen	A 9	4	4	4
	Zusammen		272	271	271
	Zugang/Abgang			-1	-
	Allgemeine Vermerke zu Titel 422 01 (b) Stellen der ehemaligen Bayer. Versicherungskammer) (Leerstellen):				
	<i>1) Alle Leerstellen kw in der Weise, daß bei Ausscheiden eines Stelleninhabers jeweils die niedrigste ausgebrachte Leerstelle der jeweiligen Laufbahn wegfällt. Ist dem ausscheidenden Stelleninhaber ein befristetes Rückkehrrecht eingeräumt, fällt die Leerstelle abweichend hiervon erst mit dem Ende der Frist weg.</i>				
	<i>2) Die Stellen für Regierungsamt männer und Technische Amt männer der BesGr A 11, für Regierungsamtsräte und Technische Amtsräte der BesGr A 12 und für Oberamtsräte und Technische Oberamtsräte der BesGr A 13 können bei Bedarf ausnahmsweise gegenseitig in Anspruch genommen werden.</i>				
422 11	Beamte zur Anstellung				
	Regierungssekretäre, Regierungssekretärinnen z.A.	A 6	25	25	25
	Zusammen		25	25	25
422 31	Abgeordnete Beamte				
		A14	5	5	5
		A13	4	4	4
		A13	1	1	1
		A11	4	4	4
		A10	4	4	4
		A 9	2	2	2
	Zusammen		20	20	20
425 01	Angestellte				
	Angestellter, Angestellte der VergGr Ia BAT	Ia	-	1	1
	<i>1 Stelle ku nach BesGr A 15 (Regierungsdirektor) mit Ausscheiden des Stelleninhabers.</i>				
	Angestellte der VergGr Ib BAT	Ib	2	2	2
	<i>2 Stellen ku nach BesGr A 14 (Oberregierungsräte) mit Ausscheiden der Stelleninhaber.</i>				
	Angestellte der VergGr III BAT	III	18	14	14
	Angestellte der VergGr IVa BAT	IVa	59	50	50
	Angestellte der VergGr IVb BAT	IVb	33	33	33
	Angestellte der VergGr Vb BAT	Vb	74	81,50	81,50

**03 08
Regierungen**
Stellenplan

Titel	Bezeichnung	BesGr	Stellenzahl		
		VergGr	2000	2001	2002
		LohnGr	4	5	6
1	2	3	4	5	6
noch 425 01					
	Angestellte der VergGr Vc BAT 2 Stellen kw, bei der Regierung von Unterfranken (Neukonzeption der Bezügeabrechnung).	Vc	169	176	176
	Angestellte der VergGr VIb BAT 1) 3 Stellen kw davon 2 bei der Regierung von Oberbayern und 1 bei der Regierung von Mittelfranken (Neukonzeption der Bezügeabrechnung). 2) 0,5 Stelle ist zum 01.07.2001 umgesetzt nach Kap. 15 19 Titel 425 01.	VIb	127	136,50	136,50
	Angestellte der VergGr VII BAT 1) 2 Stellen kw , davon je 1 Stelle bei der Regierung von Oberbayern und der Regierung der Oberpfalz (Neukonzeption der Bezügeabrechnung). 2) 4 Stellen kw, davon je 1 Stelle bei den Regierungen von Oberbayern, Niederbayern, Oberpfalz und Schwaben (verstärkter EDV-Einsatz - Personalverwaltungssystem DIAPERS-X).	VII	224	220	220
	Angestellte der VergGr VIII BAT 1) 1 Stellen kw , davon je 0,5 Stelle bei der Regierung von Mittelfranken und der Regierung von Unterfranken (Neukonzeption der Bezügeabrechnung). 2) 2,5 Stellen kw, davon je 1 Stelle bei der Regierung von Niederbayern und der Regierung von Mittelfranken sowie 0,5 Stelle bei der Regierung von Oberfranken (verstärkter EDV-Einsatz - Personalverwaltungssystem DIAPERS-X). 3) 1 Stelle kw mit Ausscheiden der von Kap. 07 06 umgesetzten Stelleninhaberin.	VIII	485	448	448
	Angestellte der VergGr IXb BAT	IXb	14	13	13
	Angestellter, Angestellte der VergGr X BAT	X	1	1	1
	Zusammen Zugang/Abgang		1.206	1.176 -30	1.176 -
	Allgemeiner Vermerk zu Titel 425 01: Für Aufgaben der Bezirke (Art. 35a Abs. 1 BezO) werden verwendet: 6 Stellen der VergGr IVa bis Vb und 19 Stellen der VergGr Vc bis VIII.				
	Leerstellen				
	Angestellte der VergGr Vb BAT	Vb	2	2	2
	Angestellte der VergGr Vc BAT	Vc	28	28	28
	Angestellte der VergGr VIb BAT	VIb	22	22	22
	Angestellte der VergGr VII BAT	VII	37	37	37
	Angestellte der VergGr VIII BAT	VIII	2	2	2
	Zusammen		91	91	91
425 11	Sonstige Hilfsleistungen durch Angestellte				
	Angestellte		6	6	6
	Zusammen		6	6	6
426 01	Arbeiter				
	Arbeiter, Arbeiterinnen		27	20	20
	Zusammen Zugang/Abgang		27	20 -7	20 -

Stellenplan

Titel	Bezeichnung	BesGr	Stellenzahl		
		VergGr	2000	2001	2002
		LohnGr	4	5	6
1	2	3	4	5	6
426 21	Arbeiter				
	Arbeiter, Arbeiterinnen der Lohngruppe 6	6	6	6	6
	Arbeiter, Arbeiterinnen der Lohngruppe 5	5	7	6	6
	Arbeiter, Arbeiterinnen der Lohngruppe 4	4	12	11	11
	Arbeiter, Arbeiterin der Lohngruppe 3	3	1	1	1
	Arbeiter, Arbeiterinnen der Lohngruppe 2a	2a	15	12,50	12,50
	Arbeiter, Arbeiterin der Lohngruppe 2	2	1	1	1
	Kraffahrer, Kraffahrerinnen (Pauschalloon)		40	34	34
	Zusammen		82	71,50	71,50
	Zugang/Abgang			-10,50	-
	Leerstellen				
	Arbeiter, Arbeiterin der Lohngruppe 5	5	1	1	1
	Arbeiter, Arbeiterin der Lohngruppe 3a	3a	1	1	1
	Zusammen		2	2	2
TG	51 Prüfungsämter bei den Hochschulen zur Durchführung der Prüfungen nach der Approbationsordnung für Ärzte im Auftrag der Regierung von Oberbayern				
422 51	Planmäßige Beamte				
	Oberamtsrat, Oberamtsrätin	A13	-	1	1
	Regierungsamtmann, Regierungsamtfrau	A11	-	1	1
	Regierungsoberinspektoren, Regierungsoberinspektorinnen	A10	-	2	2
	Regierungsinspektor, Regierungsinspektorin	A 9	-	1	1
	Zusammen		-	5	5
	Zugang/Abgang			+5	-
	Allgemeiner Vermerk zu Titel 422 51: <i>Die bei TG 51 ausgewiesenen Stellen sind verbindlich.</i>				
425 51	Angestellte				
	Angestellter, Angestellte der VergGr Vc BAT	Vc	-	1	1
	Angestellte der VergGr VIb BAT	VIb	-	7	7
	Zusammen		-	8	8
	Zugang/Abgang			+8	-
	Allgemeiner Vermerk zu Titel 425 51: <i>Die bei TG 51 ausgewiesenen Stellen sind verbindlich.</i>				

03 08
Regierungen

Stellenplan

Titel	Bezeichnung	BesGr	Stellenzahl		
		VergGr	2000	2001	2002
		LohnGr	4	5	6
1	2	3	4	5	6
	Gesamtübersicht				
422 01	Planmäßige Beamte				
	a) Regierungen allgemein		1.521	1.484,50	1.484,50
422 01	b) Stellen, die aufgrund des Art. 7 des Zweiten Gesetzes zur Stärkung der kommunalen Selbstverwaltung vom 15. Dezember 1971 (GVBI S. 450) als bewilligt gelten		4	3	3
422 11	Beamte zur Anstellung		25	25	25
425 01	Angestellte		1.206	1.176	1.176
426 21	Arbeiter		82	71,50	71,50
	Personalsoll A (ohne Stellen für abgeordnete Beamte Titel 422 31, ohne Leerstellen und ohne Ersatzstellen)		2.838	2.760	2.760
	Ferner:				
425 11	Sonstige Hilfsleistungen durch Angestellte		6	6	6
426 01	Arbeiter		27	20	20
422 51	Planmäßige Beamte		-	5	5
425 51	Angestellte		-	8	8
	Personalsoll B		33	39	39

03 09
Landratsämter
Stellenplan

Titel	Bezeichnung	BesGr	Stellenzahl		
		VergGr	2000	2001	2002
		LohnGr			
1	2	3	4	5	6
422 01	Planmäßige Beamte				
	a) Landratsämter allgemein				
	Regierungsdirektoren, Regierungsdirektorinnen	A15	34	38	38
	Oberregierungsräte, Oberregierungsrätinnen	A14	140	148	148
	Regierungsräte, Regierungsrätinnen <i>16 Stellen ku nach Regierungsräte z.A. Titel 422 11 ab 01.01.2003.</i>	A13	107	105	105
	Oberamtsräte, Oberamtsrätinnen	A13	64	64	64
	Oberamtsräte, Oberamtsrätinnen gemäß §2 Nr.3a, c und d VO2		35	35	35
	Regierungsamtsräte, Regierungsamtsrätinnen	A12	185	186	186
	Regierungsamtsräte, Regierungsamtsrätinnen gemäß §2 Nr.3a, c und d VO2		103	103	103
	Regierungsamtsrat, Regierungsamtsrätin gemäß §3 Abs.1 Nr.2a VO2		1	1	1
	Regierungsamt männer, Regierungsamt frauen <i>2 Stellen kw mit Ausscheiden der Stelleninhaber. Ist dem ausscheidenden Stelleninhaber ein befristetes Rückkehrrecht eingeräumt, fällt die Stelle abweichend hiervon erst mit dem Ende der Frist weg.</i>	A11	339	341	341
	Regierungsamt männer, Regierungsamt frauen (Verwendungsaufstieg)		7	7	7
	Regierungsamt männer, Regierungsamt frauen gemäß §2 Nr.3a, c und d VO2		212	212	212
	Regierungsamt mann, Regierungsamt frau gemäß §3 Abs.1 Nr.2a VO2		1	1	1
	Technische Amt männer, Technische Amt frauen		1	6	6
	Technische Amt männer, Technische Amt frauen (Verwendungsaufstieg)		3	3	3
	Regierungs oberinspektoren, Regierungs oberinspektorinnen	A10	400	543	543
	Regierungs oberinspektoren, Regierungs oberinspektorinnen (Verwendungsaufstieg)		17	17	17
	Regierungs oberinspektor, Regierungs oberinspektorin gemäß §2 Nr.3a, c und d VO2		1	1	1
	Technische Oberinspektoren, Technische Oberinspektorinnen		3	10	10
	Technische Oberinspektoren, Technische Oberinspektorinnen (Verwendungsaufstieg)		6	6	6
	Regierungsinspektoren, Regierungsinspektorinnen <i>1) 33 Stellen ku nach Regierungsinspektoren z.A. Titel 422 11 ab 01.01.2003. 2) Bis zu 35 Stellen dürfen für die Ausgleichsverwaltung (mittlerer und gehobener Dienst) in Anspruch genommen werden.</i>	A 9	272	176	176
	Regierungsinspektor, Regierungsinspektorin (Verwendungsaufstieg)		1	1	1
	Regierungsinspektoren, Regierungsinspektorinnen gemäß §2 Nr.3a, c und d VO2		2	2	2
	Amtsinspektoren, Amtsinspektorinnen	A 9+AZ	13	13	13
	Amtsinspektoren, Amtsinspektorinnen gemäß §3 Abs.1 Nr.4 VO2		20	20	20
	Technische Amtsinspektoren, Technische Amtsinspektorinnen gemäß §2 Nr.7 VO2		9	12	12
	Amtsinspektoren, Amtsinspektorinnen	A 9	39	41	41
	Amtsinspektoren, Amtsinspektorinnen gemäß §3 Abs.1 Nr.4 VO2		45	45	45

Erläuterungen			
Zu- oder Abgang in BesGr, VergGr, LohnGr	2001	2002	
1	2	3	4
Personalsoll A (Personal auf Stellen)			
neu			
Titel 422 01 (a) Landratsämter allgemein			
A11 Technische Amtmänner, Technische Amtfrauen	+5	-	neu zur Verstärkung der Lebensmittelüberwachung
A10 Regierungsoberinspektoren, Regierungsoberinspektorinnen	+15	-	neu zur Verstärkung des Verwaltungspersonals
Technische Oberinspektoren, Technische Oberinspektorinnen	+7	-	neu zur Verstärkung der Lebensmittelüberwachung
A 9 Technische Amtsinspektoren, +AZ Technische Amtsinspektorinnen gemäß §2 Nr.7 VO2	+3	-	neu zur Verstärkung der Lebensmittelüberwachung
A 9 Technische Amtsinspektoren, Technische Amtsinspektorinnen gemäß §2 Nr.7 VO2	+7	-	neu zur Verstärkung der Lebensmittelüberwachung
A 8 Technische Hauptsekretäre, Technische Hauptsekretärinnen gemäß §2 Nr.7 VO2	+25	-	neu zur Verstärkung der Lebensmittelüberwachung
A 7 Technische Obersekretäre, Technische Obersekretärinnen gemäß §2 Nr.7 VO2	+28	-	neu zur Verstärkung der Lebensmittelüberwachung
Titel 422 01 (d) Ernährungsberatung und Tiergesundheitsaufseher			
A 9 Amtsinspektoren, Amtsinspektorinnen +AZ	+2	-	neu zur Verstärkung der Tiergesundheitsaufseher
A 9 Amtsinspektoren, Amtsinspektorinnen	+4	-	neu zur Verstärkung der Tiergesundheitsaufseher
A 8 Regierungshauptsekretäre, Regierungshauptsekretärinnen	+22	-	neu zur Verstärkung der Tiergesundheitsaufseher
A 7 Regierungsobersekretäre, Regierungsobersekretärinnen	+29	-	neu zur Verstärkung der Tiergesundheitsaufseher
A 6 Regierungssekretäre, Regierungssekretärinnen	+3	-	neu zur Verstärkung der Tiergesundheitsaufseher
Summe neu	+150	-	
Umsetzung			
Titel 422 01 (d) Ernährungsberatung und Tiergesundheitsaufseher			
A12 Landwirtschaftsamtsrat, Landwirtschaftsamtsrätin	+1	-	Umsetzung von 08 40 wegen Neuerrichtung des StMGEV
A11 Fachlehrer, Fachlehrerinnen (Eingangsamt in BesGr A 10)	+5	-	Umsetzung von 08 40 wegen Neuerrichtung des StMGEV
	+3	-	Umsetzung von 08 40 wegen Neuerrichtung des StMGEV
Landwirtschaftsamtmänner, Landwirtschaftsamtfrauen	+5,50	-	Umsetzung von 08 40 wegen Neuerrichtung des StMGEV
	+8,25	-	Umsetzung von 08 40 wegen Neuerrichtung des StMGEV
A10 Fachlehrer, Fachlehrerinnen (Eingangsamt)	+11	-	Umsetzung von 08 40 wegen Neuerrichtung des StMGEV
	+5	-	Umsetzung von 08 40 wegen Neuerrichtung des StMGEV

Stellenplan

Titel	Bezeichnung	BesGr	Stellenzahl		
		VergGr	2000	2001	2002
		LohnGr			
1	2	3	4	5	6
noch 422 01	Technische Amtsinspektoren, Technische Amtsinspektorinnen gemäß §2 Nr.7 VO2		27	34	34
	Regierungshauptsekretäre, Regierungshauptsekretärinnen	A 8	200	213	213
	Regierungshauptsekretäre, Regierungshauptsekretärinnen gemäß §3 Abs.1 Nr.4 VO2		16	16	16
	Technische Hauptsekretäre, Technische Hauptsekretärinnen gemäß §2 Nr.7 VO2		95	120	120
	Regierungsobersekretäre, Regierungsobersekretärinnen	A 7	269	285	285
	Technische Obersekretäre, Technische Obersekretärinnen gemäß §2 Nr.7 VO2		106	134	134
	Regierungssekretäre, Regierungssekretärinnen	A 6	125	134	134
	Verwaltungsbetriebssekretäre, Verwaltungsbetriebssekretärinnen		10	10	10
	Oberamtsmeister, Oberamtsmeisterinnen	A 6	18	18	18
	Oberamtsmeister, Oberamtsmeisterinnen	A 5	76	76	76
	Amtsmeister, Amtsmeisterinnen	A 4	28	28	28
	Hauptamtsgehilfen, Hauptamtsgehilfinnen	A 3	10	10	10
	Zusammen		3.040	3.215	3.215
	Zugang/Abgang			+175	-
	Gliederung nach Laufbahngruppen				
	- höherer Dienst		281	291	291
	- gehobener Dienst		1.653	1.715	1.715
	- mittlerer Dienst		974	1.077	1.077
	- einfacher Dienst		132	132	132
	Allgemeine Vermerke zu Titel 422 01 (Planmäßige Beamte				
	a) Landratsämter allgemein:				
	1) Vgl. Vermerke bei Kap. 03 08 Tit. 422 01.				
	2) Bei Bedarf dürfen bis zu 47 Stellen des Kap. 03 18 (Landespolizei) Tit. 422 01 in Anspruch genommen werden.				
	3) Für die Ausgleichsämter sind 91 Stellen vorgesehen.				
	4) Bis zu 2 Stellen der BesGr A 14 dürfen mit Beamten des gehobenen Dienstes besetzt werden, die für den Aufstieg gemäß § 42 LbV vorgesehen sind. Bis zu 6 Stellen der BesGr A 10 dürfen mit Beamten des mittleren Dienstes besetzt werden, die für den Verwendungsaufstieg gemäß § 37a LbV vorgesehen sind. Bis zu 17 Stellen (ROI-Verwendungsaufstieg), bis zu 6 Stellen (TOI-Verwendungsaufstieg), bis zu 5 Stellen (Techn. Amtmann) und 7 Stellen (Techn. Oberinspektor) dürfen mit Beamten des mittleren Dienstes besetzt werden, die für den Verwendungsaufstieg gemäß § 37a LbV vorgesehen sind.				
422 01	b) Stellen für den Vollzug der Umweltschutzgesetze				
	Bauräte, Baurätinnen	A13	4	4	4
	Bis zu 4 Stellen dürfen mit Beamten des gehobenen technischen Dienstes besetzt werden, die für den Aufstieg gemäß §42 LbV vorgesehen sind.				
	Technische Oberamtsräte, Technische Oberamtsrätinnen	A13+AZ	6	5	5
	Technische Oberamtsräte, Technische Oberamtsrätinnen	A13	26	27	27
	Technische Amtsräte, Technische Amtsrätinnen	A12	89	89	89
	Technische Amtsmänner, Technische Amtfrauen	A11	121	121	121

Erläuterungen			
Zu- oder Abgang in BesGr, VergGr, LohnGr	2001	2002	
1	2	3	4
	+1	-	Umsetzung von 08 40 wegen Neuerrichtung des StMGEV
	+3	-	Umsetzung von 08 40 wegen Neuerrichtung des StMGEV
A 9 Amtsinspektor, Amtsinspektorin +AZ	+1	-	Umsetzung von 08 40 wegen Neuerrichtung des StMGEV
A 9 Amtsinspektor, Amtsinspektorin	+0,50	-	Umsetzung von 08 40 wegen Neuerrichtung des StMGEV
	+0,50	-	Umsetzung von 08 40 wegen Neuerrichtung des StMGEV
A 8 Regierungshauptsekretär, Regierungshauptsekretärin	+1	-	Umsetzung und Umwandlung von 10 Stellen des Epl. 08 (Kap. 08 40 2 x VergGr III und 5 x VergGr IVa , 08 05 1 x VergGr IVa und 08 10 1 x VergGr IVa und 1 x VergGr IVb) nach Kap. 03 09 Tit. 422 01 d (BesGr 1 x A8, 1 x A7 und 13 x A6) zur Verstärkung der Tiergesundheitsaufseher
	+6	-	Umsetzung von 08 40 wegen Neuerrichtung des StMGEV
	+1,25	-	Umsetzung von 08 40 wegen Neuerrichtung des StMGEV
A 7 Regierungsobersekretär, Regierungsobersekretärin	+1	-	Umsetzung und Umwandlung von 10 Stellen des Epl. 08 (Kap. 08 40 2 x VergGr III und 5 x VergGr IVa , 08 05 1 x VergGr IVa und 08 10 1 x VergGr IVa und 1 x VergGr IVb) nach Kap. 03 09 Tit. 422 01 d (BesGr 1 x A8, 1 x A7 und 13 x A6) zur Verstärkung der Tiergesundheitsaufseher
	+4,50	-	Umsetzung von 08 40 wegen Neuerrichtung des StMGEV
	+6,50	-	Umsetzung von 08 40 wegen Neuerrichtung des StMGEV
A 6 Regierungssekretäre, Regierungssekretärinnen	+13	-	Umsetzung und Umwandlung von 10 Stellen des Epl. 08 (Kap. 08 40 2 x VergGr III und 5 x VergGr IVa , 08 05 1 x VergGr IVa und 08 10 1 x VergGr IVa und 1 x VergGr IVb) nach Kap. 03 09 Tit. 422 01 d (BesGr 1 x A8, 1 x A7 und 13 x A6) zur Verstärkung der Tiergesundheitsaufseher
Titel 422 11 (b) Ernährungsberatung und Tiergesundheitsaufseher)			
A10 Fachlehrer, Fachlehrerinnen (Eingangsam) z.A.	+3	-	Umsetzung von 08 40 wegen Neuerrichtung des StMGEV
Landwirtschaftsoberinspektoren, Landwirtschaftsoberinspektorinnen z.A.	+3,50	-	Umsetzung von 08 40 wegen Neuerrichtung des StMGEV
Titel 425 01 (g) Ernährungsberatung und Tiergesundheitsaufseher)			
IVa Angestellter, Angestellte	+0,50	-	Umsetzung von 08 40 wegen Neuerrichtung des StMGEV
	+1	-	Umsetzung von 08 40 wegen Neuerrichtung des StMGEV
Vc Angestellte	+2	-	Umsetzung von 08 40 wegen Neuerrichtung des StMGEV (Futtermittelkontrolle)
	+2,75	-	Umsetzung von 08 40 wegen Neuerrichtung des StMGEV
VIb Angestellter, Angestellte	+0,50	-	Umsetzung von 08 40 wegen Neuerrichtung des StMGEV

Stellenplan

Titel	Bezeichnung	BesGr	Stellenzahl		
		VergGr	2000	2001	2002
		LohnGr	4	5	6
1	2	3	4	5	6
noch 422 01	Technische Oberinspektoren, Technische Oberinspektorinnen Zusammen Zugang/Abgang	A10	48 294	49 295 +1	49 295 -
	Gliederung nach Laufbahngruppen - höherer Dienst - gehobener Dienst		4 290	4 291	4 291
	Allgemeiner Vermerk zu Titel 422 01 (b) Stellen für den Vollzug der Umweltschutzgesetze: <i>Die Stellen für Technische Oberamtsräte (BesGr A 13), Technische Amtsräte (BesGr A 12), Technische Amtsmänner (BesGr A 11) und für Technische Oberinspektoren (BesGr A 10) dürfen auch mit Beamten anderer Fachrichtungen besetzt werden.</i>				
422 01	c) Gesundheitsämter				
	Oberamtsräte, Oberamtsrätinnen <i>7 Stellen für den gehobenen Sozialdienst</i>	A13	7	7	7
	Regierungsamtsräte, Regierungsamtsrätinnen Sozialamtsräte, Sozialamtsrätinnen	A12	2 38	- 38	- 38
	Regierungsamtmann, Regierungsamtfrau Regierungsamt männer, Regierungsamt frauen (Verwendungsaufstieg)	A11	1 4	- -	- -
	Hygieneamt männer, Hygieneamt frauen (Verwendungsaufstieg) Sozialamt männer, Sozialamt frauen		- 99	4 90	4 90
	Regierungsoberinspektor, Regierungsoberinspektorin Regierungsoberinspektoren, Regierungsoberinspektorinnen (Verwendungsaufstieg)	A10	1 5	- -	- -
	Hygieneoberinspektoren, Hygieneoberinspektorinnen (Verwendungsaufstieg)		-	4	4
	Sozialoberinspektoren, Sozialoberinspektorinnen <i>Die Stellen dürfen auch mit Assistent(innen) im Gesundheitsdienst besetzt werden</i>		106	106	106
	Sozialinspektoren, Sozialinspektorinnen <i>Die Stellen dürfen auch mit Assistent(innen) im Gesundheitsdienst besetzt werden</i>	A 9	59	59	59
	Amtsinspektoren, Amtsinspektorinnen	A 9+AZ	5	3	3
	Amtsinspektoren, Amtsinspektorinnen <i>1 Stelle kw am 01.01.2003</i>	A 9	12	10	10
	Regierungshauptsekretäre, Regierungshauptsekretärinnen <i>1 Stelle kw am 01.01.2003</i>	A 8	81	1	1
	Hygienehauptsekretäre, Hygienehauptsekretärinnen		-	61	61
	Regierungsobersekretäre, Regierungsobersekretärinnen	A 7	78	-	-
	Hygieneobersekretäre, Hygieneobersekretärinnen		-	47	47
	Regierungssekretäre, Regierungssekretärinnen <i>Die Stellen dürfen auch mit Angestellten (Gesundheitsaufseher) bis zur VergGr VIb besetzt werden.</i>	A 6	31	-	-
	Hygienesekretäre, Hygienesekretärinnen		-	25	25
	Zusammen Zugang/Abgang		529	455 -74	455 -

Erläuterungen			
Zu- oder Abgang in BesGr, VergGr, LohnGr	2001	2002	
1	2	3	4
	+2	-	Umsetzung von 08 40 wegen Neuerrichtung des StMGEV (Futtermittelkontrolle)
Summe Umsetzung	+93,25	-	
Zu- und Abgang Personalsoll A	+243,25	-	
LEERSTELLEN			
Umsetzung			
Titel 422 01 (Planmäßige Beamte)			
A11 Landwirtschaftsamtmann, Landwirtschaftsamtfrau	+1	-	Umsetzung von 08 40 wegen Neuerrichtung des StMGEV
	+1	-	Umsetzung von 08 40 wegen Neuerrichtung des StMGEV
A10 Fachlehrer, Fachlehrerinnen (Eingangsamt)	+12	-	Umsetzung von 08 40 wegen Neuerrichtung des StMGEV
	+11	-	Umsetzung von 08 40 wegen Neuerrichtung des StMGEV
Landwirtschaftsoberinspektor, Landwirtschaftsoberinspektorin	+1	-	Umsetzung von 08 40 wegen Neuerrichtung des StMGEV
A 8 Landwirtschaftshauptsekretär, Landwirtschaftshauptsekretärin	+0,50	-	Umsetzung von 08 40 wegen Neuerrichtung des StMGEV
A 7 Landwirtschaftsobersekretäre, Landwirtschaftsobersekretärinnen	+8	-	Umsetzung von 08 40 wegen Neuerrichtung des StMGEV
	+8,50	-	Umsetzung von 08 40 wegen Neuerrichtung des StMGEV
Titel 425 01 (g) Ernährungsberatung und Tiergesundheitsaufseher)			
Vc Angestellter, Angestellte	+0,50	-	Umsetzung von 08 40 wegen Neuerrichtung des StMGEV
Summe Umsetzung	+43,50	-	
Zu- und Abgänge insgesamt	+43,50	-	

Stellenplan

Titel	Bezeichnung	BesGr	Stellenzahl		
		VergGr	2000	2001	2002
		LohnGr	4	5	6
1	2	3	4	5	6
	Gliederung nach Laufbahngruppen				
	- gehobener Dienst		322	308	308
	- mittlerer Dienst		207	147	147
422 01	d) Ernährungsberatung und Tiergesundheitsaufseher				
	Landwirtschaftsamtsrat, Landwirtschaftsamtsrätin	A12	-	1	1
	Fachlehrer, Fachlehrerinnen (Eingangsamtsamt in BesGr A 10)	A11	-	8	8
	Landwirtschaftsamtmänner, Landwirtschaftsamtsfrauen		-	13,75	13,75
	Fachlehrer, Fachlehrerinnen (Eingangsamtsamt)	A10	-	16	16
	Landwirtschaftsoberinspektoren, Landwirtschaftsoberinspektorinnen		-	4	4
	Amtsinspektoren, Amtsinspektorinnen	A 9+AZ	-	3	3
	Amtsinspektoren, Amtsinspektorinnen	A 9	-	5	5
	Regierungshauptsekretäre, Regierungshauptsekretärinnen	A 8	-	23	23
	Landwirtschaftshauptsekretäre, Landwirtschaftshauptsekretärinnen		-	7,25	7,25
	Regierungsobersekretäre, Regierungsobersekretärinnen	A 7	-	30	30
	Landwirtschaftsobersekretäre, Landwirtschaftsobersekretärinnen		-	11	11
	Regierungssekretäre, Regierungssekretärinnen	A 6	-	16	16
	Zusammen		-	138	138
	Zugang/Abgang			+138	-
	Gliederung nach Laufbahngruppen				
	- gehobener Dienst		-	42,75	42,75
	- mittlerer Dienst		-	95,25	95,25
	Allgemeiner Vermerk zu Titel 422 01 (d) Ernährungsberatung und Tiergesundheitsaufseher):				
	<i>Während der Laufzeit der Doppelhaushalts 2001/2002 können im Einvernehmen mit den beteiligten Ministerien Planstellen des höheren Dienstes der BesGr A15 und darunter zwischen Kapitel 08 40 und Kapitel 12 45 Titel 422 01 sowie Planstellen des gehobenen und mittleren Dienstes zwischen Kapitel 08 40 und Kapitel 03 09 Titel 422 01 Buchstabe d gegenseitig ausgetauscht werden.</i>				
422 01	e) Stellen, die aufgrund des Art. 7 des Zweiten Gesetzes zur Stärkung der kommunalen Selbstverwaltung vom 15. Dezember 1971 (GVBI S. 450) als bewilligt gelten				
	Regierungsamtsrat, Regierungsamtsrätin	A12	1	1	1
	Zusammen		1	1	1
	Gliederung nach Laufbahngruppen				
	- gehobener Dienst		1	1	1
	Allgemeiner Vermerk zu Titel 422 01 (e) Stellen, die aufgrund des Art. 7 des Zweiten Gesetzes zur Stärkung der kommunalen Selbstverwaltung vom 15. Dezember 1971 (GVBI S. 450) als bewilligt gelten):				
	<i>Stellen kw mit Ausscheiden der Stelleninhaber</i>				
422 01	Planmäßige Beamte				
	Leerstellen				
	Regierungsrat, Regierungsrätin	A13	1	1	1
	Oberamtsräte, Oberamtsrätinnen	A13	3	3	3

Stellenplan

Titel	Bezeichnung	BesGr	Stellenzahl		
		VergGr	2000	2001	2002
		LohnGr	4	5	6
1	2	3	4	5	6
noch 422 01	Regierungsamtsräte, Regierungsamtsrätinnen	A12	4	4	4
	Regierungsamtmänner, Regierungsamtfrauen	A11	67	67	67
	Technische Amtmänner, Technische Amtfrauen		15	15	15
	Landwirtschaftsamtmänner, Landwirtschaftsamtfrauen		-	2	2
	Sozialamtmänner, Sozialamtfrauen		11	11	11
	Regierungsoberinspektoren, Regierungsoberinspektorinnen	A10	115	115	115
	Technische Oberinspektoren, Technische Oberinspektorinnen		15	15	15
	Fachlehrer, Fachlehrerinnen (Eingangsamt)		-	23	23
	Landwirtschaftsoberinspektor, Landwirtschaftsoberinspektorin		-	1	1
	Sozialoberinspektoren, Sozialoberinspektorinnen		30	30	30
	Sozialinspektoren, Sozialinspektorinnen	A 9	22	22	22
	Amtsinspektoren, Amtsinspektorinnen	A 9	3	3	3
	Regierungshauptsekretäre, Regierungshauptsekretärinnen	A 8	41	41	41
	Landwirtschaftshauptsekretär, Landwirtschaftshauptsekretärin		-	0,50	0,50
	Regierungsobersekretäre, Regierungsobersekretärinnen	A 7	44	43	43
	Landwirtschaftsobersekretäre, Landwirtschaftsobersekretärinnen		-	16,50	16,50
	Regierungssekretäre, Regierungssekretärinnen	A 6	57	57	57
	Oberamtsmeister, Oberamtsmeisterin	A 5	1	1	1
	Zusammen		429	471	471
	Zugang/Abgang			+42	-
422 11	Beamte zur Anstellung				
	a) Landratsämter allgemein				
	Regierungssekretäre, Regierungssekretärinnen z.A.	A 6	52	52	52
	Zusammen		52	52	52
	<i>Allgemeiner Vermerk zu Titel 422 11 (Beamte zur Anstellung a) Landratsämter allgemein): Vgl. Vermerke bei den Kap. 03 05 und 03 06 Tit. 422 11 und bei Kap. 03 08 Tit. 422 01.</i>				
422 11	b) Ernährungsberatung und Tiergesundheitsaufseher				
	Fachlehrer, Fachlehrerinnen (Eingangsamt) z.A.	A10	-	3	3
	Landwirtschaftsoberinspektoren, Landwirtschaftsoberinspektorinnen z.A.		-	3,50	3,50
	Zusammen		-	6,50	6,50
	Zugang/Abgang			+6,50	-
422 21	Beamte auf Widerruf im Vorbereitungsdienst				
	Regierungsinspektoranwärter, Regierungsinspektoranwärterinnen	A 9	466	416	416
	Regierungssekretäranwärter, Regierungssekretäranwärterinnen	A 6	221	221	221
	Zusammen		687	637	637
	Zugang/Abgang			-50	-

03 09
Landratsämter

Stellenplan

Titel	Bezeichnung	BesGr	Stellenzahl		
		VergGr	2000	2001	2002
		LohnGr			
1	2	3	4	5	6
noch 422 21	<p>Allgemeiner Vermerk zu Titel 422 21: Bei Bedarf dürfen</p> <p>a) die Stellen auch mit - Anwärtern für den gehobenen bautechnischen und umweltfachlichen Verwaltungsdienst (BesGr A 10), sowie für den gehobenen brandschutztechnischen Dienst (BesGr A 10) für die Kap. 03 08 und 03 26, - Regierungsinspektoranwärtern für Kap. 03 07, besetzt werden.</p> <p>b) je 3 Stellen mit je einem Zeitangestellten der VergGr Va/IVb BAT während der Dauer des Arbeitsverhältnisses in der Zeit, die auf den Vorbereitungsdienst für den gehobenen brandschutztechnischen Dienst anrechenbar ist, besetzt werden,</p> <p>c) je 3 Stellen der BesGr A 6 (Regierungssekretäranwärter) mit je einem Zeitangestellten der VergGr VII BAT während der Ausbildung für den mittleren technischen Überwachungsdienst zum Schutz der Verbraucher nach § 2 Abs. 1 Nr. 4 ZAPO/ÜV besetzt werden.</p> <p>d) je 3 Stellen der BesGr A 6 (Regierungssekretäranwärter) für Kap. 03 26 in Anspruch genommen werden und mit je einem Angestellten der VergGr VIb oder VII während der Ausbildung zur Lehrkraft bei den Feuerweherschulen besetzt werden.</p>				
	Leerstellen				
	Regierungsinspektoranwärter, Regierungsinspektoranwärterinnen	A 9	60	60	60
	Regierungssekretäranwärter, Regierungssekretäranwärterinnen	A 6	20	20	20
	Zusammen		80	80	80
422 31	Abgeordnete Beamte				
	a) Landratsämter allgemein				
		A 14	-	8	8
		A 13	-	2	2
		A 9	2	2	2
		A 6	1	1	1
	Zusammen		3	13	13
	Zugang/Abgang			+10	-
	Allgemeiner Vermerk zu Titel 422 31 (Abgeordnete Beamte				
	a) Landratsämter allgemein): 10 Stellen für Abordnungen von der Beamtenfachhochschule zum Erwerb von Berufserfahrung gemäß Art. 14 Abs. 2 Nr. 2 BayBFHG (8 Stellen der BesGr A 14 und 2 Stellen der BesGr 13 geh. D.)				
422 31	b) Stellen für den Vollzug der Umweltschutzgesetze				
		A 14	7	7	7
		A 13	1	1	1
		A 12	11	11	11
		A 11	1	1	1
	Zusammen		20	20	20

Stellenplan

Titel	Bezeichnung	BesGr	Stellenzahl			
		VergGr	2000	2001	2002	
		LohnGr	4	5	6	
1	2	3	4	5	6	
425 01	Angestellte					
	a) Angestellte Landratsämter allgemein					
	Angestellter, Angestellte der VergGr IIa BAT	IIa	1	1	1	
	Angestellte der VergGr III BAT	III	11	11	11	
	Angestellte der VergGr IVa BAT	IVa	19	19	19	
	Angestellte der VergGr IVb BAT	IVb	23	23	23	
	Angestellte der VergGr Vb BAT	Vb	49	38	38	
	Angestellte der VergGr Vc BAT	Vc	99	70	70	
	Angestellte der VergGr VIb BAT	VIb	42	18	18	
	Angestellte der VergGr VII BAT	VII	64	26	26	
	Angestellte der VergGr VIII BAT	VIII	35	31	31	
	Zusammen			343	237	237
	Zugang/Abgang				-106	-
Allgemeiner Vermerk zu Titel 425 01 (Angestellte						
a) Angestellte Landratsämter allgemein):						
<i>Für die Ausgleichsämter sind 233 Stellen vorgesehen.</i>						
425 01	b) Sozialarbeiter(innen)					
	Angestellte der VergGr IVb BAT	IVb	45	41	41	
	Angestellte der VergGr Vb BAT	Vb	6	4	4	
	Zusammen		51	45	45	
	Zugang/Abgang			-6	-	
Allgemeiner Vermerk zu Titel 425 01 (b) Sozialarbeiter(innen):						
<i>Die Stellen für Sozialarbeiter(innen) dürfen auch mit Assistenten im Gesundheitsdienst besetzt werden; vgl. Vermerk bei Titel 422 01.</i>						
425 01	c) Technische Assistenten, Technische Assistentinnen					
	Angestellte der VergGr Vc BAT	Vc	12	11	11	
	Angestellte der VergGr VIb BAT	VIb	13	9	9	
	Angestellte der VergGr VII BAT	VII	52	51	51	
	Zusammen		77	71	71	
Zugang/Abgang			-6	-		
425 01	d) Gesundheitsaufseher(innen)					
	Angestellte der VergGr Vc BAT	Vc	26	24	24	
	Angestellter, Angestellte der VergGr VII BAT	VII	1	-	-	
	Zusammen		27	24	24	
Zugang/Abgang			-3	-		
425 01	e) Assistenten, Assistentinnen im Gesundheitsdienst					
	Angestellte der VergGr Vc BAT	Vc	114	110	110	
	<i>8 Stellen kw ab 01.07.2003</i>					
	Angestellte der VergGr VIb BAT	VIb	25	25	25	
	Angestellte der VergGr VII BAT	VII	10	-	-	
Zusammen		149	135	135		
Zugang/Abgang			-14	-		
425 01	f) Verwaltungsdienst (Gesundheits- und Veterinärämter)					
	Angestellte der VergGr Vc BAT	Vc	27	-	-	
	Angestellte der VergGr VIb BAT	VIb	70	1	1	

03 09
Landratsämter
Stellenplan

Titel	Bezeichnung	BesGr	Stellenzahl		
		VergGr	2000	2001	2002
		LohnGr	4	5	6
1	2	3	4	5	6
noch					
425 01	Angestellte der VergGr VII BAT	VII	100	2	2
	Angestellte der VergGr VIII BAT	VIII	191	-	-
	Zusammen		388	3	3
	Zugang/Abgang			-385	-
	Allgemeiner Vermerk zu Titel 425 01 (f) Verwaltungsdienst (Gesundheits- und Veterinärämter):				
	<i>Alle Stellen kw am 01.01.2003</i>				
425 01	g) Ernährungsberatung und Tiergesundheitsaufseher				
	Angestellte der VergGr IVa BAT	IVa	-	1,50	1,50
	Angestellte der VergGr Vc BAT	Vc	-	4,75	4,75
	Angestellte der VergGr VIb BAT	VIb	-	2,50	2,50
	Zusammen		-	8,75	8,75
	Zugang/Abgang			+8,75	-
425 01	Angestellte				
	a) Angestellte Landratsämter allgemein				
	Leerstellen				
	Angestellte der VergGr IVa BAT	IVa	2	2	2
	Angestellter, Angestellte der VergGr Vb BAT	Vb	1	1	1
	Angestellte der VergGr Vc BAT	Vc	12	12	12
	Angestellte der VergGr VIb BAT	VIb	15	15	15
	Angestellte der VergGr VII BAT	VII	21	21	21
	Angestellter, Angestellte der VergGr VIII BAT	VIII	1	1	1
	Zusammen		52	52	52
425 01	c) Technische Assistenten, Technische Assistentinnen				
	Leerstellen				
	Angestellte der VergGr Vc BAT	Vc	5	5	5
	Angestellter, Angestellte der VergGr VII BAT	VII	1	1	1
	Zusammen		6	6	6
425 01	e) Assistenten, Assistentinnen im Gesundheitsdienst				
	Leerstellen				
	Angestellte der VergGr Vc BAT	Vc	5	5	5
	Angestellte der VergGr VIb BAT	VIb	5	5	5
	Zusammen		10	10	10
425 01	f) Verwaltungsdienst (Gesundheits- und Veterinärämter)				
	Leerstellen				
	Angestellte der VergGr VIb BAT	VIb	22	-	-
	Angestellte der VergGr VII BAT	VII	27	-	-
	Angestellte der VergGr VIII BAT	VIII	21	-	-
	Zusammen		70	-	-
	Zugang/Abgang			-70	-

Stellenplan

Titel	Bezeichnung	BesGr	Stellenzahl		
		VergGr	2000	2001	2002
		LohnGr	4	5	6
1	2	3	4	5	6
425 01	g) Ernährungsberatung und Tiergesundheitsaufseher				
	Leerstellen				
	Angestellter, Angestellte der VergGr Vc BAT	Vc	-	0,50	0,50
	Zusammen		-	0,50	0,50
	Zugang/Abgang			+0,50	-
425 11	Sonstige Hilfsleistungen durch Angestellte				
	Angestellte		4	3	3
	Zusammen		4	3	3
	Zugang/Abgang			-1	-
427 41	Praktikanten				
	Zusammen		10	10	10
			10	10	10
TG 72	Eingliederung der Spätaussiedler				
425 72	Sonstige Hilfsleistungen durch Angestellte				
	Angestellte		100	74	74
	Zusammen		100	74	74
	Zugang/Abgang			-26	-
	Allgemeiner Vermerk zu Titel 425 72:				
	<i>Zwei Stellen sowie die entsprechenden Ausgabemittel kw</i>				

03 09
Landratsämter
Stellenplan

Titel	Bezeichnung	BesGr	Stellenzahl		
		VergGr	2000	2001	2002
		LohnGr	4	5	6
1	2	3	4	5	6
	Gesamtübersicht				
422 01	Planmäßige Beamte				
	a) Landratsämter allgemein		3.040	3.215	3.215
422 01	b) Stellen für den Vollzug der Umweltschutzgesetze		294	295	295
422 01	c) Gesundheitsämter		529	455	455
422 01	d) Ernährungsberatung und Tiergesundheitsaufseher		-	138	138
422 01	e) Stellen, die aufgrund des Art. 7 des Zweiten Gesetzes zur Stärkung der kommunalen Selbstverwaltung vom 15. Dezember 1971 (GVBl S. 450) als bewilligt gelten		1	1	1
422 11	Beamte zur Anstellung				
	a) Landratsämter allgemein		52	52	52
422 11	b) Ernährungsberatung und Tiergesundheitsaufseher		-	6,50	6,50
422 21	Beamte auf Widerruf im Vorbereitungsdienst		687	637	637
425 01	Angestellte				
	a) Angestellte Landratsämter allgemein		343	237	237
425 01	b) Sozialarbeiter(innen)		51	45	45
425 01	c) Technische Assistenten, Technische Assistentinnen		77	71	71
425 01	d) Gesundheitsaufseher(innen)		27	24	24
425 01	e) Assistenten, Assistentinnen im Gesundheitsdienst		149	135	135
425 01	f) Verwaltungsdienst (Gesundheits- und Veterinärämter)		388	3	3
425 01	g) Ernährungsberatung und Tiergesundheitsaufseher		-	8,75	8,75
	Personalsoll A (ohne Stellen für abgeordnete Beamte Titel 422 31, ohne Leerstellen und ohne Ersatzstellen)		5.638	5.323,25	5.323,25
	Ferner:				
425 11	Sonstige Hilfsleistungen durch Angestellte		4	3	3
427 41	Praktikanten		10	10	10
425 72	Sonstige Hilfsleistungen durch Angestellte		100	74	74
	Personalsoll B		114	87	87

1. Übersicht über die Stellen der Polizei in den Jahren 2001/2002

Haushaltstitel	Landes- kriminalamt Kap. 03 17		Landespolizei Kap. 03 18		Bereitschafts- polizei Kap. 03 20		Polizei- verwaltungsamt Kap. 03 21		Gesamtsumme	
	2001	2002	2001	2002	2001	2002	2001	2002	2001	2002
422 01 (pl. Beamte)	978	978	26.021	26.021	4.425	4.425	177	177	31.601	31.601
422 11 (Beamte z.A.)	-	-	37	37	-	-	-	-	37	37
422 21 (Beamte a.W.)	-	-	65	65	935	975	-	-	1.000	1.040
425 01 (Angestellte)	285	285	3.100	3.100	193	193	157	157	3.735	3.735
426 01 (Arbeiter)	1	1	60	60	-	-	-	-	61	61
426 21 (Arbeiter)	24	24	670	670	596,5	596,5	9	9	1.299,5	1.299,5
Summe	1.288	1.288	29.953	29.953	6.149,5	6.189,5	343	343	37.733,5	37.773,5

Ferner 150 Ersatzstellen für Altersteilzeit im Jahr 2001 und
200 Ersatzstellen für Altersteilzeit im Jahr 2002.

Stand: Nachtragshaushalt 2001/2002

2. Stellenhebungen für Polizeibeamte (Titel 422 01)

Strukturverbesserungen	vom mittleren in den gehobenen Polizeivollzugs- dienst		im gehobenen Polizeivollzugs- dienst		vom mittleren in den höheren Polizeivollzugs- dienst		im höheren Polizeivollzugs- dienst		Summe
	2001	2002	2001	2002	2001	2002	2001	2002	
a) Anhebung des Stellenanteils für den gehobenen Polizeivollzugsdienst	345	345							690
b) Schlüsselung der in den gehobenen Dienst überführten Stellen - siehe Buchstabe a			527	527					1.054
c) Anhebung des Stellenanteils für den höheren Polizeivollzugsdienst					25	25			50
d) Schlüsselung der in den höheren Dienst überführten Stellen - siehe Buchstabe c							32	33	65
Summe	345	345	527	527	25	25	32	33	1.859

3. Haushaltsvermerke für die Kap 03 17 - 03 21

Die bei den Kap. 03 17 - 03 21 ausgebrachten Planstellen der BesGr A 7 - A 16 + AZ dürfen bei der Ausführung des Stellenplans je Besoldungsgruppe und Amtsbezeichnung zu einer Summe zusammengefaßt und für die genannten Kapitel gemeinsam bewirtschaftet werden. Die Summe der genannten Planstellen eines jeden Kapitels darf hierbei jedoch nur ausnahmsweise um bis zu 900 Stellen überschritten werden. Bis zu 25 Stellen des höheren Dienstes der Kapitel 03 17 - 03 21 der BesGr A 13 - A 16 dürfen bei Bedarf vorübergehend mit Mitarbeitern anderer Laufbahnen derselben Laufbahngruppe besetzt werden, soweit für die Stellen jeweils identische Stellenobergrenzen gelten (die Bindung an die in den Stellenplänen ausgebrachten Amtsbezeichnungen entfällt insoweit). Die bei den Kap. 03 17 - 03 21 ausgebrachten Stellen für Angestellte der VergGr IXb - IIa BAT dürfen bei Bedarf gegenseitig in Anspruch genommen werden, soweit es sich nicht um Stellen für Schreibkräfte handelt. Ferner gilt für die Stellenbewirtschaftung folgendes:

1. Offenstehende besetzbare Stellen der BesGr A 7 und A 8 dürfen vorübergehend mit Polizeivollzugsbeamten in Ausbildung besetzt werden.
2. Die Stellen ergeben sich für die Besoldungsgruppen
 - 2.1 A 7 mit A 9 + AZ (Polizeihauptmeister) aus § 1 Nr. 1,
 - 2.2 A 8 (Kriminalobermeister) mit A 9 + AZ (Kriminalhauptmeister) aus § 1 Nr. 3,
 - 2.3 A 9 (Polizeikommissare) mit A 13 (Erste Polizeihauptkommissare) aus § 1 Nr. 8 der VO zu § 26 Abs. 4 Nr. 1 BBesG.
3. Für den Verwaltungsdienst der Polizei können Stellen des gehobenen und des mittleren Dienstes nach Maßgabe einer Dienstpostenbewertung in Anspruch genommen werden. Die dem Verwaltungsdienst angehörenden Beamten führen, soweit sie die laufbahnmäßigen Voraussetzungen des Verwaltungsdienstes erfüllen, die Amtsbezeichnungen „Oberamtsrat“, „Polizei-amtsrat“, „Polizei-amtmann“, „Polizei-oberinspektor“, „Polizei-inspektor“, „Amtsinspektor“, „Polizei-hauptsekretär“, „Polizei-obersekretär“ und „Polizei-sekretär“.
4. Die dem technischen Dienst angehörenden Beamten führen, soweit sie die laufbahnmäßigen Voraussetzungen erfüllen, die Amtsbezeichnungen „Technischer Oberamtsrat“, „Technischer Amtsrat“, „Technischer Amtmann“, „Technischer Oberinspektor“, „Technischer Amtsinspektor“, „Technischer Hauptsekretär“, „Technischer Obersekretär“ und „Technischer Sekretär“.
5. Die dem Kriminaldienst angehörenden und in diesen Dienst übergeführten Beamten des Polizeivollzugsdienstes der BesGr A 16 - A 7 führen die Amtsbezeichnungen „Leitender Kriminaldirektor“, „Kriminaldirektor“, „Kriminaloberrat“, „Kriminalrat“, „Erster Kriminalhauptkommissar“, „Kriminalhauptkommissar“ (BesGr A 12), „Kriminalhauptkommissar“ (BesGr A 11), „Kriminaloberkommissar“, „Kriminalkommissar“, „Kriminalhauptmeister“, „Kriminalobermeister“ und „Kriminalmeister“.
6. Bei den Kap 03 17 - 03 21 dürfen bis 31. Dezember 2002 freie und besetzbare Stellen des gehobenen Polizeivollzugsdienstes mit Beamten des mittleren Polizeivollzugsdienstes, die sich im Aufstiegsverfahren befinden, besetzt werden.
7. Bei den Kap 03 17 - 03 21 dürfen bis 31. Dezember 2002 freie und besetzbare Stellen des höheren Polizeivollzugsdienstes mit bis zu 50 Beamten des gehobenen Polizeivollzugsdienstes besetzt werden, die sich in Ausbildung gem. § 15 Abs 2 LbVPol befinden.
8. ¹Bis zu 937 Stellen der BesGr A 9 (Polizeikommissare) dürfen vorübergehend mit Polizeihauptmeistern (BesGr A 9) besetzt werden. ²Von den durch Beförderung freiwerdenden Stellen der BesGr A 8 (Polizeiobermeister) dürfen 800 nur zur Verrechnung von Polizeimeistern (BesGr A 7) verwendet werden.

03 17
Landeskriminalamt

Stellenplan

Titel	Bezeichnung	BesGr	Stellenzahl		
		VergGr	2000	2001	2002
		LohnGr			
1	2	3	4	5	6
422 01	Planmäßige Beamte				
	Polizeipräsident, Polizeipräsidentin	B 5	1	1	1
	Polizeivizepräsident, Polizeivizepräsidentin als der ständige Vertreter des Leiters des Landeskriminalamtes	B 2	1	1	1
	Leitender Chemiedirektor, Leitende Chemiedirektorin	A16	1	1	1
	Leitende Kriminaldirektoren, Leitende Kriminaldirektorinnen		4	4	4
	Regierungsdirektoren, Regierungsdirektorinnen	A15	6	7	7
	Baudirektoren, Baudirektorinnen		5	5	5
	Chemiedirektoren, Chemiedirektorinnen		6	6	6
	Kriminaldirektoren, Kriminaldirektorinnen		10	10	10
	Oberregierungsräte, Oberregierungsrätinnen	A14	9	9	9
	Bauberräte, Bauberrätinnen		10	10	10
	Chemieoberräte, Chemieoberrätinnen		6	7	7
	Kriminaloberräte, Kriminaloberrätinnen		13	13	13
	Medizinaloberräte, Medizinaloberrätinnen		1	2	2
	Regierungsräte, Regierungsrätinnen	A13	9	10	10
	Kriminalräte, Kriminalrätinnen		1	4	4
	Pharmazierat, Pharmazierätin		-	1	1
	Erste Kriminalhauptkommissare, Erste Kriminalhauptkommissarinnen	A13	65	68	69
	Kriminalhauptkommissare, Kriminalhauptkommissarinnen	A12	98	104	106
	Kriminalhauptkommissare, Kriminalhauptkommissarinnen	A11	305	310	312
	Kriminaloberkommissare, Kriminaloberkommissarinnen <i>3 Stellen kw ab 01.07.2003</i>	A10	147	153	157
	Kriminalkommissare, Kriminalkommissarinnen	A 9	74	75	76
	Kriminalhauptmeister, Kriminalhauptmeisterinnen	A 9+AZ	36	36	34
	Kriminalhauptmeister, Kriminalhauptmeisterinnen <i>2 Stellen kw ab 01.07.2003</i>	A 9	88	89	84
	Kriminalobermeister, Kriminalobermeisterinnen <i>1 Stelle kw ab 01.07.2003</i>	A 8	45	52	49
	Zusammen		941	978	978
	Zugang/Abgang			+37	-
	Gliederung nach Laufbahngruppen				
	- höherer Dienst		83	91	91
	- gehobener Dienst		689	710	720
	- mittlerer Dienst		169	177	167
	Leerstellen				
	Oberregierungsrat, Oberregierungsrätin	A14	-	1	1
	Kriminalhauptkommissare, Kriminalhauptkommissarinnen	A11	3	3	3
	Kriminaloberkommissare, Kriminaloberkommissarinnen	A10	2	2	2
	Kriminalkommissar, Kriminalkommissarin	A 9	1	1	1
	Kriminalhauptmeister, Kriminalhauptmeisterinnen	A 9	5	5	5
	Kriminalobermeister, Kriminalobermeisterinnen	A 8	4	4	4
	Zusammen		15	16	16
	Zugang/Abgang			+1	-
422 11	Beamte zur Anstellung		-	-	-
	Allgemeiner Vermerk zu Titel 422 11: <i>Vgl. Vermerk bei Kap. 03 18 Tit. 422 11.</i>				

Erläuterungen			
Zu- oder Abgang in BesGr, VergGr, LohnGr	2001	2002	
1	2	3	4
Personalsoll A (Personal auf Stellen)			
neu			
Titel 422 01 (Planmäßige Beamte)			
A14 Chemieoberrat, Chemieoberrätin	+1	-	neu zur Errichtung einer zentralen Ermittlungseinheit
Medizinaloberrat, Medizinaloberrätin	+1	-	neu zur Errichtung einer zentralen Ermittlungseinheit
A13 Regierungsrat, Regierungsrätin	+1	-	neu zur Errichtung einer zentralen Ermittlungseinheit
Pharmazierat, Pharmazierätin	+1	-	neu zur Errichtung einer zentralen Ermittlungseinheit
Titel 425 01 (Angestellte)			
Vc Angestellter, Angestellte	+1	-	neu zur Errichtung einer zentralen Ermittlungseinheit
VIb Angestellter, Angestellte	+1	-	neu zur Errichtung einer zentralen Ermittlungseinheit
Summe neu	+6	-	
Zu- und Abgang Personalsoll A	+6	-	

03 17
Landeskriminalamt

Stellenplan

Titel	Bezeichnung	BesGr	Stellenzahl		
		VergGr	2000	2001	2002
		LohnGr	4	5	6
1	2	3	4	5	6
422 21	Beamte auf Widerruf im Vorbereitungsdienst		-	-	-
	<i>Allgemeiner Vermerk zu Titel 422 21: Vgl. Vermerk bei Kap. 03 18 Tit. 422 21.</i>				
422 31	Abgeordnete Beamte				
		A13	2	2	2
		A11	2	2	2
		A10	2	2	2
		A 7	11	11	11
	Zusammen		17	17	17
425 01	Angestellte				
	Angestellte der VergGr IIa BAT	IIa	5	5	5
	Angestellte der VergGr III BAT	III	7	7	7
	Angestellte der VergGr IVa BAT	IVa	9	10	10
	Angestellte der VergGr IVb BAT	IVb	5	8	8
	Angestellte der VergGr Vb BAT	Vb	26	29	29
	Angestellte der VergGr Vc BAT	Vc	14	16	16
	Angestellte der VergGr VIb BAT	VIb	77	80	80
	Angestellte der VergGr VII BAT	VII	47	50	50
	Angestellte der VergGr VIII BAT 2 Stellen kw ab 01.07.2003	VIII	72	77	77
	Angestellte der VergGr IXb BAT	IXb	-	3	3
	Zusammen		262	285	285
	Zugang/Abgang			+23	-
	Leerstellen				
	Angestellter, Angestellte der VergGr Vb BAT	Vb	1	1	1
	Angestellter, Angestellte der VergGr Vc BAT	Vc	1	1	1
	Angestellte der VergGr VIb BAT	VIb	3	3	3
	Angestellte der VergGr VII BAT	VII	8	10	10
	Zusammen		13	15	15
	Zugang/Abgang			+2	-
426 01	Arbeiter				
	Arbeiter, Arbeiterin		1	1	1
	Zusammen		1	1	1
426 21	Arbeiter				
	Arbeiter, Arbeiterinnen der Lohngruppe 5	5	2	2	2
	Arbeiter, Arbeiterinnen der Lohngruppe 4	4	2	2	2
	Arbeiter, Arbeiterinnen der Lohngruppe 3	3	2	2	2

Stellenplan

Titel	Bezeichnung	BesGr	Stellenzahl		
		VergGr	2000	2001	2002
		LohnGr	4	5	6
1	2	3	4	5	6
noch					
426 21	Arbeiter, Arbeiterinnen der Lohngruppe 2a	2a	9	9	9
	Arbeiter, Arbeiterin der Lohngruppe 2	2	1	1	1
	Arbeiter, Arbeiterinnen der Lohngruppe 1	1	3	3	3
	Krafffahrer, Krafffahrerinnen (Pauschalloon)		5	5	5
	Zusammen		24	24	24
	Gesamtübersicht				
422 01	Planmäßige Beamte		941	978	978
425 01	Angestellte		262	285	285
426 21	Arbeiter		24	24	24
	Personalsoll A (ohne Stellen für abgeordnete Beamte Titel 422 31, ohne Leerstellen und ohne Ersatzstellen)		1.227	1.287	1.287
	Ferner:				
426 01	Arbeiter		1	1	1
	Personalsoll B		1	1	1

03A
Staatsministerium des Innern - Allgemeine Innere Verwaltung -

Stellenplan

Titel	Bezeichnung	BesGr	Stellenzahl		
		VergGr	2000	2001	2002
		LohnGr	4	5	6
1	2	3	4	5	6
	Gesamtübersicht Einzelplan 03A				
422 01	Planmäßige Beamte		38.272	38.455	38.455
422 11	Beamte zur Anstellung und Richter auf Probe		117	120,50	120,50
422 21	Beamte auf Widerruf im Vorbereitungsdienst		1.674	1.639	1.679
425 01	Angestellte		7.255	6.671,05	6.671,05
426 21	Arbeiter		1.462	1.397	1.397
	Personalsoll A (ohne Stellen für abgeordnete Beamte Titel 422 31, ohne Leerstellen und ohne Ersatzstellen)		48.780	48.282,55	48.322,55
	Ferner:				
422 51	Planmäßige Beamte		-	5	5
425 11	Sonstige Hilfsleistungen durch Angestellte		36	34	34
425 13	Sonstige Hilfsleistungen durch Angestellte		-	42	42
425 51	Angestellte		-	8	8
425 72	Sonstige Hilfsleistungen durch Angestellte		100	74	74
425 94	Angestellte (Aushilfskräfte)		151	120	122
425 99	Angestellte (Aushilfskräfte)		16	16	16
426 01	Arbeiter		204	133	133
427 01	Praktikanten		3	3	3
427 41	Praktikanten		10	10	10
	Personalsoll B (ohne Stellen für abgeordnete Beamte Titel 422 31, ohne Leerstellen und ohne Ersatzstellen)		520	445	447
	Nachrichtlich:				
	Ersatzstellen für Altersteilzeit		-	150	200

Freistaat Bayern

Nachtragshaushaltsplan 2001/2002

Einzelplan 03 B

Staatsministerium des Innern
- Staatsbauverwaltung -

03 62 Sammelansätze für den Gesamtbereich des Epl. 03 B - Staatsbauverwaltung -

Titel	FKZ	Zweckbestimmung	A Bisher. Betrag	A Bisher. Betrag	A Soll 2000
			B +/-	B +/-	B Ist 2000
			C Neuer Betrag	C Neuer Betrag	C Ist 1999
			2001	2002	
			Tsd. DM	Tsd. DM	Tsd. DM
			(Tsd. Euro)	(Tsd. Euro)	
1	2	3	4	5	6
Ausgaben					
Besondere Finanzierungsausgaben					
<u>972 02-6</u>	989	Globale Minderausgabe der Mitfinanzierung der "Verbraucherinitiative Bayern"	A	A	A
			B	B -12.830,0	B
			C	C -12.830,0	C
				(-6.559,9)	
		Gesamtausgaben	A 154.338,3	A 160.646,6	A 156.897,8
			B -	B -12.830,0	B 114.551,4
			C 154.338,3	C 147.816,6	C 109.343,9
			(78.911,9)	(75.577,4)	

Erläuterungen**Zu 03 62/972 02**

Die globale Minderausgabe ist zur teilweisen Finanzierung der "Verbraucherinitiative Bayern" erforderlich und durch Einsparungen bei den Programmansätzen zu erwirtschaften.

03 62 Sammelansätze für den Gesamtbereich des Epl. 03 B - Staatsbauverwaltung -

Titel	FKZ	Zweckbestimmung	A Bisher. Betrag B +/- C Neuer Betrag 2001 Tsd. DM (Tsd. Euro)	A Bisher. Betrag B +/- C Neuer Betrag 2002 Tsd. DM (Tsd. Euro)	A Soll 2000 B Ist 2000 C Ist 1999 Tsd. DM
			4	5	6
		Abschluss			
		Verwaltungseinnahmen u. dgl.	A 2.283,0 B - C 2.283,0 (1.167,3)	A 2.283,0 B - C 2.283,0 (1.167,3)	A 1.900,0 B 2.181,8 C 2.276,7
		Zuweisungen und Zuschüsse mit Ausnahme für Investitionen	A 3,0 B - C 3,0 (1,5)	A 3,0 B - C 3,0 (1,5)	A 3,0 B 13,5 C 5,1
		Gesamteinnahmen	A 2.286,0 B - C 2.286,0 (1.168,8)	A 2.286,0 B - C 2.286,0 (1.168,8)	A 1.903,0 B 2.195,3 C 2.281,8
		Personalausgaben	A 112.788,8 B - C 112.788,8 (57.668,0)	A 118.348,1 B - C 118.348,1 (60.510,4)	A 121.906,3 B 105.782,9 C 100.558,2
		Sächliche Verwaltungsausgaben	A 27.431,5 B - C 27.431,5 (14.025,5)	A 27.590,5 B - C 27.590,5 (14.106,8)	A 21.154,5 B 8.553,7 C 7.679,1
		Baumaßnahmen	A 800,0 B - C 800,0 (409,0)	A 800,0 B - C 800,0 (409,0)	A 730,0 B - C -
		Sonstige Sachinvestitionen	A 13.318,0 B - C 13.318,0 (6.809,4)	A 13.908,0 B - C 13.908,0 (7.111,0)	A 13.107,0 B 214,8 C 1.106,6
		Besondere Finanzierungsausgaben	A - B - C - (-)	A - B -12.830,0 C -12.830,0 (-6.559,9)	A - B - C -
		Gesamtausgaben	A 154.338,3 B - C 154.338,3 (78.911,9)	A 160.646,6 B -12.830,0 C 147.816,6 (75.577,4)	A 156.897,8 B 114.551,4 C 109.343,9
		Zuschuss	A 152.052,3 C 152.052,3 (77.743,1)	A 158.360,6 C 145.530,6 (74.408,6)	A 154.994,8 B 112.356,1 C 107.062,1
		Überschuss		B +12.830,0	

Epl. 03B Staatsministerium des Innern - Staatsbauverwaltung -

Titel	FKZ	Zweckbestimmung	A Bisher. Betrag		A Bisher. Betrag		A Soll 2000	
			B +/-	B +/-	B +/-	B Ist 2000		
1	2	3	C Neuer Betrag		C Neuer Betrag		C Ist 1999	
			2001		2002		Tsd. DM	
			Tsd. DM		Tsd. DM			
			(Tsd. Euro)		(Tsd. Euro)			
			4	5	6			
		Abschluss Epl. 03B						
		Verwaltungseinnahmen u. dgl.	A 31.206,0	A 30.811,0	A 48.148,0			
			B -	B -	B 35.265,1			
			C 31.206,0	C 30.811,0	C 38.331,9			
			(15.955,4)	(15.753,4)				
		Zuweisungen und Zuschüsse mit Ausnahme für Investitionen	A 502.454,0	A 512.571,0	A 560.180,0			
			B -	B -	B 472.457,0			
			C 502.454,0	C 512.571,0	C 526.898,2			
			(256.900,7)	(262.073,4)				
		Zuweisungen und Zuschüsse für Investitionen, besondere Finanzierungseinnahmen	A 222.346,0	A 203.286,0	A 258.225,0			
			B -	B -	B 290.982,7			
			C 222.346,0	C 203.286,0	C 332.153,3			
			(113.683,7)	(103.938,5)				
		Gesamteinnahmen	A 756.006,0	A 746.668,0	A 866.553,0			
			B -	B -	B 798.704,8			
			C 756.006,0	C 746.668,0	C 897.383,4			
			(386.539,7)	(381.765,3)				
		Personalausgaben	A 781.640,8	A 790.856,1	A 786.737,3			
			B -	B -	B 792.236,6			
			C 781.640,8	C 790.856,1	C 796.997,0			
			(399.646,6)	(404.358,3)				
		Sächliche Verwaltungsausgaben	A 190.057,5	A 190.607,5	A 182.101,5			
			B -	B -	B 191.053,8			
			C 190.057,5	C 190.607,5	C 208.605,7			
			(97.174,9)	(97.456,1)				
		Zuweisungen und Zuschüsse mit Ausnahme für Investitionen	A 541.658,0	A 571.658,0	A 515.659,0			
			B -	B -	B 467.355,5			
			C 541.658,0	C 571.658,0	C 496.915,4			
			(276.945,3)	(292.284,1)				
		Baumaßnahmen	A 304.910,0	A 308.590,0	A 284.730,0			
			B -	B -	B 246.415,8			
			C 304.910,0	C 308.590,0	C 363.674,3			
			(155.898,0)	(157.779,6)				
		Verpflichtungsermächtigung 2001 Tsd. DM						141.000,0
		Verpflichtungsermächtigung 2002 Tsd. DM						136.000,0
		Sonstige Sachinvestitionen	A 33.247,0	A 34.886,0	A 38.817,0			
			B -	B -	B 29.640,6			
			C 33.247,0	C 34.886,0	C 27.777,5			
			(16.998,9)	(17.836,9)				
		Investitionsförderungsmaßnahmen	A 944.453,0	A 921.708,0	A 1.051.964,0			
			B -	B -	B 943.649,7			
			C 944.453,0	C 921.708,0	C 998.597,8			
			(482.891,2)	(471.261,8)				
		Verpflichtungsermächtigung 2001 Tsd. DM						630.729,0
		Verpflichtungsermächtigung 2002 Tsd. DM						603.829,0

Epl. 03B Staatsministerium des Innern - Staatsbauverwaltung -

Titel	FKZ	Zweckbestimmung	A Bisher. Betrag B +/- C Neuer Betrag 2001 Tsd. DM (Tsd. Euro)	A Bisher. Betrag B +/- C Neuer Betrag 2002 Tsd. DM (Tsd. Euro)	A Soll 2000 B Ist 2000 C Ist 1999 Tsd. DM
			4	5	6
1	2	3			
		Besondere Finanzierungsausgaben	A 2.000,0 B - C 2.000,0 (1.022,6)	A 2.000,0 B -12.830,0 C -10.830,0 (-5.537,3)	A 2.200,0 B 28.389,0 C 31.281,5
		Gesamtausgaben	A 2.797.966,3 B - C 2.797.966,3 (1.430.577,5)	A 2.820.305,6 B -12.830,0 C 2.807.475,6 (1.435.439,5)	A 2.862.208,8 B 2.698.741,0 C 2.923.849,2
		Verpflichtungsermächtigung 2001 Tsd. DM 771.729,0 Verpflichtungsermächtigung 2002 Tsd. DM 739.829,0			
		Zuschuss	A 2.041.960,3 C 2.041.960,3 (1.044.037,7)	A 2.073.637,6 C 2.060.807,6 (1.053.674,2) B +12.830,0	A 1.995.655,8 B 1.900.036,2 C 2.026.465,8
		Überschuss			

Freistaat Bayern

Nachtragshaushaltsplan 2001/2002

Einzelplan 05

Staatsministerium für
Unterricht und Kultus

05 02 Sammelansätze für den Gesamtbereich des Epl. 05

Titel	FKZ	Zweckbestimmung	A Bisher. Betrag B +/- C Neuer Betrag 2001 Tsd. DM (Tsd. Euro)	A Bisher. Betrag B +/- C Neuer Betrag 2002 Tsd. DM (Tsd. Euro)	A Soll 2000 B Ist 2000 C Ist 1999 Tsd. DM
			4	5	6
Ausgaben					
Besondere Finanzierungsausgaben					
<u>972 02-7</u>	989	Globale Minderausgabe zur Mitfinanzierung der "Verbraucherinitiative Bayern"	A B C	A B -5.400,0 C -5.400,0 (-2.761,0)	A B C
Gesamtausgaben			A 3.142.757,9 B - C 3.142.757,9 (1.606.866,6)	A 3.352.697,3 B -5.400,0 C 3.347.297,3 (1.711.445,9)	A 2.877.263,3 B 2.906.151,6 C 2.756.141,4

Erläuterungen**Zu 05 02/972 02**

Die globale Minderausgabe ist zur teilweisen Finanzierung der "Verbraucherinitiative Bayern" erforderlich und durch Einsparungen bei den Programmansätzen zu erwirtschaften.

05 02 Sammelansätze für den Gesamtbereich des Epl. 05

Titel	FKZ	Zweckbestimmung	A Bisher. Betrag		A Bisher. Betrag		A Soll 2000	
			B +/-	B +/-	B +/-	B Ist 2000		
			C Neuer Betrag		C Neuer Betrag		C Ist 1999	
			2001		2002			
			Tsd. DM		Tsd. DM		Tsd. DM	
			(Tsd. Euro)		(Tsd. Euro)			
1	2	3	4		5		6	
		Abschluss						
		Verwaltungseinnahmen u. dgl.	A 152,0	A 152,0	A 152,0	A 152,0	A 152,0	A 152,0
			B -	B -	B -	B -	B 248,5	B 248,5
			C 152,0	C 152,0	C 152,0	C 152,0	C 280,2	C 280,2
			(77,7)	(77,7)	(77,7)	(77,7)		
		Zuweisungen und Zuschüsse mit Ausnahme für Investitionen	A 96,0	A 96,0	A 96,0	A -	A -	A -
			B -	B -	B -	B 52,0	B 52,0	B 52,0
			C 96,0	C 96,0	C 96,0	C -	C -	C -
			(49,1)	(49,1)	(49,1)			
		Gesamteinnahmen	A 248,0	A 248,0	A 248,0	A 152,0	A 152,0	A 152,0
			B -	B -	B -	B 300,5	B 300,5	B 300,5
			C 248,0	C 248,0	C 248,0	C 280,2	C 280,2	C 280,2
			(126,8)	(126,8)	(126,8)			
		Personalausgaben	A 3.136.366,2	A 3.345.976,5	A 3.345.976,5	A 2.871.923,8	A 2.871.923,8	A 2.871.923,8
			B -	B -	B -	B 2.901.512,3	B 2.901.512,3	B 2.901.512,3
			C 3.136.366,2	C 3.345.976,5	C 3.345.976,5	C 2.751.179,5	C 2.751.179,5	C 2.751.179,5
			(1.603.598,6)	(1.710.770,6)	(1.710.770,6)			
		Sächliche Verwaltungsausgaben	A 9.143,0	A 9.404,0	A 9.404,0	A 8.219,0	A 8.219,0	A 8.219,0
			B -	B -	B -	B 3.265,4	B 3.265,4	B 3.265,4
			C 9.143,0	C 9.404,0	C 9.404,0	C 3.503,3	C 3.503,3	C 3.503,3
			(4.674,7)	(4.808,2)	(4.808,2)			
		Zuweisungen und Zuschüsse mit Ausnahme für Investitionen	A 260,0	A 265,0	A 265,0	A 275,0	A 275,0	A 275,0
			B -	B -	B -	B 234,7	B 234,7	B 234,7
			C 260,0	C 265,0	C 265,0	C 225,9	C 225,9	C 225,9
			(132,9)	(135,5)	(135,5)			
		Baumaßnahmen	A 2.600,0	A 2.600,0	A 2.600,0	A 2.560,0	A 2.560,0	A 2.560,0
			B -	B -	B -	B -	B -	B -
			C 2.600,0	C 2.600,0	C 2.600,0	C -	C -	C -
			(1.329,4)	(1.329,4)	(1.329,4)			
		Sonstige Sachinvestitionen	A 680,0	A 689,0	A 689,0	A 671,0	A 671,0	A 671,0
			B -	B -	B -	B 39,0	B 39,0	B 39,0
			C 680,0	C 689,0	C 689,0	C 178,5	C 178,5	C 178,5
			(347,7)	(352,3)	(352,3)			
		Besondere Finanzierungsausgaben	A -6.291,3	A -6.237,2	A -6.237,2	A -6.385,5	A -6.385,5	A -6.385,5
			B -	B -5.400,0	B -5.400,0	B 1.100,2	B 1.100,2	B 1.100,2
			C -6.291,3	C -11.637,2	C -11.637,2	C 1.054,2	C 1.054,2	C 1.054,2
			(-3.216,7)	(-5.950,0)	(-5.950,0)			
		Gesamtausgaben	A 3.142.757,9	A 3.352.697,3	A 3.352.697,3	A 2.877.263,3	A 2.877.263,3	A 2.877.263,3
			B -	B -5.400,0	B -5.400,0	B 2.906.151,6	B 2.906.151,6	B 2.906.151,6
			C 3.142.757,9	C 3.347.297,3	C 3.347.297,3	C 2.756.141,4	C 2.756.141,4	C 2.756.141,4
			(1.606.866,6)	(1.711.445,9)	(1.711.445,9)			
		Zuschuss	A 3.142.509,9	A 3.352.449,3	A 3.352.449,3	A 2.877.111,3	A 2.877.111,3	A 2.877.111,3
			B -	B -	B -	B 2.905.851,1	B 2.905.851,1	B 2.905.851,1
			C 3.142.509,9	C 3.347.049,3	C 3.347.049,3	C 2.755.861,2	C 2.755.861,2	C 2.755.861,2
			(1.606.739,8)	(1.711.319,1)	(1.711.319,1)			
		Überschuss		B +5.400,0	B +5.400,0			

05 04 Allgemeine Bewilligungen - Unterricht und Erziehung (ohne Leistungen nach dem Bayer. Schulfinanzierungsgesetz)

Titel	FKZ	Zweckbestimmung	A Bisher. Betrag	A Bisher. Betrag	A Soll 2000
			B +/-	B +/-	B Ist 2000
			C Neuer Betrag	C Neuer Betrag	C Ist 1999
			2001	2002	
			Tsd. DM	Tsd. DM	Tsd. DM
			(Tsd. Euro)	(Tsd. Euro)	
1	2	3	4	5	6
Ausgaben					
Zuweisungen und Zuschüsse mit Ausnahme für Investitionen					
681 01-6	129	Billigkeitsleistungen nach Art. 53 BayHO aus Anlass der Absage von Schüleraustauschmaßnahmen und Klassenfahrten wegen der Maul- und Klauenseuche	A B +3.000,0 C 3.000,0 (1.533,9)	A B C ---	A B C
Gesamtausgaben			A 315.197,5 B +3.000,0 C 318.197,5 (162.691,8)	A 322.438,0 B - C 322.438,0 (164.859,9)	A 308.095,0 B 191.606,0 C 193.069,7

Erläuterungen
Zu 05 04/681 01

Aus dem Ansatz werden als Nothilfe anteilig Aufwendungen (häufige Übernahme der Stornokosten für nicht angetretene Schulfahrten in Länder und Gebiete mit MKS-Gefahr) erstattet, die aus Gründen des Gemeinwohls zur Vermeidung der Maul- und Klauenseuche in Europa entstanden sind.

05 04 Allgemeine Bewilligungen - Unterricht und Erziehung (ohne Leistungen nach dem Bayer. Schulfinanzierungsgesetz)

Titel	FKZ	Zweckbestimmung	A Bisher. Betrag		A Bisher. Betrag		A Soll 2000	
			B +/-	C Neuer Betrag	B +/-	C Neuer Betrag	B Ist 2000	C Ist 1999
1	2	3	Tsd. DM (Tsd. Euro)		Tsd. DM (Tsd. Euro)		Tsd. DM	
			4		5		6	
		Abschluss						
		Verwaltungseinnahmen u. dgl.	A 5.500,0	A 5.500,0	A 5.500,0	A 5.800,0	B 7.095,5	C 7.286,3
			B -	B -	B -			
			C 5.500,0 (2.812,1)	C 5.500,0 (2.812,1)	C 5.500,0 (2.812,1)			
		Zuweisungen und Zuschüsse mit Ausnahme für Investitionen	A 100,0	A 100,0	A 1.100,0			
			B -	B -	B -			
			C 100,0 (51,1)	C 100,0 (51,1)	C 3.208,5			
		Zuweisungen und Zuschüsse für Investitionen, besondere Finanzierungseinnahmen	A -	A -	A 9.000,0			
			B -	B -	B 738,4			
			C -	C -	C 7.472,8			
			(-)	(-)				
		Gesamteinnahmen	A 5.600,0	A 5.600,0	A 15.900,0			
			B -	B -	B 9.536,8			
			C 5.600,0 (2.863,2)	C 5.600,0 (2.863,2)	C 17.967,6			
		Personalausgaben	A 105.301,0	A 112.771,0	A 93.046,0			
			B -	B -	B 4.403,6			
			C 105.301,0 (53.839,5)	C 112.771,0 (57.658,9)	C 4.395,4			
		Sächliche Verwaltungsausgaben	A 13.602,0	A 13.560,1	A 11.948,0			
			B -	B -	B 10.614,9			
			C 13.602,0 (6.954,6)	C 13.560,1 (6.933,2)	C 9.723,1			
		Zuweisungen und Zuschüsse mit Ausnahme für Investitionen	A 130.302,5	A 130.058,0	A 128.195,0			
			B +3.000,0	B -	B 125.924,4			
			C 133.302,5 (68.156,5)	C 130.058,0 (66.497,6)	C 121.570,2			
		Sonstige Sachinvestitionen	A 145,0	A 145,0	A 145,0			
			B -	B -	B 13,1			
			C 145,0 (74,1)	C 145,0 (74,1)	C -			
		Investitionsförderungsmaßnahmen	A 65.847,0	A 65.903,9	A 74.761,0			
			B -	B -	B 50.650,0			
			C 65.847,0 (33.667,0)	C 65.903,9 (33.696,1)	C 57.381,0			
		Gesamtausgaben	A 315.197,5	A 322.438,0	A 308.095,0			
			B +3.000,0	B -	B 191.606,0			
			C 318.197,5 (162.691,8)	C 322.438,0 (164.859,9)	C 193.069,7			
		Zuschuss	A 309.597,5	A 316.838,0	A 292.195,0			
			B +3.000,0	B -	B 182.069,2			
			C 312.597,5 (159.828,6)	C 316.838,0 (161.996,7)	C 175.102,1			

Epl. 05 Staatsministerium für Unterricht und Kultus

Titel	FKZ	Zweckbestimmung	A Bisher. Betrag	A Bisher. Betrag	A Soll 2000
			B +/-	B +/-	B Ist 2000
			C Neuer Betrag	C Neuer Betrag	C Ist 1999
			2001	2002	
			Tsd. DM	Tsd. DM	Tsd. DM
			(Tsd. Euro)	(Tsd. Euro)	
1	2	3	4	5	6
		Abschluss Epl. 05			
		Verwaltungseinnahmen u. dgl.	A 29.612,0 B - C 29.612,0 (15.140,4)	A 28.424,0 B - C 28.424,0 (14.533,0)	A 31.657,5 B 35.983,4 C 34.982,8
		Zuweisungen und Zuschüsse mit Ausnahme für Investitionen	A 36.705,4 B - C 36.705,4 (18.767,2)	A 26.690,4 B - C 26.690,4 (13.646,6)	A 8.904,0 B 25.960,5 C 24.785,4
		Zuweisungen und Zuschüsse für Investitionen, besondere Finanzierungseinnahmen	A - B - C - (-)	A - B - C - (-)	A 9.000,0 B 7.135,9 C 8.843,1
		Gesamteinnahmen	A 66.317,4 B - C 66.317,4 (33.907,5)	A 55.114,4 B - C 55.114,4 (28.179,5)	A 49.561,5 B 69.079,8 C 68.611,3
		Personalausgaben	A 11.326.455,5 B - C 11.326.455,5 (5.791.124,7)	A 11.723.463,7 B - C 11.723.463,7 (5.994.111,8)	A 10.812.665,1 B 10.766.791,9 C 10.517.866,0
		Sächliche Verwaltungsausgaben	A 108.906,7 B - C 108.906,7 (55.683,1)	A 110.341,8 B - C 110.341,8 (56.416,9)	A 106.880,8 B 97.882,3 C 96.187,0
		Zuweisungen und Zuschüsse mit Ausnahme für Investitionen	A 2.554.659,3 B +3.000,0 C 2.557.659,3 (1.307.710,4)	A 2.645.485,8 B - C 2.645.485,8 (1.352.615,4)	A 2.427.602,8 B 2.415.781,3 C 2.308.831,7
		Baumaßnahmen	A 38.010,0 B - C 38.010,0 (19.434,2)	A 38.510,0 B - C 38.510,0 (19.689,9)	A 34.320,0 B 35.207,3 C 36.121,1
		Verpflichtungsermächtigung 2001 Tsd. DM	26.500,0		
		Verpflichtungsermächtigung 2002 Tsd. DM	32.000,0		
		Sonstige Sachinvestitionen	A 6.072,0 B - C 6.072,0 (3.104,6)	A 5.698,0 B - C 5.698,0 (2.913,3)	A 6.486,5 B 5.250,9 C 5.052,4
		Investitionsförderungsmaßnahmen	A 184.447,0 B - C 184.447,0 (94.306,3)	A 187.403,9 B - C 187.403,9 (95.818,1)	A 172.861,0 B 144.587,7 C 161.726,4
		Verpflichtungsermächtigung 2001 Tsd. DM	46.620,0		
		Verpflichtungsermächtigung 2002 Tsd. DM	46.000,0		

Epl. 05 Staatsministerium für Unterricht und Kultus

Titel	FKZ	Zweckbestimmung	A Bisher. Betrag B +/- C Neuer Betrag 2001 Tsd. DM (Tsd. Euro)	A Bisher. Betrag B +/- C Neuer Betrag 2002 Tsd. DM (Tsd. Euro)	A Soll 2000 B Ist 2000 C Ist 1999 Tsd. DM
			4	5	6
1	2	3			
		Besondere Finanzierungsausgaben	A -6.273,3 B - C -6.273,3 (-3.207,5)	A -6.219,2 B -5.400,0 C -11.619,2 (-5.940,8)	A -6.367,5 B 1.118,2 C 1.072,2
		Gesamtausgaben	A 14.212.277,2 B +3.000,0 C 14.215.277,2 (7.268.155,8)	A 14.704.684,0 B -5.400,0 C 14.699.284,0 (7.515.624,6)	A 13.554.448,7 B 13.466.619,6 C 13.126.856,8
		Verpflichtungsermächtigung 2001 Tsd. DM 73.120,0 Verpflichtungsermächtigung 2002 Tsd. DM 78.000,0			
		Zuschuss	A 14.145.959,8 B +3.000,0 C 14.148.959,8 (7.234.248,3)	A 14.649.569,6 B C 14.644.169,6 (7.487.445,0)	A 13.504.887,2 B 13.397.539,8 C 13.058.245,5
		Überschuss		B +5.400,0	

Freistaat Bayern

Nachtragshaushaltsplan 2001/2002

Einzelplan 06

Staatsministerium der Finanzen

06 01 Ministerium

Titel	FKZ	Zweckbestimmung	A Bisher. Betrag	A Bisher. Betrag	A Soll 2000
			B +/-	B +/-	B Ist 2000
			C Neuer Betrag	C Neuer Betrag	C Ist 1999
			2001	2002	
			Tsd. DM	Tsd. DM	Tsd. DM
			(Tsd. Euro)	(Tsd. Euro)	
1	2	3	4	5	6
Ausgaben					
Personalausgaben					
422 01-4	011	Bezüge der planmäßigen Beamten	A 28.734,4 B +161,6 C 28.896,0 (14.774,3)	A 29.308,6 B +164,5 C 29.473,1 (15.069,4)	A 28.949,0 B 27.709,8 C 27.340,1
Sächliche Verwaltungsausgaben					
519 01-8	011	Unterhaltung der Grundstücke und baulichen Anlagen	A 2.000,0 B +200,0 C 2.200,0 (1.124,8)	A 2.100,0 B C 2.100,0 (1.073,7)	A 1.900,0 B 2.024,6 C 1.743,6
Gesamtausgaben			A 49.255,5 B +361,6 C 49.617,1 (25.368,8)	A 50.164,4 B +164,5 C 50.328,9 (25.732,8)	A 50.382,8 B 46.798,9 C 45.100,0

Erläuterungen**Zu 06 01/422 01**

2001 und 2002:

Ausbringung je einer zusätzlichen Planstelle des mittleren und des gehobenen nichttechnischen Dienstes zur Abdeckung der personal- und haushaltswirtschaftlichen Mehrarbeiten für das neu geschaffene Staatsministerium für Gesundheit, Ernährung und Verbraucherschutz.

Zu 06 01/519 01

2001:

Mehr 200,0 Tsd. DM zur Adaptierung der Räume für das neue Staatsministerium für Gesundheit, Ernährung und Verbraucherschutz.

06 01 Ministerium

Titel	FKZ	Zweckbestimmung	A Bisher. Betrag	A Bisher. Betrag	A Soll 2000
			B +/-	B +/-	B Ist 2000
			C Neuer Betrag	C Neuer Betrag	C Ist 1999
			2001	2002	
			Tsd. DM	Tsd. DM	Tsd. DM
			(Tsd. Euro)	(Tsd. Euro)	
1	2	3	4	5	6
		Abschluss			
		Verwaltungseinnahmen u. dgl.	A 1.161,0 B - C 1.161,0 (593,6)	A 1.161,0 B - C 1.161,0 (593,6)	A 1.343,3 B 1.133,5 C 1.145,4
		Zuweisungen und Zuschüsse mit Ausnahme für Investitionen	A 2,0 B - C 2,0 (1,0)	A 2,0 B - C 2,0 (1,0)	A 2,0 B 11,6 C 0,4
		Gesamteinnahmen	A 1.163,0 B - C 1.163,0 (594,6)	A 1.163,0 B - C 1.163,0 (594,6)	A 1.345,3 B 1.145,1 C 1.145,8
		Personalausgaben	A 39.524,7 B +161,6 C 39.686,3 (20.291,3)	A 40.315,1 B +164,5 C 40.479,6 (20.696,9)	A 41.187,5 B 37.742,4 C 37.402,8
		Sächliche Verwaltungsausgaben	A 7.845,8 B +200,0 C 8.045,8 (4.113,8)	A 7.967,8 B - C 7.967,8 (4.073,9)	A 7.690,3 B 7.614,8 C 6.839,4
		Baumaßnahmen	A - B - C - (-)	A - B - C - (-)	A - B - C 14,2
		Sonstige Sachinvestitionen	A 1.885,0 B - C 1.885,0 (963,8)	A 1.881,5 B - C 1.881,5 (962,0)	A 1.505,0 B 1.441,7 C 843,6
		Gesamtausgaben	A 49.255,5 B +361,6 C 49.617,1 (25.368,8)	A 50.164,4 B +164,5 C 50.328,9 (25.732,8)	A 50.382,8 B 46.798,9 C 45.100,0
		Zuschuss	A 48.092,5 B +361,6 C 48.454,1 (24.774,2)	A 49.001,4 B +164,5 C 49.165,9 (25.138,1)	A 49.037,5 B 45.653,8 C 43.954,2

06 15 Bezirksfinanzdirektionen

Titel	FKZ	Zweckbestimmung	A Bisher. Betrag B +/- C Neuer Betrag 2001 Tsd. DM (Tsd. Euro)	A Bisher. Betrag B +/- C Neuer Betrag 2002 Tsd. DM (Tsd. Euro)	A Soll 2000 B Ist 2000 C Ist 1999 Tsd. DM
1	2	3	4	5	6
Ausgaben					
Titelgruppen					
99 Kosten der Datenverarbeitung <i>Titel der TG gegenseitig deckungsfähig.</i> <i>Die Deckungsfähigkeit umfasst auch die</i> <i>Verpflichtungsermächtigungen.</i>					
534 99-2	017	Vergabe von Aufträgen für Datenerfassung, Softwareentwicklung u.ä.	A 3.465,0 B +500,0 C 3.965,0 (2.027,3)	A 4.955,0 B +200,0 C 5.155,0 (2.635,7)	A 1.540,0 B 1.305,1 C 1.772,0
Summe der Titelgruppe			A 23.500,0 B +500,0 C 24.000,0 (12.271,0)	A 25.000,0 B +200,0 C 25.200,0 (12.884,6)	A 14.700,0 B 11.979,5 C 11.009,3
Gesamtausgaben			A 184.972,4 B +500,0 C 185.472,4 (94.830,5)	A 189.737,0 B +200,0 C 189.937,0 (97.113,2)	A 171.564,4 B 176.328,4 C 178.421,1

Erläuterungen

Zu 06 15/534 99

2001:

Mehr 500,0 Tsd. DM für zusätzlichen Programmieraufwand im Zusammenhang mit der Errichtung des neuen Staatministeriums für Gesundheit, Ernährung und Verbraucherschutz.

2002:

Mehr 200,0 Tsd. DM aufgrund zusätzlichen Betreuungsaufwands nach Errichtung des neuen Staatsministeriums für Gesundheit, Ernährung und Verbraucherschutz.

06 15 Bezirksfinanzdirektionen

Titel	FKZ	Zweckbestimmung	A Bisher. Betrag	A Bisher. Betrag	A Soll 2000
			B +/-	B +/-	B Ist 2000
			C Neuer Betrag	C Neuer Betrag	C Ist 1999
			2001	2002	
			Tsd. DM	Tsd. DM	Tsd. DM
			(Tsd. Euro)	(Tsd. Euro)	
1	2	3	4	5	6
		Abschluss			
		Verwaltungseinnahmen u. dgl.	A 206,0 B - C 206,0 (105,3)	A 201,0 B - C 201,0 (102,8)	A 189,0 B 202,2 C 229,8
		Zuweisungen und Zuschüsse mit Ausnahme für Investitionen	A 309,0 B - C 309,0 (158,0)	A 309,0 B - C 309,0 (158,0)	A 447,0 B 14.833,5 C 16.306,8
		Gesamteinnahmen	A 515,0 B - C 515,0 (263,3)	A 510,0 B - C 510,0 (260,8)	A 636,0 B 15.035,7 C 16.536,6
		Personalausgaben	A 139.615,4 B - C 139.615,4 (71.384,2)	A 142.441,5 B - C 142.441,5 (72.829,2)	A 135.450,0 B 148.837,6 C 151.349,4
		Sächliche Verwaltungsausgaben	A 25.073,5 B +500,0 C 25.573,5 (13.075,5)	A 27.043,5 B +200,0 C 27.243,5 (13.929,4)	A 22.086,4 B 20.606,5 C 20.751,7
		Baumaßnahmen	A 5.000,0 B - C 5.000,0 (2.556,5)	A 5.000,0 B - C 5.000,0 (2.556,5)	A 5.000,0 B 146,7 C 562,9
		Sonstige Sachinvestitionen	A 15.283,5 B - C 15.283,5 (7.814,3)	A 15.252,0 B - C 15.252,0 (7.798,2)	A 9.028,0 B 6.737,6 C 5.757,1
		Gesamtausgaben	A 184.972,4 B +500,0 C 185.472,4 (94.830,5)	A 189.737,0 B +200,0 C 189.937,0 (97.113,2)	A 171.564,4 B 176.328,4 C 178.421,1
		Zuschuss	A 184.457,4 B +500,0 C 184.957,4 (94.567,2)	A 189.227,0 B +200,0 C 189.427,0 (96.852,5)	A 170.928,4 B 161.292,7 C 161.884,5

Epl. 06 Staatsministerium der Finanzen

Titel	FKZ	Zweckbestimmung	A Bisher. Betrag	A Bisher. Betrag	A Soll 2000
			B +/-	B +/-	B Ist 2000
			C Neuer Betrag	C Neuer Betrag	C Ist 1999
			2001	2002	
			Tsd. DM	Tsd. DM	Tsd. DM
			(Tsd. Euro)	(Tsd. Euro)	
1	2	3	4	5	6
		Abschluss Epl. 06			
		Verwaltungseinnahmen u. dgl.	A 530.710,2 B - C 530.710,2 (271.347,8)	A 519.207,3 B - C 519.207,3 (265.466,5)	A 537.364,4 B 593.060,4 C 525.420,0
		Zuweisungen und Zuschüsse mit Ausnahme für Investitionen	A 181.004,3 B - C 181.004,3 (92.546,0)	A 177.747,2 B - C 177.747,2 (90.880,7)	A 182.682,0 B 216.442,7 C 202.641,9
		Zuweisungen und Zuschüsse für Investitionen, besondere Finanzierungseinnahmen	A - B - C - (-)	A - B - C - (-)	A - B 1.170,6 C 1.653,4
		Gesamteinnahmen	A 711.714,5 B - C 711.714,5 (363.893,8)	A 696.954,5 B - C 696.954,5 (356.347,2)	A 720.046,4 B 810.673,7 C 729.715,3
		Personalausgaben	A 2.380.309,2 B +161,6 C 2.380.470,8 (1.217.115,4)	A 2.444.027,2 B +164,5 C 2.444.191,7 (1.249.695,4)	A 2.341.402,6 B 2.293.599,0 C 2.267.740,5
		Sächliche Verwaltungsausgaben	A 335.293,0 B +700,0 C 335.993,0 (171.790,5)	A 345.406,5 B +200,0 C 345.606,5 (176.705,8)	A 331.578,4 B 313.778,3 C 306.966,6
		Zuweisungen und Zuschüsse mit Ausnahme für Investitionen	A 219.347,2 B - C 219.347,2 (112.150,4)	A 209.337,4 B - C 209.337,4 (107.032,5)	A 228.680,6 B 226.494,1 C 235.418,4
		Baumaßnahmen	A 106.580,0 B - C 106.580,0 (54.493,5)	A 107.240,0 B - C 107.240,0 (54.830,9)	A 92.710,0 B 72.648,3 C 106.606,1
		Verpflichtungsermächtigung 2001 Tsd. DM	87.750,0		
		Verpflichtungsermächtigung 2002 Tsd. DM	92.050,0		
		Sonstige Sachinvestitionen	A 100.428,2 B - C 100.428,2 (51.348,1)	A 95.970,2 B - C 95.970,2 (49.068,8)	A 85.647,9 B 85.267,0 C 76.381,4
		Verpflichtungsermächtigung 2001 Tsd. DM	18.000,0		
		Verpflichtungsermächtigung 2002 Tsd. DM	10.000,0		
		Besondere Finanzierungsausgaben	A -165,0 B - C -165,0 (-84,4)	A -165,0 B - C -165,0 (-84,4)	A -38,0 B 0,8 C 371,2
		Gesamtausgaben	A 3.141.792,6 B +861,6 C 3.142.654,2 (1.606.813,6)	A 3.201.816,3 B +364,5 C 3.202.180,8 (1.637.249,0)	A 3.079.981,5 B 2.991.787,5 C 2.993.484,2
		Verpflichtungsermächtigung 2001 Tsd. DM	105.750,0		
		Verpflichtungsermächtigung 2002 Tsd. DM	102.050,0		
		Zuschuss	A 2.430.078,1 B +861,6 C 2.430.939,7 (1.242.919,7)	A 2.504.861,8 B +364,5 C 2.505.226,3 (1.280.901,9)	A 2.359.935,1 B 2.181.113,8 C 2.263.768,9

Stellenplan

für den Geschäftsbereich des
Bayerischen Staatsministeriums der Finanzen

- Einzelplan 06 -

Vorwort

Im Stellenplan sind nur die Kapitel enthalten, die über den Nachtragshaushalt 2001/2002 geändert werden. Auf der Erläuterungsseite des Stellenplans sind ebenfalls ausschließlich die Änderungen dieses Nachtragshaushaltes ausgewiesen. Hinsichtlich der übrigen Kapitel und der restlichen Änderungen der Jahre 2001 und 2002 wird auf den Stammhaushalt 2001/2002 verwiesen. Soweit durch das Gesetz zur Änderung besoldungsrechtlicher Vorschriften vom 22.12.2000 (GVBl S. 928) Änderungen in den oben genannten Kapiteln notwendig waren, sind diese berücksichtigt.

06 01
Ministerium
Stellenplan

Titel	Bezeichnung	BesGr	Stellenzahl		
		VergGr	2000	2001	2002
		LohnGr			
1	2	3	4	5	6
422 01	Planmäßige Beamte				
	Ministerialdirektoren, Ministerialdirektorinnen	B 9	2	2	2
	Ministerialdirigenten, Ministerialdirigentinnen	B 6	7	7	7
	Generalsekretär des Landespersonalausschusses, Generalsekretärin des Landespersonalausschusses		1	1	1
	Leitende Ministerialräte, Leitende Ministerialrätinnen <i>Die im Haushalt 2000 von 01 03 umgesetzte Stelle kw ab 1.7.2002</i>	B 3	9	9	9
	Ministerialräte, Ministerialrätinnen		24	24	24
	Ministerialräte, Ministerialrätinnen	A16	23	23	23
	Regierungsdirektoren, Regierungsdirektorinnen	A15	19	16,50	16,50
	Oberregierungsräte, Oberregierungsrätinnen	A14	43	43	43
	Regierungsräte, Regierungsrätinnen	A13	12	11	11
	Oberamtsrat, Oberamtsrätin <i>Die Stelle fällt mit Freiwerden, frühestens jedoch zum 1.1.2002 im Austausch gegen eine Stelle der BesGr A 13 (g.D.) nach Kap. 06 22.</i>	A13+AZ	1	1	1
	Oberamtsräte, Oberamtsrätinnen	A13	80	79	79
	Amtsräte, Amtsrätinnen	A12	33	33	33
	Regierungsamtmänner, Regierungsamtfrauen	A11	1	1	2
	Regierungsoberinspektoren, Regierungsoberinspektorinnen	A10	4	3	2
	Regierungsoberinspektoren, Regierungsoberinspektorinnen (Verwendungsaufstieg)		2	2	2
	Amtsinspektoren, Amtsinspektorinnen <i>3 Stellen sind mit Freiwerden jeder 3. Stelle im Austausch gegen Stellen der BesGr A 9 (AI) nach 06 05 umgesetzt</i>	A 9+AZ	27	25	25
	Betriebsinspektoren, Betriebsinspektorinnen		-	2	2
	Amtsinspektoren, Amtsinspektorinnen	A 9	7	9	9
	Betriebsinspektoren, Betriebsinspektorinnen		2	1	1
	Regierungshauptsekretäre, Regierungshauptsekretärinnen	A 8	5	4	4
	Hauptwerkmeister, Hauptwerkmeisterin		1	1	1
	Verwaltungsbetriebsobersekretäre, Verwaltungsbetriebsobersekretärinnen	A 7	3	3	3
	Regierungssekretäre, Regierungssekretärinnen	A 6	2	1	1
	Verwaltungsbetriebssekretäre, Verwaltungsbetriebssekretärinnen		2	2	2
	Oberamtsmeister, Oberamtsmeisterinnen	A 6	4	4	4
	Betriebshauptwarte, Betriebshauptwartinnen <i>2 Stellen ku nach BesGr A 6 (OAM)</i>		4	4	4
	Oberamtsmeister, Oberamtsmeisterinnen	A 5	8	8	8
	Betriebshauptwarte, Betriebshauptwartinnen		3	3	3
	Amtsmeister, Amtsmeisterinnen	A 4	3	1	1
	Hauptamtsgehilfe, Hauptamtsgehilfin	A 3	1	-	-
	Zusammen		333	323,50	323,50
	Zugang/Abgang			-9,50	-
	Gliederung nach Laufbahngruppen				
	- höherer Dienst		140	136,50	136,50
	- gehobener Dienst		121	119	119
	- mittlerer Dienst		49	48	48
	- einfacher Dienst		23	20	20

Erläuterungen			
Zu- oder Abgang in BesGr, VergGr, LohnGr	2001	2002	
1	2	3	4
Personalsoll A (Personal auf Stellen)			
neu			
Titel 422 01 (Planmäßige Beamte)			
A12 Amtsrat, Amträtin	+1	-	neu zur Abdeckung der personal- und haushaltswirtschaftlichen Mehrarbeiten infolge der Neuerrichtung des StMGEV
A 9 Amtsinspektor, Amtsinspektorin	+1	-	
Summe neu	+2	-	
Zu- und Abgang Personalsoll A	+2	-	

06 01
Ministerium

Stellenplan

Titel	Bezeichnung	BesGr	Stellenzahl		
		VergGr	2000	2001	2002
		LohnGr			
1	2	3	4	5	6
noch 422 01	Allgemeiner Vermerk zu Titel 422 01: <i>Auf den Landespersonalausschuß entfallen folgende 18,5 Stellen:</i> 4 Beamte höherer Dienst 5,5 Beamte gehobener Dienst 3 Beamte mittlerer Dienst 1 Beamter einfacher Dienst 5 Angestellte				
	Leerstellen				
	Ministerialdirektoren, Ministerialdirektorinnen	B 9	1	2	2
	Ministerialdirigenten, Ministerialdirigentinnen	B 6	2	2	2
	Leitende Ministerialräte, Leitende Ministerialrätinnen 1 Stelle kw	B 3	2	2	2
	Ministerialräte, Ministerialrätinnen 3 Stellen kw		5	5	5
	Ministerialräte, Ministerialrätinnen	A16	2	2	2
	Regierungsdirektoren, Regierungsdirektorinnen	A15	5	6	6
	Oberregierungsräte, Oberregierungsrätinnen	A14	12	11	11
	Oberamtsräte, Oberamtsrätinnen	A13	5	5	5
	Amtsräte, Amtsrätinnen	A12	5	6	6
	Regierungsamtmann, Regierungsamtfrau	A11	1	1	1
	Regierungsoberinspektor, Regierungsoberinspektorin	A10	1	-	-
	Amtsinspektoren, Amtsinspektorinnen	A 9	4	4	4
	Zusammen		45	46	46
	Zugang/Abgang			+1	-
422 11	Beamte zur Anstellung				
	Regierungsräte, Regierungsrätinnen z.A.	A13	2	1	1
	Zusammen		2	1	1
	Zugang/Abgang			-1	-
422 31	Abgeordnete Beamte				
		A15	4	4	4
		A14	3	3	3
		A13	2	2	2
		A13	3	3	3
		A11	6	8	8
		A10	3	1	1
		A 9	1	1	1
		A 8	1	1	1
	Zusammen		23	23	23
425 01	Angestellte				
	Angestellte der VergGr IIa BAT	IIa	2	2	2
	Angestellter, Angestellte der VergGr III BAT	III	1	1	1
	Angestellter, Angestellte der VergGr IVa BAT	IVa	1	1	1
	Angestellte der VergGr IVb BAT	IVb	4	4	4
	Angestellte der VergGr Vb BAT	Vb	3	3	3
	Angestellte der VergGr Vc BAT	Vc	11	11,50	11,50

06 01
Ministerium

Stellenplan

Titel	Bezeichnung	BesGr	Stellenzahl		
		VergGr	2000	2001	2002
		LohnGr	4	5	6
1	2	3	4	5	6
noch 425 01	Angestellte der VergGr VIb BAT	VIb	10	10	10
	Angestellte der VergGr VII BAT	VII	8	7	7
	Angestellte der VergGr VIII BAT	VIII	52	49	49
	Zusammen Zugang/Abgang		92	88,50 -3,50	88,50 -
	Leerstellen				
	Angestellter, Angestellte der VergGr Ib BAT	Ib	-	1	1
	Angestellter, Angestellte der VergGr IIa BAT	IIa	1	1	1
	Angestellter, Angestellte der VergGr III BAT	III	-	1	1
	Angestellter, Angestellte der VergGr Vb BAT	Vb	1	1	1
	Angestellter, Angestellte der VergGr Vc BAT	Vc	1	1	1
	Angestellter, Angestellte der VergGr VIb BAT	VIb	1	1	1
	Angestellte der VergGr VII BAT	VII	14	14	14
	Zusammen Zugang/Abgang		18	20 +2	20 -
426 21	Arbeiter				
	Arbeiter, Arbeiterinnen der Lohngruppe 6	6	2	1	1
	Arbeiter, Arbeiterinnen der Lohngruppe 5	5	3	3	3
	Arbeiter, Arbeiterinnen der Lohngruppe 4	4	5	4	4
	Arbeiter, Arbeiterin der Lohngruppe 3	3	1	1	1
	Arbeiter, Arbeiterinnen der Lohngruppe 2	2	2	2	2
	Arbeiter, Arbeiterinnen der Lohngruppe 1	1	4	4	4
	Zusammen Zugang/Abgang		17	15 -2	15 -
	Gesamtübersicht				
422 01	Planmäßige Beamte		333	323,50	323,50
422 11	Beamte zur Anstellung		2	1	1
425 01	Angestellte		92	88,50	88,50
426 21	Arbeiter		17	15	15
	Personalsoll A (ohne Stellen für abgeordnete Beamte Titel 422 31, ohne Leerstellen und ohne Ersatzstellen)		444	428	428

06
Staatsministerium der Finanzen

Stellenplan

Titel	Bezeichnung	BesGr	Stellenzahl		
		VergGr	2000	2001	2002
		LohnGr	4	5	6
1	2	3	4	5	6
	Gesamtübersicht Einzelplan 06				
422 01	Planmäßige Beamte		22.472	22.219	22.205
422 11	Beamte zur Anstellung		169	152	152
422 21	Beamte auf Widerruf im Vorbereitungsdienst		807	800	800
425 01	Angestellte		2.804	2.605,50	2.600,50
426 21	Arbeiter		391	333,38	333,38
	Personalsoll A (ohne Stellen für abgeordnete Beamte Titel 422 31, ohne Leerstellen und ohne Ersatzstellen)		26.643	26.109,88	26.090,88
	Ferner:				
425 11	Sonstige Hilfsleistungen durch Angestellte		9	9	9
426 01	Arbeiter		152	128	128
426 11	Betriebsarbeiter		571	571	570
426 71	Arbeiter		64	94	71
427 01	Nebenamtlich und -beruflich Tätige		2	2	2
427 41	Praktikanten		-	-	-
	Personalsoll B (ohne Stellen für abgeordnete Beamte Titel 422 31, ohne Leerstellen und ohne Ersatzstellen)		798	804	780
	Nachrichtlich:				
	Ersatzstellen für begrenzte Dienstfähigkeit		-	0,25	0,50
	Ersatzstellen für Altersteilzeit		-	22	27

Freistaat Bayern

Nachtragshaushaltsplan 2001/2002

Einzelplan 07

Staatsministerium für Wirtschaft, Verkehr und Technologie

Vorwort

Im Zusammenhang mit der Errichtung des neuen Ministeriums für Gesundheit, Ernährung und Verbraucherschutz werden die Mittel zur Förderung der Verbraucheraufklärung bei Kap. 07 03 Tit. 685 09 auf Kap. 12 05 Tit. 685 01 umgesetzt (2001: 3.900,0 Tsd. DM und 2002: 3.950,0 Tsd. DM).

Vgl. im übrigen Vorwort zum Epl. 12.

07 02 Sammelansätze für den Gesamtbereich des Epl. 07

Titel	FKZ	Zweckbestimmung	A Bisher. Betrag B +/- C Neuer Betrag 2001 Tsd. DM (Tsd. Euro)	A Bisher. Betrag B +/- C Neuer Betrag 2002 Tsd. DM (Tsd. Euro)	A Soll 2000 B Ist 2000 C Ist 1999 Tsd. DM
			4	5	6
		Ausgaben			
		Besondere Finanzierungsausgaben			
972 02-3	989	Globale Minderausgabe zur Mitfinanzierung der "Verbraucherinitiative Bayern"	A B C	A B -12.490,0 C -12.490,0 (-6.386,0)	A B C
		Gesamtausgaben	A 10.787,1 B - C 10.787,1 (5.515,4)	A 11.762,3 B -12.490,0 C -727,7 (-372,1)	A 6.065,4 B 24.478,4 C 23.108,6
		Abschluss			
		Verwaltungseinnahmen u. dgl.	A 23.000,0 B - C 23.000,0 (11.759,7)	A 23.000,0 B - C 23.000,0 (11.759,7)	A 23.000,0 B 25.835,7 C 19.602,4
		Gesamteinnahmen	A 23.000,0 B - C 23.000,0 (11.759,7)	A 23.000,0 B - C 23.000,0 (11.759,7)	A 23.000,0 B 25.835,7 C 19.602,4
		Personalausgaben	A 25.047,5 B - C 25.047,5 (12.806,6)	A 26.317,7 B - C 26.317,7 (13.456,0)	A 25.647,1 B 24.322,6 C 22.579,8
		Sächliche Verwaltungsausgaben	A 439,6 B - C 439,6 (224,8)	A 444,6 B - C 444,6 (227,3)	A 418,3 B 155,8 C 528,8
		Baumaßnahmen	A 300,0 B - C 300,0 (153,4)	A - B - C - (-)	A - B - C -
		Besondere Finanzierungsausgaben	A -15.000,0 B - C -15.000,0 (-7.669,4)	A -15.000,0 B -12.490,0 C -27.490,0 (-14.055,4)	A -20.000,0 B - C -
		Gesamtausgaben	A 10.787,1 B - C 10.787,1 (5.515,4)	A 11.762,3 B -12.490,0 C -727,7 (-372,1)	A 6.065,4 B 24.478,4 C 23.108,6
		Überschuss	A 12.212,9 C 12.212,9 (6.244,4)	A 11.237,7 B +12.490,0 C 23.727,7 (12.131,8)	A 16.934,6 B 1.357,3

Erläuterungen

Zu 07 02/972 02

Die globale Minderausgabe ist zur teilweisen Finanzierung der "Verbraucherinitiative Bayern" erforderlich und durch Einsparungen bei den Programmansätzen zu erwirtschaften.

Epl. 07 Staatsministerium für Wirtschaft, Verkehr und Technologie

Titel	FKZ	Zweckbestimmung	A Bisher. Betrag	A Bisher. Betrag	A Soll 2000
			B +/-	B +/-	B Ist 2000
			C Neuer Betrag	C Neuer Betrag	C Ist 1999
			2001	2002	
			Tsd. DM	Tsd. DM	Tsd. DM
			(Tsd. Euro)	(Tsd. Euro)	
1	2	3	4	5	6
		Abschluss Epl. 07			
		Verwaltungseinnahmen u. dgl.	A 128.974,2 B - C 128.974,2 (65.943,5)	A 133.063,0 B - C 133.063,0 (68.034,0)	A 131.396,2 B 132.503,3 C 147.215,5
		Zuweisungen und Zuschüsse mit Ausnahme für Investitionen	A 2.080.858,5 B - C 2.080.858,5 (1.063.926,1)	A 2.064.998,3 B - C 2.064.998,3 (1.055.816,9)	A 1.922.939,8 B 2.082.224,1 C 1.894.099,5
		Zuweisungen und Zuschüsse für Investitionen, besondere Finanzierungseinnahmen	A 165.229,4 B - C 165.229,4 (84.480,5)	A 107.167,3 B - C 107.167,3 (54.793,8)	A 47.489,0 B 83.166,9 C 61.848,5
		Gesamteinnahmen	A 2.375.062,1 B - C 2.375.062,1 (1.214.350,0)	A 2.305.228,6 B - C 2.305.228,6 (1.178.644,7)	A 2.101.825,0 B 2.297.894,3 C 2.103.163,5
		Personalausgaben	A 101.702,0 B - C 101.702,0 (51.999,4)	A 103.609,4 B - C 103.609,4 (52.974,6)	A 104.170,6 B 98.634,0 C 98.047,4
		Sächliche Verwaltungsausgaben	A 91.395,4 B - C 91.395,4 (46.729,7)	A 98.320,4 B - C 98.320,4 (50.270,4)	A 100.913,6 B 89.758,3 C 84.704,9
		Verpflichtungsermächtigung 2001 Tsd. DM 400,0 Verpflichtungsermächtigung 2002 Tsd. DM 400,0			
		Zuweisungen und Zuschüsse mit Ausnahme für Investitionen	A 1.947.822,0 B - C 1.947.822,0 (995.905,6)	A 1.943.397,0 B - C 1.943.397,0 (993.643,1)	A 1.722.660,0 B 1.807.223,3 C 1.825.404,2
		Verpflichtungsermächtigung 2001 Tsd. DM 6.186.900,0 Verpflichtungsermächtigung 2002 Tsd. DM 48.450,0			
		Baumaßnahmen	A 2.300,0 B - C 2.300,0 (1.176,0)	A 2.940,0 B - C 2.940,0 (1.503,2)	A 1.550,0 B 1.111,6 C 1.103,5
		Verpflichtungsermächtigung 2001 Tsd. DM 3.400,0 Verpflichtungsermächtigung 2002 Tsd. DM 1.000,0			
		Sonstige Sachinvestitionen	A 6.601,0 B - C 6.601,0 (3.375,0)	A 23.713,0 B - C 23.713,0 (12.124,3)	A 5.126,4 B 2.656,2 C 10.095,0
		Verpflichtungsermächtigung 2001 Tsd. DM 31.250,0 Investitionsförderungsmaßnahmen	A 1.155.610,4 B - C 1.155.610,4 (590.854,2)	A 1.043.454,3 B - C 1.043.454,3 (533.509,7)	A 991.845,0 B 699.419,2 C 795.536,8
		Verpflichtungsermächtigung 2001 Tsd. DM 204.422,0 Verpflichtungsermächtigung 2002 Tsd. DM 195.122,0			

Epl. 07 Staatsministerium für Wirtschaft, Verkehr und Technologie

Titel	FKZ	Zweckbestimmung	A Bisher. Betrag B +/- C Neuer Betrag 2001 Tsd. DM (Tsd. Euro)	A Bisher. Betrag B +/- C Neuer Betrag 2002 Tsd. DM (Tsd. Euro)	A Soll 2000 B Ist 2000 C Ist 1999 Tsd. DM
			4	5	6
1	2	3			
		Besondere Finanzierungsausgaben	A -14.922,0 B - C -14.922,0 (-7.629,5)	A -14.922,0 B -12.490,0 C -27.412,0 (-14.015,5)	A -19.912,0 B 58,2 C 57,0
		Gesamtausgaben	A 3.290.508,8 B - C 3.290.508,8 (1.682.410,4)	A 3.200.512,1 B -12.490,0 C 3.188.022,1 (1.630.009,8)	A 2.906.353,6 B 2.698.860,8 C 2.814.948,8
		Verpflichtungsermächtigung 2001 Tsd. DM 6.426.372,0 Verpflichtungsermächtigung 2002 Tsd. DM 244.972,0			
		Zuschuss	A 915.446,7 C 915.446,7 (468.060,5)	A 895.283,5 C 882.793,5 (451.365,1)	A 804.528,6 B 400.966,5 C 711.785,3
		Überschuss		B +12.490,0	

Freistaat Bayern

Nachtragshaushaltsplan 2001/2002

Einzelplan 08

Staatsministerium für
Landwirtschaft und Forsten

- Landwirtschaft -

Vorwort zum Einzelplan 08
Staatsministerium für Landwirtschaft und Forsten
- Landwirtschaft -

Im Zusammenhang mit der Errichtung des neuen Ministeriums für Gesundheit, Ernährung und Verbraucherschutz werden folgende Haushaltsmittel umgesetzt:

	bisher Kap. / Tit.	2001 Tsd. DM		2002 Tsd. DM		neu Kap. / Tit.
		Einnahmen	Ausgaben	Einnahmen	Ausgaben	
<u>Voll umgesetzte Einzelansätze</u>						
Allgemeine Bewilligungen	08 03/125 03	110,0		110,0		12 05/125 03
	683 10		430,0		430,0	08 03/683 67
	684 97		6.800,0		6.800,0	684 02
	685 97		9.100,0		9.100,0	684 03
Landesanstalt für Ernährung	08 05/125 01	40,0		40,0		12 23/125 02
	428 02		42,4		43,4	428 02
<u>Teilumsetzungen</u>						
Ministerium	08 01/421 01		272,0		301,8	12 01/421 01
	422 01		476,2		484,8	422 01
	425 01		279,6		286,7	425 01
	549 03 (neu)		88,4		88,4	511 01
	549 99		13,3		13,3	547 99
Sammelansätze für den Gesamtbereich des Epl. 08	08 02/422 45		13,7		13,7	12 02/422 45
			12,2		12,1	03 02/422 45
	425 11		60,0		60,0	12 45/425 11
			76,0		76,0	03 09/425 11
	461 05		2,3		2,3	12 02/461 05
	980 01		-3,6		-3,6	980 01
			-3,3		-3,3	03 02/980 01
	424 61		31,0		41,3	12 02/424 61
			27,4		36,5	03 02/424 61
	432 61		2.279,5		2.397,5	12 02/432 61
			2.011,8		2.115,9	03 02/432 61
	432 62		578,7		592,2	12 02/432 62
			510,6		522,6	03 02/432 62
	434 61		14,7		20,6	12 02/434 61
			13,0		18,3	03 02/434 61
	441 61		429,2		444,8	12 02/441 61
			378,7		392,6	03 02/441 61
	441 62		5,3		5,5	12 02/441 62
			4,7		4,8	03 02/441 62
	441 64		4,7		4,8	12 02/441 64
			4,1		4,3	03 02/441 64
	446 61		383,8		397,8	12 02/446 61
			338,6		351,0	03 02/446 61
	446 62		0,3		0,3	12 02/446 62
			0,3		0,3	03 02/446 62
Allgemeine Bewilligungen	08 03/684 03		7.600,0		7.600,0	12 05/685 05
	08 03/685 03		20,0		20,0	685 03
	531 97		190,0		190,0	531 51
			60,0		60,0	08 03/547 80
	547 97		800,0		800,0	12 05/547 51
			60,0		60,0	08 03/547 80
	683 97		800,0		800,0	12 05/683 51
Landesanstalt für Ernährung	08 05/422 01		1.428,3		1.454,4	12 23/422 01
	425 01		1.056,8		1.082,2	425 01
			105,2		107,7	03 09/422 01
	426 01		82,1		84,1	12 23/426 01
	522 01		48,0		48,0	522 01
	534 01		80,0		80,0	534 01
	547 03		45,0		45,0	547 03
	549 03		124,3		124,3	511 01
	642 01		600,0		610,0	642 01
	812 01		80,0		80,0	812 02
	549 99		39,6		39,6	812 99
	813 99		26,7		26,7	813 99

	bisher Kap. / Tit.	2001 Tsd. DM		2002 Tsd. DM		neu Kap. / Tit.
		Einnahmen	Ausgaben	Einnahmen	Ausgaben	
(noch Teilumsetzungen)						
Landesanstalt für Bodenkultur und Pflanzenbau, Freising und München	08 10/425 01		201,1		205,9	03 09/422 01
Landwirtschaftsabteilungen bei den Regierungen	08 35/422 01		262,2		267,0	12 30/422 01
Staatliche Landwirtschaftsberatung in Bayern	08 40/422 01		190,4		193,9	12 01/422 01
			5.605,0		5.707,7	12 45/422 01
			4.784,6		4.870,2	03 09/422 01
			113,2		115,3	08 42/422 01
	08 40/425 01		399,8		410,1	03 09/425 01
	insgesamt	150,0	49.478,0	150,0	50.138,8	
	davon innerhalb des Epl. 08		16.563,3		16.565,3	
	davon in den Epl. 03A		8.864,8		9.125,0	
	davon in den Epl. 12	150,0	24.049,9	150,0	24.448,5	

08 01 Ministerium

Titel	FKZ	Zweckbestimmung	A	Bisher. Betrag	A	Bisher. Betrag	A	Soll 2000
			B	+/-	B	+/-	B	Ist 2000
			C	Neuer Betrag	C	Neuer Betrag	C	Ist 1999
			Tsd. DM		Tsd. DM		Tsd. DM	
			(Tsd. Euro)		(Tsd. Euro)			
1	2	3	4		5		6	
Ausgaben								
Personalausgaben								
421 01-1	011	Bezüge der Mitglieder der Staatsregierung	A	623,4	A	634,1	A	611,5
			B	-272,0	B	-301,8	B	460,8
			C	351,4	C	332,3	C	693,5
				(179,7)		(169,9)		
422 01-0	011	Bezüge der planmäßigen Beamten	A	19.335,7	A	19.726,2	A	20.143,0
			B	-476,2	B	-485,0	B	18.708,7
			C	18.859,5	C	19.241,2	C	18.597,2
				(9.642,7)		(9.837,9)		
425 01-7	011	Vergütungen der Angestellten	A	9.750,4	A	9.990,0	A	10.344,0
			B	-279,6	B	-286,7	B	9.083,1
			C	9.470,8	C	9.703,3	C	9.083,6
				(4.842,3)		(4.961,2)		
Sächliche Verwaltungsausgaben								
549 03-6	511	Globale Minderausgabe bei sächlichen Verwaltungsausgaben <i>Die Ansätze für sächliche Verwaltungsausgaben und Sachinvestitionen dürfen in Höhe dieser Minderausgabe nicht in Anspruch genommen werden.</i>	A		A		A	
			B	-88,4	B	-88,4	B	
			C	-88,4	C	-88,4	C	
				(-45,2)		(-45,2)		
Titelgruppen								
99 Kosten der Bürokommunikation								
<i>Titel der TG gegenseitig deckungsfähig und übertragbar.</i>								
549 99-1	511	Globale Minderausgabe bei sächlichen Verwaltungsausgaben <i>Die Ansätze für sächliche Verwaltungsausgaben und Sachinvestitionen dürfen in Höhe dieser Minderausgabe nicht in Anspruch genommen werden.</i>	A		A		A	
			B	-13,3	B	-13,3	B	
			C	-13,3	C	-13,3	C	
				(-6,8)		(-6,8)		
Summe der Titelgruppe			A	2.623,0	A	2.266,0	A	1.250,0
			B	-13,3	B	-13,3	B	709,2
			C	2.609,7	C	2.252,7	C	812,0
				(1.334,3)		(1.151,8)		
Gesamtausgaben			A	46.515,8	A	46.046,2	A	44.677,6
			B	-1.129,5	B	-1.175,2	B	40.662,4
			C	45.386,3	C	44.871,0	C	41.048,1
				(23.205,6)		(22.942,2)		

Erläuterungen

Zu 08 01/421 01

Weniger 272,0 Tsd. DM bzw. 301,8 Tsd. DM, weil die Mittel für 1 Staatssekretär auf 12 01/421 01 übertragen werden.

Zu 08 01/422 01

Weniger 476,2 Tsd. DM bzw. 485,0 Tsd. DM, weil die Mittel für 4 Planstellen auf 12 01/422 01 übertragen werden.

Zu 08 01/425 01

Weniger 279,6 Tsd. DM bzw. 286,7 Tsd. DM, weil die Mittel für 3,5 Planstellen auf 12 01/425 01 übertragen werden.

Zu 08 01/549 03

Der anteilig auf das abgegebene Personal entfallende Sachaufwand wird auf 12 01/511 01 übertragen.

Zu 08 01/549 99

Der anteilig auf das abgegebene Personal entfallende Sachaufwand für die Ausstattung der EDV-Arbeitsplätze wird auf 12 01/812 99 übertragen.

08 01 Ministerium

Titel	FKZ	Zweckbestimmung	A Bisher. Betrag		A Bisher. Betrag		A Soll 2000	
			B +/-	B +/-	B +/-	B Ist 2000		
1	2	3	C Neuer Betrag		C Neuer Betrag		C Ist 1999	
			2001		2002			
			Tsd. DM		Tsd. DM		Tsd. DM	
			(Tsd. Euro)		(Tsd. Euro)			
1	2	3	4	5	6			
		Abschluss						
		Verwaltungseinnahmen u. dgl.	A 154,0	A 154,0	A 189,0			
			B -	B -	B 91,1			
			C 154,0	C 154,0	C 151,8			
			(78,7)	(78,7)				
		Zuweisungen und Zuschüsse mit Ausnahme für Investitionen	A -	A 1,0	A 1,0			
			B -	B -	B 17,3			
			C -	C 1,0	C 13,3			
			(-)	(0,5)				
		Gesamteinnahmen	A 154,0	A 155,0	A 190,0			
			B -	B -	B 108,4			
			C 154,0	C 155,0	C 165,1			
			(78,7)	(79,3)				
		Personalausgaben	A 33.209,0	A 33.919,4	A 32.645,5			
			B -1.027,8	B -1.073,5	B 32.920,7			
			C 32.181,2	C 32.845,9	C 32.599,9			
			(16.454,0)	(16.793,8)				
		Sächliche Verwaltungsausgaben	A 8.106,8	A 8.046,8	A 7.298,8			
			B -101,7	B -101,7	B 5.860,0			
			C 8.005,1	C 7.945,1	C 7.334,8			
			(4.092,9)	(4.062,3)				
		Baumaßnahmen	A 3.650,0	A 3.000,0	A 4.000,0			
			B -	B -	B 1.071,6			
			C 3.650,0	C 3.000,0	C -			
			(1.866,2)	(1.533,9)				
		Sonstige Sachinvestitionen	A 1.550,0	A 1.080,0	A 733,3			
			B -	B -	B 810,1			
			C 1.550,0	C 1.080,0	C 1.113,4			
			(792,5)	(552,2)				
		Gesamtausgaben	A 46.515,8	A 46.046,2	A 44.677,6			
			B -1.129,5	B -1.175,2	B 40.662,4			
			C 45.386,3	C 44.871,0	C 41.048,1			
			(23.205,6)	(22.942,2)				
		Zuschuss	A 46.361,8	A 45.891,2	A 44.487,6			
					B 40.554,0			
			C 45.232,3	C 44.716,0	C 40.883,0			
			(23.126,9)	(22.862,9)				
		Überschuss	B +1.129,5	B +1.175,2				

08 02 Sammelansätze für den Gesamtbereich des Epl. 08

Titel	FKZ	Zweckbestimmung	A Bisher. Betrag		A Bisher. Betrag		A Soll 2000	
			B +/-	B +/-	B +/-	B +/-	B Ist 2000	
			C Neuer Betrag		C Neuer Betrag		C Ist 1999	
			2001		2002		Tsd. DM	
			Tsd. DM		Tsd. DM			
			(Tsd. Euro)		(Tsd. Euro)			
1	2	3	4	5	6			
		Ausgaben						
		Personalausgaben						
422 45-6	511	Leistungszulagen und Leistungsprämien für Beamte aufgrund § 42a BBesG <i>Die Mittel sind übertragbar.</i>	A 681,0 B -25,9 C 655,1 (334,9)	A 681,0 B -25,8 C 655,2 (335,0)	A 681,0 B 639,5 C 330,5			
425 11-3	511	Vergütungen für sonstige Hilfsleistungen durch Angestellte <i>Die Ausgaben sind bei den Titeln 425 11 der einschlägigen Kapitel rechnungsmäßig nachzuweisen. Vgl. Vermerk zu 08 03/241 01. Die Ausgabebefugnis erhöht sich um die Einnahme bei 08 40/243 01. Gegenseitig deckungsfähig mit 08 03/547 02.</i>	A 7.050,0 B -136,0 C 6.914,0 (3.535,1)	A 7.050,0 B -136,0 C 6.914,0 (3.535,1)	A 8.000,0 B C			
461 02-9	960	Globale Mehrausgabe bei den nicht gemeinsam bewirtschafteten Personalausgaben, soweit nicht einzeln veranschlagt	A --- B C ---	A --- B +2.164,4 C 2.164,4 (1.106,6)	A --- B C			
461 05-6	940	Ergänzende Fürsorgeleistungen für Beamte mit dienstlichem Wohnsitz in München nach Art. 86 B BayBG <i>Vgl. Vermerk bei 13 03/461 01.</i>	A 580,0 B -2,3 C 577,7 (295,4)	A 580,0 B -2,3 C 577,7 (295,4)	A 600,0 B 529,2 C 573,5			
462 03-7	511	Globale Minderausgabe bei den gemeinsam bewirtschafteten Personalausgaben in den Kapiteln 08 05, 08 08, 08 10, 08 51, 08 53, 08 56, 08 58, 08 60 und 08 72 wegen Abbau von 30 Stellen	A B -2.080,0 C -2.080,0 (-1.063,5)	A B -2.100,0 C -2.100,0 (-1.073,7)	A B C			
		Sächliche Verwaltungsausgaben						
549 06-1	511	Globale Minderausgabe in den Kapiteln 08 05, 08 08, 08 10, 08 51, 08 53, 08 56, 08 58, 08 60 und 08 72 wegen Abbau von 30 Stellen	A B -174,0 C -174,0 (-89,0)	A B -174,0 C -174,0 (-89,0)	A B C			
		Besondere Finanzierungsausgaben						
972 02-1	989	Globale Minderausgabe zur Mitfinanzierung der "Verbraucherinitiative Bayern"	A B C ---	A B -9.740,0 C -9.740,0 (-4.980,0)	A B C			
980 01-2	990	Minderausgabe zur Finanzierung der Ausgleichsabgabe nach dem Schwerbehindertengesetz <i>Die zur Leistung der Schwerbehindertenabgabe im Einzelplan 13 bei 13 03/980 01 erforderlichen Ausgabemittel sind durch Einsparungen von Haushaltsmitteln in den jeweiligen Einzelplänen entsprechend der nicht besetzten Pflichtarbeitsplätze einzusparen. Die Minderausgabe erhöht oder vermindert sich auf die tatsächlich auf das Ressort entfallende Ausgleichsabgabe. Die Einsparstellen sind mit dem Staatsministerium der Finanzen abzustimmen. Vgl. Erläuterung zu 13 03/980 01.</i>	A -242,1 B +6,9 C -235,2 (-120,3)	A -242,1 B +6,9 C -235,2 (-120,3)	A -242,1 B C			

Erläuterungen

Zu 08 02/422 45

Die Mittel für Leistungszulagen und Leistungsprämien werden anteilig entsprechend den abgegebenen Planstellen auf 03 02/422 45 (12,2/12,1 Tsd. DM) und 12 02/422 45 (13,7/13,7 Tsd. DM) übertragen.

Zu 08 02/425 11

Die Mittel für Aushilfspersonal, die anteilig auf die abgegebenen Bediensteten entfallen, werden auf 12 45/425 11 (60,0/60,0 Tsd. DM) und 03 09/425 11 (76,0/76,0 Tsd. DM) übertragen.

Zu 08 02/461 02

Ansatz 2002 infolge Neuberechnung des Bedarfs bei den gemeinsam bewirtschafteten Personalausgaben.

Zu 08 02/461 05

Anteilige Übertragung der Mittel auf 12 02/461 05.

Zu 08 02/462 03

Bei den Landesanstalten, Lehr- und Versuchsanstalten sowie bei den Versuchsgütern werden für den Aufbau des neuen Geschäftsbereichs des StMGEV 30 Stellen eingespart.

Zu 08 02/549 06

Der anteilig auf das einzusparende Personal entfallende Sachaufwand wird bei den entsprechenden Kapiteln eingespart.

Zu 08 02/972 02

Die globale Minderausgabe ist zur teilweisen Finanzierung der "Verbraucherinitiative Bayern" erforderlich und durch Einsparungen bei den Programmansätzen zu erwirtschaften.

Zu 08 02/980 01

Die Schwerbehindertenabgabe verringert sich um den Anteil der an den Epl. 03A und an den Epl. 12 abgegebenen Bediensteten.

08 02 Sammelansätze für den Gesamtbereich des Epl. 08

Titel	FKZ	Zweckbestimmung	A	Bisher. Betrag	A	Bisher. Betrag	A	Soll 2000
			B	+/-	B	+/-	B	Ist 2000
			C	Neuer Betrag	C	Neuer Betrag	C	Ist 1999
				2001		2002		
				Tsd. DM		Tsd. DM		Tsd. DM
				(Tsd. Euro)		(Tsd. Euro)		
1	2	3		4		5		6
Titelgruppen								
61 - 65 Versorgung und Beihilfen								
<i>Die Titel der TG sind gegenseitig deckungsfähig.</i>								
<i>Vgl. Vermerk bei Kap. 13 03 Tit. 461 01.</i>								
<i>Aus den Ansätzen dürfen auch Fürsorgeleistungen für die</i>								
<i>Untersuchung von Beamten, Angestellten und Arbeitern sowie</i>								
<i>Versorgungsempfängern und ehemaligen Arbeitnehmern des</i>								
<i>Freistaates Bayern und deren Angehörige auf die Belastung</i>								
<i>mit PCP- und lindanhaltige Holzschutzmittel in ihren</i>								
<i>Dienstwohnungen gezahlt werden.</i>								
424 61-3	931	Ausgaben der Beamten und Richter für die Versorgungsrücklage	A	1.533,2	A	2.049,6	A	1.209,3
			B	-58,4	B	-77,8	B	830,4
			C	1.474,8	C	1.971,8	C	311,1
				(754,1)		(1.008,2)		
432 61-3	931	Ruhegehälter	A	112.746,4	A	118.977,5	A	108.250,0
			B	-4.291,3	B	-4.513,4	B	106.399,3
			C	108.455,1	C	114.464,1	C	101.965,4
				(55.452,2)		(58.524,6)		
432 62-2	931	Witwen- und Waisengeld sowie Witwenabfindung	A	28.618,3	A	29.386,0	A	30.000,0
			B	-1.089,3	B	-1.114,8	B	27.323,0
			C	27.529,0	C	28.271,2	C	26.812,5
				(14.075,4)		(14.454,8)		
434 61-1	931	Ausgaben der Versorgungsempfänger für die Versorgungsrücklage	A	727,5	A	1.026,6	A	543,0
			B	-27,7	B	-38,9	B	368,1
			C	699,8	C	987,7	C	133,2
				(357,8)		(505,0)		
441 61-2	940	Beihilfen in Krankheits-, Geburts- oder Todesfällen an Beamte und Richter ohne für Zeiten einer Beurlaubung	A	21.226,1	A	22.075,8	A	14.802,0
			B	-807,9	B	-837,4	B	19.279,9
			C	20.418,2	C	21.238,4	C	19.624,7
				(10.439,7)		(10.859,0)		
441 62-1	940	Beihilfen in Krankheits-, Geburts- oder Todesfällen an Beamte und Richter für Zeiten einer Beurlaubung	A	262,0	A	272,5	A	445,0
			B	-10,0	B	-10,3	B	214,4
			C	252,0	C	262,2	C	242,2
				(128,8)		(134,1)		
441 64-9	940	Beihilfen in Krankheits-, Geburts- oder Todesfällen an Angestellte und Arbeiter	A	231,9	A	241,2	A	670,0
			B	-8,8	B	-9,1	B	234,1
			C	223,1	C	232,1	C	214,4
				(114,1)		(118,7)		
446 61-7	933	Beihilfen in Krankheits-, Geburts- oder Todesfällen für Versorgungsempfänger u. dgl.	A	18.978,7	A	19.738,5	A	18.385,0
			B	-722,4	B	-748,8	B	18.911,0
			C	18.256,3	C	18.989,7	C	17.546,9
				(9.334,3)		(9.709,3)		

Erläuterungen

Zu 08 02/61 - 65

Die Mittel für Versorgung und Beihilfen werden anteilig auf die Kap. 03 02 und 12 02 jeweils TG 61 - 65 übertragen.

08 02 Sammelansätze für den Gesamtbereich des Epl. 08

Titel	FKZ	Zweckbestimmung	A Bisher. Betrag	A Bisher. Betrag	A Soll 2000
			B +/-	B +/-	B Ist 2000
			C Neuer Betrag	C Neuer Betrag	C Ist 1999
			2001	2002	
			Tsd. DM	Tsd. DM	Tsd. DM
			(Tsd. Euro)	(Tsd. Euro)	
1	2	3	4	5	6
446 62-6	933	Pflegeleistungen für Versorgungsempfänger u. dgl. - Dauerpflegefälle	A 14,7 B -0,6 C 14,1 (7,2)	A 15,3 B -0,6 C 14,7 (7,5)	A --- B 4,4 C 13,6
		Summe der Titelgruppe	A 184.338,8 B -7.016,4 C 177.322,4 (90.663,5)	A 193.783,0 B -7.351,1 C 186.431,9 (95.321,1)	A 174.304,3 B 173.564,6 C 166.864,0
		Gesamtausgaben	A 202.925,7 B -9.427,7 C 193.498,0 (98.934,0)	A 212.709,9 B -17.357,9 C 195.352,0 (99.881,9)	A 191.736,2 B 176.299,2 C 170.143,2
		Abschluss			
		Personalausgaben	A 194.876,8 B -9.260,6 C 185.616,2 (94.904,1)	A 204.341,0 B -7.450,8 C 196.890,2 (100.668,4)	A 185.838,3 B 175.526,5 C 168.523,8
		Sächliche Verwaltungsausgaben	A 8.291,0 B -174,0 C 8.117,0 (4.150,2)	A 8.611,0 B -174,0 C 8.437,0 (4.313,8)	A 6.140,0 B 772,7 C 1.619,4
		Besondere Finanzierungsausgaben	A -242,1 B +6,9 C -235,2 (-120,3)	A -242,1 B -9.733,1 C -9.975,2 (-5.100,2)	A -242,1 B - C -
		Gesamtausgaben	A 202.925,7 B -9.427,7 C 193.498,0 (98.934,0)	A 212.709,9 B -17.357,9 C 195.352,0 (99.881,9)	A 191.736,2 B 176.299,2 C 170.143,2
		Zuschuss	A 202.925,7 C 193.498,0 (98.934,0)	A 212.709,9 C 195.352,0 (99.881,9)	A 191.736,2 B 176.299,2 C 170.143,2
		Überschuss	B +9.427,7	B +17.357,9	

08 03 Allgemeine Bewilligungen

Titel	FKZ	Zweckbestimmung	A	Bisher. Betrag	A	Bisher. Betrag	A	Soll 2000
			B	+/-	B	+/-	B	Ist 2000
			C	Neuer Betrag	C	Neuer Betrag	C	Ist 1999
			Tsd. DM		Tsd. DM		Tsd. DM	
			(Tsd. Euro)		(Tsd. Euro)			
1	2	3	4		5		6	
Einnahmen								
Zuweisungen und Zuschüsse mit Ausnahme für Investitionen								
<u>251 11-0</u>	539	Zuweisungen des Bundes für das Sonderprogramm zur Entsorgung und Entschädigung vor dem 2.12.2000 hergestellter Futtermittel	A		A		A	
			B		B		B	
			C	---	C	---	C	
<u>251 15-6</u>	532	Zuweisungen der EU für die Durchführung von BSE-Schnelltests <i>Vgl. Vermerk zu 08 03/683 15.</i>	A		A		A	
			B		B		B	
			C	---	C	---	C	
Gesamteinnahmen			A	377.248,0	A	317.158,0	A	374.480,0
			B	-	B	-	B	488.478,9
			C	377.248,0 (192.883,8)	C	317.158,0 (162.160,3)	C	406.559,0
Ausgaben								
Zuweisungen und Zuschüsse mit Ausnahme für Investitionen								
683 10-9	539	Zuschüsse zur Milderung von außergewöhnlichen Belastungen und Notständen in der Landwirtschaft <i>Vgl. Vermerk zu 13 03 TG 73 (Ausgaben).</i>	A	430,0	A	430,0	A	430,0
			B	-430,0	B	-430,0	B	58,6
			C	---	C	---	C	88,6
<u>683 15-4</u>	532	Zuschüsse für die Durchführung von BSE-Schnelltests - EU-Mittel <i>Die Ausgabebefugnis bemisst sich nach der Einnahme bei 251 15.</i>	A		A		A	
			B		B		B	
			C	---	C	---	C	
684 02-8	529	Staatliche Förderung für die Durchführung der Gütebestimmung bei Milch <i>Die Mittel sind übertragbar.</i>	A	6.800,0	A	6.800,0	A	6.800,0
			B		B		B	7.235,0
			C	6.800,0 (3.476,8)	C	6.800,0 (3.476,8)	C	6.548,0
684 03-7	529	Zuschüsse für laufende Maßnahmen zur Verbesserung der tierischen Erzeugung <i>Die Mittel sind übertragbar.</i>	A	9.100,0	A	9.100,0	A	8.700,0
			B	-7.600,0	B	-7.600,0	B	8.098,0
			C	1.500,0 (766,9)	C	1.500,0 (766,9)	C	8.245,9
685 03-6	549	Zuschüsse zur Förderung der landwirtschaftlichen Erzeugung und Unterstützung wissenschaftlicher, technischer und sonstiger allgemeiner Bestrebungen in der Land- und Ernährungswirtschaft	A	310,0	A	310,0	A	310,0
			B	-20,0	B	-20,0	B	163,4
			C	290,0 (148,3)	C	290,0 (148,3)	C	172,9

Erläuterungen

Zu 08 03/251 11

Der Bund beteiligt sich an dem Sonderprogramm zur Entsorgung und Entschädigung vor dem 2.12.2000 hergestellter Futtermittel.

Zu 08 03/251 15

Die EU beteiligt sich an den Kosten für Testkits und Reagenzien für die Durchführung des BSE-Schnelltests bis zum 1.7.2001 mit bis zu 15 EUR pro Test.

Zu 08 03/683 10

Die Mittel werden auf 683 67 übertragen.

Zu 08 03/683 15

Vgl. Erläuterungen zu 251 15.

Zu 08 03/684 02

Zur Durchführung der Gütebestimmung bei Milch gemäß Art. 14 Abs. 2 LwFöG erhält der Milchprüfing Bayern e.V. eine jährliche Erstattung. Die Mittel werden von 684 97 übertragen. Die TG 97 wird aufgelöst.

Zu 08 03/684 03

Die Mittel werden für folgende Maßnahmen eingesetzt:

	2001	2002
	Tsd. DM	Tsd. DM
1. Vorsorgeuntersuchungen auf Schadstoffbelastungen in der landwirtschaftlichen Produktion	750,0	750,0
2. Programm "Offene Stalltür"	750,0	750,0
Zusammen	<u>1.500,0</u>	<u>1.500,0</u>

Aus Mitteln dieses Titels können auch Investitionen getätigt oder gefördert werden. Die Mittel werden von 685 97 übertragen. Die TG 97 wird aufgelöst. Die Zuschüsse für Globalmaßnahmen zur Sicherung und Verbesserung der hygienischen Wertigkeit der vom Tier stammenden Nahrungsmittel werden auf 12 05/685 05 übertragen.

Zu 08 03/685 03

Die Mittel für den Zuschuss an die Gesellschaft für Ernährungsbiologie werden auf 12 05/685 03 übertragen.

08 03 Allgemeine Bewilligungen

Titel	FKZ	Zweckbestimmung	A	Bisher. Betrag	A	Bisher. Betrag	A	Soll 2000
			B	+/-	B	+/-	B	Ist 2000
			C	Neuer Betrag	C	Neuer Betrag	C	Ist 1999
				2001		2002		Tsd. DM
				Tsd. DM		Tsd. DM		
				(Tsd. Euro)		(Tsd. Euro)		
1	2	3		4		5		6
		Titelgruppen						
		61 Maßnahmen zur Entwicklung der ländlichen Gebiete (5b-Gebiete) und von Gemeinschaftsinitiativen nach der VO (EWG) Nr. 2052/88 (Periode 1994 - 1999)						
		<i>Titel der TG gegenseitig deckungsfähig und übertragbar.</i>						
		<i>Einseitig deckungsfähig zu Lasten 683 39, 892 01, 892 02, TG 53 - 54, 79 - 80, 87, 92, 96, 08 42/525 01.</i>						
		<i>Aus diesen Mitteln können die Ansätze bei Kap. 15 07 - 15 44, jeweils TG 81, verstärkt werden.</i>						
		<i>Die Ausgabebefugnis erhöht sich um die Einnahme bei 271 04.</i>						
428 61-7	529	Personalaufwand - Landesmittel	A	---	A	---	A	2.000,0
			B		B		B	2.673,5
			C	---	C	---	C	2.915,6
		Summe der Titelgruppe	A	48.000,0	A	-	A	83.000,0
			B	-	B	-	B	53.532,1
			C	48.000,0	C	-	C	63.196,1
				(24.542,0)		(-)		
		67 - 69 Gesunde Landwirtschaft, Futtermittel und Liquiditätshilfen						
		<i>Titel der TG gegenseitig deckungsfähig und übertragbar.</i>						
671 67-5	549	Erstattung von Untersuchungskosten für Futtermittel an Landwirte	A		A		A	
			B	+2.200,0	B		B	
			C	2.200,0	C	---	C	
				(1.124,8)				
683 67-1	539	Zuschüsse zur Milderung von außergewöhnlichen Belastungen und Notständen in der Landwirtschaft	A		A		A	
		<i>Aus dem Ansatz könne auch Zinszuschüsse zur Verbilligung von Darlehen gewährt werden.</i>	B	+50.430,0	B	+25.430,0	B	
			C	50.430,0	C	25.430,0	C	
				(25.784,4)		(13.002,2)		
683 68-0	539	Sonderprogramm zur Entsorgung und Entschädigung vor dem 2.12.2000 hergestellter Futtermittel	A		A		A	
		<i>Die Ausgabebefugnis erhöht sich um die Einnahmen bei 251 11.</i>	B	+15.000,0	B		B	
			C	15.000,0	C	---	C	
				(7.669,4)				
683 69-9	529	Zuschüsse zur Förderung des Anbaus heimischer Futterpflanzen	A		A		A	
			B	+25.000,0	B	+25.000,0	B	
			C	25.000,0	C	25.000,0	C	
				(12.782,3)		(12.782,3)		
684 69-8	539	Zuschüsse zur Förderung der regionalen Vermarktung	A		A		A	
		<i>Aus diesem Ansatz dürfen auch investive Maßnahmen gefördert werden.</i>	B	+7.500,0	B	+17.500,0	B	
		<i>Verpflichtungsermächtigung 2001 Tsd. DM 5.000,0</i>	C	7.500,0	C	17.500,0	C	
		<i>Fällig frühestens im nächsten Haushaltsjahr.</i>		(3.834,7)		(8.947,6)		
685 69-7	529	Zuschüsse zur Förderung des ökologischen Landbaus und einer vielfältigen Landnutzung	A		A		A	
		<i>Deckungsfähig zu Gunsten 681 92, soweit dies zur Bindung von EU-Mitteln erforderlich ist.</i>	B	+10.000,0	B	+10.000,0	B	
		<i>Verpflichtungsermächtigung 2001 Tsd. DM 5.000,0</i>	C	10.000,0	C	10.000,0	C	
		<i>Fällig frühestens im nächsten Haushaltsjahr.</i>		(5.112,9)		(5.112,9)		

Erläuterungen

Zu 08 03/671 67

Die Mittel i.H.v. 2.000,0 Tsd. DM wurden bereits außerplanmäßig für die Erstattung der Untersuchungskosten für Futtermittel an Landwirte bereitgestellt.

Zu 08 03/683 67

Ein Betrag i.H.v. 10.000,0 Tsd. DM ist zur Abwehr von Existenzgefährdungen bei unmittelbar durch die BSE-Krise betroffenen landwirtschaftlichen Betrieben vorgesehen. Davon wurden 8.948,4 Tsd. DM bereits überplanmäßig bereitgestellt. Darüber hinaus wird ein Betrag von 40.000,0 Tsd. DM als Hilfe für durch die BSE-Krise indirekt in Existenznot geratene Betriebe benötigt. 430,0 Tsd. DM werden von 683 10 übertragen.

Zu 08 03/683 68

Für die Entsorgung und Entschädigung von Futtermitteln, die vor dem 2.12.2000 hergestellt wurden, werden die veranschlagten Mittel bereitgestellt.

Zu 08 03/683 69

Die Mittel werden für eine verstärkte Förderung des Anbaus heimischer Futterpflanzen benötigt.

Zu 08 03/684 69

Die Mittel werden insbesondere für den Ausbau regionaler Vermarktungssysteme verwendet.

Zu 08 03/685 69

Die Mittel werden zur Erreichung des Ziels, den Ökolandbau auf 10 % auszudehnen, eingesetzt. Dazu sollen insbesondere das Marketing verbessert sowie Umstellungsbeihilfen für Neueinsteiger gewährt werden. Mit diesen Mitteln können auch Pilotvorhaben zur Verbesserung einer vielfältigen Landnutzung finanziert werden.

08 03 Allgemeine Bewilligungen

Titel	FKZ	Zweckbestimmung	A Bisher. Betrag	A Bisher. Betrag	A Soll 2000
			B +/-	B +/-	B Ist 2000
			C Neuer Betrag	C Neuer Betrag	C Ist 1999
			2001	2002	
			Tsd. DM	Tsd. DM	Tsd. DM
			(Tsd. Euro)	(Tsd. Euro)	
1	2	3	4	5	6
892 67-8	529	Zuschüsse und sonstige Ausgaben zur Förderung artgerechter Tierhaltung <i>Aus diesem Ansatz dürfen auch nicht-investive Ausgaben geleistet werden.</i> <i>Verpflichtungsermächtigung 2001 Tsd. DM 25.000,0</i> <i>Fällig frühestens im nächsten Haushaltsjahr.</i>	A B +28.000,0 C 28.000,0 (14.316,2)	A B +70.000,0 C 70.000,0 (35.790,4)	A B C
Summe der Titelgruppe			A - B +138.130,0 C 138.130,0 (70.624,7)	A - B +147.930,0 C 147.930,0 (75.635,4)	A - B - C -
79 - 80 Maßnahmen zur Förderung der Aus- und Weiterbildung in der Land- und Forstwirtschaft					
<i>Titel der TG übertragbar.</i>					
<i>Gegenseitig deckungsfähig: 653 79 und 681 79.</i>					
<i>Ferner: 532 80, 533 80, 534 80, 633 80, 641 80, 681 80, 684 80, 883 80, 892 80.</i>					
<i>Einseitig deckungsfähig: 532 80, 533 80, 633 80, 641 80, 681 80, 684 80, 883 80, 892 80 zugunsten 653 79 und 681 79.</i>					
<i>Vgl. Vermerk zu TG 61.</i>					
547 80-0	549	Sachaufwand für Maßnahmen der Hauswirtschaft	A B +120,0 C 120,0 (61,4)	A B +120,0 C 120,0 (61,4)	A B C
Summe der Titelgruppe			A 13.315,0 B +120,0 C 13.435,0 (6.869,2)	A 13.315,0 B +120,0 C 13.435,0 (6.869,2)	A 13.315,0 B 10.687,1 C 10.637,3
97 Maßnahmen im Rahmen des Programms "Gesunde Ernährung" einschließlich Verbesserung der Hauswirtschaft					
531 97-9	529	Veröffentlichungen im Rahmen des Programms "Gesunde Ernährung"	A 250,0 B -250,0 C ---	A 250,0 B -250,0 C ***	A 160,0 B 123,6 C 112,6
547 97-1	529	Sachaufwand im Rahmen des Programms "Gesunde Ernährung"	A 860,0 B -860,0 C ---	A 860,0 B -860,0 C ***	A 210,0 B 333,9 C 289,6
683 97-5	529	Maßnahmen der Ernährungsberatung	A 800,0 B -800,0 C ---	A 800,0 B -800,0 C ***	A 130,0 B 567,6 C
812 97-9	529	Erwerb von Geräten Ausstattungs- und Ausrüstungsgegenständen im Rahmen des Programms "Gesunde Ernährung"	A --- B --- C ---	A --- B --- C ***	A --- B --- C ---

Erläuterungen

Zu 08 03/892 67

Die Mittel werden insbesondere für die Umrüstung bestehender Stallsysteme zu artgerechten Tierhaltungssystemen benötigt. Versuchs- und Demonstrationsvorhaben staatlicher Einrichtungen können ebenfalls aus diesen Mitteln finanziert werden.

Zu 08 03/79 - 80

Die berufliche Aus- und Weiterbildung im Bereich der Land- und Forstwirtschaft sowie die fachliche Bildung der in der Land- und Forstwirtschaft im Nebenberuf tätigen Personen werden nach dem III. Abschnitt des LwFöG besonders gefördert.

Zu 08 03/547 80

Die Mittel werden von 531 97 und 547 97 zur Durchführung von Maßnahmen in der Hauswirtschaft übertragen. Die TG 97 wird aufgelöst.

Zu 08 03/97

Die Titelgruppe wird aufgelöst.

Zu 08 03/531 97

Der auf den Bereich "Ernährung" entfallende Betrag von 190,0 Tsd. DM wird auf 12 05/531 51 übertragen; der auf den Bereich "Hauswirtschaft" entfallende Betrag von 60,0 Tsd. DM auf 547 80.

Zu 08 03/547 97

Der auf die Bereiche "Ernährung" und "Untersuchung auf Radioaktivität" entfallende Betrag von 800,0 Tsd. DM wird auf 12 05/547 51 übertragen; der auf den Bereich "Hauswirtschaft" entfallende Betrag von 60,0 Tsd. DM auf 547 80.

Zu 08 03/683 97

Die Mittel werden auf 12 05/683 51 übertragen.

08 03 Allgemeine Bewilligungen

Titel	FKZ	Zweckbestimmung	A Bisher. Betrag	A Bisher. Betrag	A Soll 2000
			B +/-	B +/-	B Ist 2000
			C Neuer Betrag	C Neuer Betrag	C Ist 1999
			2001	2002	
			Tsd. DM	Tsd. DM	Tsd. DM
			(Tsd. Euro)	(Tsd. Euro)	
1	2	3	4	5	6
892 97-2	529	Zuschüsse für Investitionen im Rahmen des Programms "Gesunde Ernährung"	A ---	A ---	A ---
			B ---	B ---	B 12,1
			C ---	C ***	C 2,7
		Summe der Titelgruppe	A 1.910,0	A 1.910,0	A 500,0
			B -1.910,0	B -1.910,0	B 1.037,2
			C -	C -	C 404,9
			(-)	(-)	
		Gesamtausgaben	A 839.608,8	A 763.159,6	A 918.067,6
			B +128.290,0	B +138.090,0	B 880.909,9
			C 967.898,8	C 901.249,6	C 847.708,7
			(494.878,8)	(460.801,6)	

08 03 Allgemeine Bewilligungen

Titel	FKZ	Zweckbestimmung	A Bisher. Betrag		A Bisher. Betrag		A Soll 2000	
			B +/-	B +/-	B +/-	B +/-	B Ist 2000	
			C Neuer Betrag		C Neuer Betrag		C Ist 1999	
			2001		2002			
			Tsd. DM		Tsd. DM		Tsd. DM	
			(Tsd. Euro)		(Tsd. Euro)			
1	2	3	4		5		6	
		Abschluss						
		Steuern und steuerähnliche Einnahmen	A 3.000,0	A 3.000,0	A 3.000,0	A 3.000,0	A 3.000,0	
			B -	B -	B -	B -	B 5.546,5	
			C 3.000,0	C 3.000,0	C 3.000,0	C 3.000,0	C 3.138,8	
			(1.533,9)	(1.533,9)	(1.533,9)	(1.533,9)		
		Verwaltungseinnahmen u. dgl.	A 4.327,0	A 4.327,0	A 4.327,0	A 4.294,0	A 4.294,0	
			B -	B -	B -	B -	B 6.525,1	
			C 4.327,0	C 4.327,0	C 4.327,0	C 4.636,4	C 4.636,4	
			(2.212,4)	(2.212,4)	(2.212,4)			
		Zuweisungen und Zuschüsse mit Ausnahme für Investitionen	A 267.000,0	A 266.530,0	A 266.530,0	A 288.186,0	A 288.186,0	
			B -	B -	B -	B -	B 290.062,8	
			C 267.000,0	C 266.530,0	C 266.530,0	C 288.480,6	C 288.480,6	
			(136.514,9)	(136.274,6)	(136.274,6)			
		Zuweisungen und Zuschüsse für Investitionen, besondere Finanzierungseinnahmen	A 102.921,0	A 43.301,0	A 43.301,0	A 79.000,0	A 79.000,0	
			B -	B -	B -	B -	B 186.344,5	
			C 102.921,0	C 43.301,0	C 43.301,0	C 110.303,2	C 110.303,2	
			(52.622,7)	(22.139,4)	(22.139,4)			
		Gesamteinnahmen	A 377.248,0	A 317.158,0	A 317.158,0	A 374.480,0	A 374.480,0	
			B -	B -	B -	B -	B 488.478,9	
			C 377.248,0	C 317.158,0	C 317.158,0	C 406.559,0	C 406.559,0	
			(192.883,8)	(162.160,3)	(162.160,3)			
		Personalausgaben	A 2.162,8	A 2.178,6	A 2.178,6	A 4.320,0	A 4.320,0	
			B -	B -	B -	B -	B 5.115,6	
			C 2.162,8	C 2.178,6	C 2.178,6	C 5.010,4	C 5.010,4	
			(1.105,8)	(1.113,9)	(1.113,9)			
		Sächliche Verwaltungsausgaben	A 14.708,0	A 10.828,0	A 10.828,0	A 13.527,0	A 13.527,0	
			B -990,0	B -990,0	B -990,0	B 16.764,6	B 16.764,6	
			C 13.718,0	C 9.838,0	C 9.838,0	C 13.776,7	C 13.776,7	
			(7.013,9)	(5.030,1)	(5.030,1)			
		Zuweisungen und Zuschüsse mit Ausnahme für Investitionen	A 573.564,0	A 573.494,0	A 573.494,0	A 609.306,6	A 609.306,6	
			B +101.280,0	B +69.080,0	B +69.080,0	B 566.901,0	B 566.901,0	
			C 674.844,0	C 642.574,0	C 642.574,0	C 596.604,1	C 596.604,1	
			(345.042,3)	(328.542,9)	(328.542,9)			
		Sonstige Sachinvestitionen	A 325,0	A 325,0	A 325,0	A 330,0	A 330,0	
			B -	B -	B -	B 40,4	B 40,4	
			C 325,0	C 325,0	C 325,0	C -	C -	
			(166,2)	(166,2)	(166,2)			
		Investitionsförderungsmaßnahmen	A 248.832,0	A 176.317,0	A 176.317,0	A 290.550,0	A 290.550,0	
			B +28.000,0	B +70.000,0	B +70.000,0	B 288.923,6	B 288.923,6	
			C 276.832,0	C 246.317,0	C 246.317,0	C 229.032,3	C 229.032,3	
			(141.542,0)	(125.939,9)	(125.939,9)			
		Besondere Finanzierungsausgaben	A 17,0	A 17,0	A 17,0	A 34,0	A 34,0	
			B -	B -	B -	B 3.164,7	B 3.164,7	
			C 17,0	C 17,0	C 17,0	C 3.285,2	C 3.285,2	
			(8,7)	(8,7)	(8,7)			
		Gesamtausgaben	A 839.608,8	A 763.159,6	A 763.159,6	A 918.067,6	A 918.067,6	
			B +128.290,0	B +138.090,0	B +138.090,0	B 880.909,9	B 880.909,9	
			C 967.898,8	C 901.249,6	C 901.249,6	C 847.708,7	C 847.708,7	
			(494.878,8)	(460.801,6)	(460.801,6)			
		Zuschuss	A 462.360,8	A 446.001,6	A 446.001,6	A 543.587,6	A 543.587,6	
			B +128.290,0	B +138.090,0	B +138.090,0	B 392.431,0	B 392.431,0	
			C 590.650,8	C 584.091,6	C 584.091,6	C 441.149,7	C 441.149,7	
			(301.995,0)	(298.641,3)	(298.641,3)			

08 05 Landesanstalt für Ernährung

Titel	FKZ	Zweckbestimmung	A	Bisher. Betrag	A	Bisher. Betrag	A	Soll 2000
			B	+/-	B	+/-	B	Ist 2000
1	2	3	C	Neuer Betrag	C	Neuer Betrag	C	Ist 1999
				2001		2002		
				Tsd. DM		Tsd. DM		Tsd. DM
				(Tsd. Euro)		(Tsd. Euro)		
				4		5		6
Ausgaben								
Personalausgaben								
422 01-1	511	Bezüge der planmäßigen Beamten	A	7.049,6	A	7.191,8	A	6.681,0
			B	-1.428,3	B	-1.454,4	B	7.164,9
			C	5.621,3	C	5.737,4	C	6.774,1
				(2.874,1)		(2.933,5)		
425 01-8	511	Vergütungen der Angestellten	A	8.088,4	A	8.286,6	A	9.800,0
			B	-1.162,0	B	-1.189,9	B	7.774,8
			C	6.926,4	C	7.096,7	C	7.925,9
				(3.541,4)		(3.628,5)		
426 01-7	511	Löhne der Arbeiter	A	1.258,7	A	1.288,8	A	1.289,0
			B	-82,1	B	-84,1	B	1.119,7
			C	1.176,6	C	1.204,7	C	1.202,2
				(601,6)		(616,0)		
Sächliche Verwaltungsausgaben								
522 01-0	511	Verbrauchsmittel	A	60,0	A	60,0	A	180,0
			B	-48,0	B	-48,0	B	44,2
			C	12,0	C	12,0	C	36,7
				(6,1)		(6,1)		
534 01-6	511	Sachaufwand der Lehr- und Versuchseinrichtungen	A	100,0	A	100,0	A	---
			B	-80,0	B	-80,0	B	76,7
			C	20,0	C	20,0	C	81,4
				(10,2)		(10,2)		
547 03-9	511	Sachaufwand für die Untersuchung von Lebensmitteln	A	190,0	A	190,0	A	210,0
			B	-45,0	B	-45,0	B	105,9
			C	145,0	C	145,0	C	166,4
				(74,1)		(74,1)		
549 03-7	511	Globale Minderausgabe bei sächlichen Verwaltungsausgaben <i>Die Ansätze für sächliche Verwaltungsausgaben und Sachinvestitionen dürfen in Höhe dieser Minderausgabe nicht in Anspruch genommen werden.</i>	A		A		A	
			B	-124,3	B	-124,3	B	
			C	-124,3	C	-124,3	C	
				(-63,6)		(-63,6)		
Zuweisungen und Zuschüsse mit Ausnahme für Investitionen								
642 01-5	511	Sonstige Erstattungen	A	740,0	A	750,0	A	720,0
			B	-600,0	B	-610,0	B	726,7
			C	140,0	C	140,0	C	737,3
				(71,6)		(71,6)		
Sonstige Sachinvestitionen								
812 01-9	511	Erwerb von Geräten, Ausstattungs- und Ausrüstungsgegenständen im Inland	A	100,0	A	100,0	A	150,0
			B	-80,0	B	-80,0	B	33,6
		<i>Verpflichtungsermächtigung 2001 Tsd. DM</i>	C	20,0	C	20,0	C	43,1
		<i>Verpflichtungsermächtigung 2002 Tsd. DM</i>		70,0		70,0		
		<i>Fällig frühestens im nächsten Haushaltsjahr.</i>		(10,2)		(10,2)		

Erläuterungen

Zu 08 05/422 01

Weniger, weil die Mittel für 13,5 Planstellen auf 12 23/422 01 übertragen werden.

Zu 08 05/425 01

Weniger, weil die Mittel für 12,25 Planstellen auf 12 23/425 01 und für 1 Planstelle auf 03 09/422 01 übertragen werden.

Zu 08 05/426 01

Weniger, weil die Mittel für 1,5 Arbeitskräfte auf 12 23/426 01 übertragen werden.

Zu 08 05/522 01

Die Mittel werden anteilig auf 12 23/522 01 übertragen.

Zu 08 05/534 01

Die Mittel werden anteilig auf 12 23/534 01 übertragen.

Zu 08 05/547 03

Die Mittel werden anteilig auf 12 23/547 03 übertragen.

Zu 08 05/549 03

Der anteilig auf das abgegebene Personal entfallende Sachaufwand wird auf 12 23/511 01 übertragen.

Zu 08 05/642 01

Die Mittel werden anteilig auf 12 23/642 01 übertragen.

Zu 08 05/812 01

Die Mittel werden anteilig auf 12 23/812 02 übertragen.

08 05 Landesanstalt für Ernährung

Titel	FKZ	Zweckbestimmung	A	B	A	B	A
			Bisher. Betrag +/- Neuer Betrag 2001 Tsd. DM (Tsd. Euro)	Bisher. Betrag +/- Neuer Betrag 2002 Tsd. DM (Tsd. Euro)	Soll 2000 Ist 2000 Ist 1999 Tsd. DM		
1	2	3	4	5	6		
Titelgruppen							
99 Kosten der Datenverarbeitung							
<i>Titel der TG gegenseitig deckungsfähig mit Ausnahme Titel 537 99, 538 99.</i>							
<i>Die Ausgabebefugnis erhöht sich um die Einnahmen bei 125 02, 232 01, 251 01 und 380 04.</i>							
549 99-2	511	Globale Minderausgabe bei sächlichen Verwaltungsausgaben <i>Die Ansätze für sächliche Verwaltungsausgaben und Sachinvestitionen dürfen in Höhe dieser Minderausgabe nicht in Anspruch genommen werden.</i>	A B C	 -39,6 -39,6 (-20,2)	A B C	 -39,6 -39,6 (-20,2)	A B C
813 99-1	511	Erwerb von Software	A B C	1.700,0 -26,7 1.673,3 (855,5)	A B C	2.000,0 -26,7 1.973,3 (1.008,9)	A B C
Summe der Titelgruppe			A B C	15.241,0 -66,3 15.174,7 (7.758,7)	A B C	18.067,0 -66,3 18.000,7 (9.203,6)	A B C
Gesamtausgaben			A B C	35.633,2 -3.716,0 31.917,2 (16.319,0)	A B C	39.873,2 -3.782,0 36.091,2 (18.453,1)	A B C

Erläuterungen**Zu 08 05/549 99**

Der anteilig auf das abgegebene Personal entfallende Sachaufwand für die Ausstattung der EDV-Arbeitsplätze wird auf 12 23/812 99 übertragen.

Zu 08 05/813 99

Die Mittel für Softwarepflege im Ernährungsbereich (Prodi) werden auf 12 23/813 99 übertragen.

08 05 Landesanstalt für Ernährung

Titel	FKZ	Zweckbestimmung	A Bisher. Betrag	A Bisher. Betrag	A Soll 2000
			B +/-	B +/-	B Ist 2000
			C Neuer Betrag	C Neuer Betrag	C Ist 1999
			2001	2002	
			Tsd. DM	Tsd. DM	Tsd. DM
			(Tsd. Euro)	(Tsd. Euro)	
1	2	3	4	5	6
		Abschluss			
		Verwaltungseinnahmen u. dgl.	A 1.746,5 B - C 1.746,5 (893,0)	A 1.746,5 B - C 1.746,5 (893,0)	A 1.347,0 B 2.474,8 C 1.525,5
		Zuweisungen und Zuschüsse mit Ausnahme für Investitionen	A 1.570,0 B - C 1.570,0 (802,7)	A 1.570,0 B - C 1.570,0 (802,7)	A 839,0 B 1.500,4 C 1.429,2
		Zuweisungen und Zuschüsse für Investitionen, besondere Finanzierungseinnahmen	A 285,0 B - C 285,0 (145,7)	A 285,0 B - C 285,0 (145,7)	A 170,0 B 5.410,1 C 288,8
		Gesamteinnahmen	A 3.601,5 B - C 3.601,5 (1.841,4)	A 3.601,5 B - C 3.601,5 (1.841,4)	A 2.356,0 B 9.385,3 C 3.243,5
		Personalausgaben	A 17.610,7 B -2.672,4 C 14.938,3 (7.637,8)	A 18.001,7 B -2.728,4 C 15.273,3 (7.809,1)	A 18.532,0 B 17.858,7 C 17.415,6
		Sächliche Verwaltungsausgaben	A 13.382,5 B -336,9 C 13.045,6 (6.670,1)	A 15.921,5 B -336,9 C 15.584,6 (7.968,3)	A 10.462,0 B 12.806,1 C 9.759,1
		Zuweisungen und Zuschüsse mit Ausnahme für Investitionen	A 740,0 B -600,0 C 140,0 (71,6)	A 750,0 B -610,0 C 140,0 (71,6)	A 720,0 B 726,7 C 737,3
		Baumaßnahmen	A - B - C - (-)	A 1.000,0 B - C 1.000,0 (511,3)	A 480,0 B 163,8 C 274,1
		Sonstige Sachinvestitionen	A 3.900,0 B -106,7 C 3.793,3 (1.939,5)	A 4.200,0 B -106,7 C 4.093,3 (2.092,9)	A 3.585,0 B 4.376,2 C 3.811,5
		Besondere Finanzierungsausgaben	A - B - C - (-)	A - B - C - (-)	A - B 5.095,8 C -
		Gesamtausgaben	A 35.633,2 B -3.716,0 C 31.917,2 (16.319,0)	A 39.873,2 B -3.782,0 C 36.091,2 (18.453,1)	A 33.779,0 B 41.027,3 C 31.997,6
		Zuschuss	A 32.031,7 C 28.315,7 (14.477,6)	A 36.271,7 C 32.489,7 (16.611,7)	A 31.423,0 B 31.642,0 C 28.754,1
		Überschuss	B +3.716,0	B +3.782,0	

08 10 Landesanstalt für Bodenkultur und Pflanzenbau, Freising und München

Titel	FKZ	Zweckbestimmung	A	B	A	B	A
			Bisher. Betrag +/- Neuer Betrag 2001 Tsd. DM (Tsd. Euro)	Bisher. Betrag +/- Neuer Betrag 2002 Tsd. DM (Tsd. Euro)	Soll 2000 Ist 2000 Ist 1999 Tsd. DM		
1	2	3	4	5	6		
		Ausgaben					
		Personalausgaben					
425 01-8	174	Vergütungen der Angestellten	A 14.899,8 B -201,1 C 14.698,7 (7.515,3)	A 15.265,7 B -205,9 C 15.059,8 (7.700,0)	A 16.038,0 B 13.687,2 C 14.227,1		
		Gesamtausgaben	A 53.909,5 B -201,1 C 53.708,4 (27.460,7)	A 53.487,3 B -205,9 C 53.281,4 (27.242,3)	A 58.291,5 B 54.322,4 C 52.122,1		

Erläuterungen**Zu 08 10/425 01**

Weniger, weil die Mittel für 2 Planstellen auf 03 09/422 01 übertragen werden.

08 10 Landesanstalt für Bodenkultur und Pflanzenbau, Freising und München

Titel	FKZ	Zweckbestimmung	A Bisher. Betrag	A Bisher. Betrag	A Soll 2000
			B +/-	B +/-	B Ist 2000
			C Neuer Betrag	C Neuer Betrag	C Ist 1999
			2001	2002	
			Tsd. DM	Tsd. DM	Tsd. DM
			(Tsd. Euro)	(Tsd. Euro)	
1	2	3	4	5	6
		Abschluss			
		Verwaltungseinnahmen u. dgl.	A 4.171,0 B - C 4.171,0 (2.132,6)	A 4.273,0 B - C 4.273,0 (2.184,8)	A 3.834,0 B 3.514,6 C 4.042,7
		Zuweisungen und Zuschüsse mit Ausnahme für Investitionen	A 850,0 B - C 850,0 (434,6)	A 850,0 B - C 850,0 (434,6)	A 880,0 B 2.145,0 C 1.880,8
		Zuweisungen und Zuschüsse für Investitionen, besondere Finanzierungseinnahmen	A - B - C - (-)	A - B - C - (-)	A - B 90,8 C 91,7
		Gesamteinnahmen	A 5.021,0 B - C 5.021,0 (2.567,2)	A 5.123,0 B - C 5.123,0 (2.619,3)	A 4.714,0 B 5.750,4 C 6.015,2
		Personalausgaben	A 34.753,5 B -201,1 C 34.552,4 (17.666,4)	A 35.548,3 B -205,9 C 35.342,4 (18.070,3)	A 35.897,0 B 34.573,4 C 34.610,5
		Sächliche Verwaltungsausgaben	A 10.207,0 B - C 10.207,0 (5.218,8)	A 10.371,0 B - C 10.371,0 (5.302,6)	A 9.569,5 B 9.384,2 C 10.255,6
		Zuweisungen und Zuschüsse mit Ausnahme für Investitionen	A 253,0 B - C 253,0 (129,4)	A 255,0 B - C 255,0 (130,4)	A 280,0 B 202,0 C 221,3
		Baumaßnahmen	A 6.650,0 B - C 6.650,0 (3.400,1)	A 5.250,0 B - C 5.250,0 (2.684,3)	A 9.500,0 B 8.111,3 C 4.751,5
		Sonstige Sachinvestitionen	A 2.046,0 B - C 2.046,0 (1.046,1)	A 2.063,0 B - C 2.063,0 (1.054,8)	A 3.045,0 B 2.051,5 C 2.283,2
		Gesamtausgaben	A 53.909,5 B -201,1 C 53.708,4 (27.460,7)	A 53.487,3 B -205,9 C 53.281,4 (27.242,3)	A 58.291,5 B 54.322,4 C 52.122,1
		Zuschuss	A 48.888,5 C 48.687,4 (24.893,5)	A 48.364,3 C 48.158,4 (24.623,0)	A 53.577,5 B 48.572,0 C 46.106,9
		Überschuss	B +201,1	B +205,9	

08 35 Landwirtschaftsabteilungen bei den Regierungen

Titel	FKZ	Zweckbestimmung	A	B	A	B	A
			Bisher. Betrag +/- Neuer Betrag 2001 Tsd. DM (Tsd. Euro)	Bisher. Betrag +/- Neuer Betrag 2002 Tsd. DM (Tsd. Euro)	Soll 2000 Ist 2000 Ist 1999 Tsd. DM		
1	2	3	4	5	6		
		Ausgaben					
		Personalausgaben					
422 01-8	511	Bezüge der planmäßigen Beamten	A 12.739,3 B -262,2 C 12.477,1 (6.379,4)	A 12.996,6 B -266,9 C 12.729,7 (6.508,6)	A 12.190,0 B 12.206,9 C 12.254,3		
		Gesamtausgaben	A 13.992,6 B -262,2 C 13.730,4 (7.020,2)	A 14.278,3 B -266,9 C 14.011,4 (7.163,9)	A 14.595,0 B 13.718,7 C 13.700,1		
		Abschluss					
		Verwaltungseinnahmen u. dgl.	A 200,0 B - C 200,0 (102,3)	A 200,0 B - C 200,0 (102,3)	A 230,0 B 166,4 C 177,6		
		Gesamteinnahmen	A 200,0 B - C 200,0 (102,3)	A 200,0 B - C 200,0 (102,3)	A 230,0 B 166,4 C 177,6		
		Personalausgaben	A 13.990,6 B -262,2 C 13.728,4 (7.019,2)	A 14.276,3 B -266,9 C 14.009,4 (7.162,9)	A 14.593,0 B 13.718,7 C 13.699,8		
		Sächliche Verwaltungsausgaben	A 2,0 B - C 2,0 (1,0)	A 2,0 B - C 2,0 (1,0)	A 2,0 B - C 0,3		
		Gesamtausgaben	A 13.992,6 B -262,2 C 13.730,4 (7.020,2)	A 14.278,3 B -266,9 C 14.011,4 (7.163,9)	A 14.595,0 B 13.718,7 C 13.700,1		
		Zuschuss	A 13.792,6 C 13.530,4 (6.918,0)	A 14.078,3 C 13.811,4 (7.061,7)	A 14.365,0 B 13.552,3 C 13.522,5		
		Überschuss	B +262,2	B +266,9			

Erläuterungen

Zu 08 35/422 01

Weniger, weil die Mittel für 2,5 Planstellen auf 12 30/422 01 übertragen werden.

08 40 Staatliche Landwirtschaftsberatung in Bayern

Titel	FKZ	Zweckbestimmung	A Bisher. Betrag		A Bisher. Betrag		A Soll 2000	
			B +/-	B +/-	B +/-	B Ist 2000		
			C Neuer Betrag		C Neuer Betrag		C Ist 1999	
			2001		2002		Tsd. DM	
			Tsd. DM		Tsd. DM			
			(Tsd. Euro)		(Tsd. Euro)			
1	2	3	4		5		6	
Ausgaben								
Personalausgaben								
422 01-8	511	Bezüge der planmäßigen Beamten	A 131.245,0	A 132.950,7	A 119.907,0	B -10.693,2	B -10.887,1	B 128.992,0
			C 120.551,8	C 122.063,6	C 126.840,9	(61.637,2)	(62.410,1)	
425 01-5	511	Vergütungen der Angestellten	A 39.760,6	A 40.740,1	A 44.862,0	B -1.736,4	B -1.754,9	B 37.862,1
			C 38.024,2	C 38.985,2	C 39.179,2	(19.441,5)	(19.932,8)	
Gesamtausgaben			A 204.152,7	A 208.363,8	A 201.200,5	B -12.429,6	B -12.642,0	B 206.925,1
			C 191.723,1	C 195.721,8	C 207.192,0	(98.026,5)	(100.071,0)	

Erläuterungen**Zu 08 40/422 01**

Veränderung gegenüber dem Stammhaushalt 2001:

190,4	Tsd. DM	weniger wegen Übertragung von 2 Planstellen auf 12 01/422 01
5.605,0	Tsd. DM	weniger wegen Übertragung von 55,75 Planstellen auf 12 45/422 01
4.784,6	Tsd. DM	weniger wegen Übertragung von 69,5 Planstellen auf 03 09/422 01
113,2	Tsd. DM	weniger wegen Übertragung von 1 Planstelle auf 08 42/422 01
<u>10.693,2</u>	Tsd. DM	weniger

Veränderung gegenüber dem Stammhaushalt 2002:

193,9	Tsd. DM	weniger wegen Übertragung von 2 Planstellen auf 12 01/422 01
5.707,7	Tsd. DM	weniger wegen Übertragung von 55,75 Planstellen auf 12 45/422 01
4870,2	Tsd. DM	weniger wegen Übertragung von 69,5 Planstellen auf 03 09/422 01
115,3	Tsd. DM	weniger wegen Übertragung von 1 Planstelle auf 08 42/422 01
<u>10.887,1</u>	Tsd. DM	weniger

Zu 08 40/425 01

Weniger infolge Umsetzung von Planstellen auf 03 09/422 01 und Umwandlung von Planstellen bei 03 09/422 01. Vgl. Erläuterungen im Stellenplan.

08 40 Staatliche Landwirtschaftsberatung in Bayern

Titel	FKZ	Zweckbestimmung	A Bisher. Betrag	A Bisher. Betrag	A Soll 2000
			B +/-	B +/-	B Ist 2000
			C Neuer Betrag	C Neuer Betrag	C Ist 1999
			2001	2002	
			Tsd. DM	Tsd. DM	Tsd. DM
			(Tsd. Euro)	(Tsd. Euro)	
1	2	3	4	5	6
		Abschluss			
		Verwaltungseinnahmen u. dgl.	A 775,0 B - C 775,0 (396,3)	A 775,0 B - C 775,0 (396,3)	A 862,0 B 908,2 C 1.034,9
		Zuweisungen und Zuschüsse mit Ausnahme für Investitionen	A 126,5 B - C 126,5 (64,7)	A 126,5 B - C 126,5 (64,7)	A 111,5 B 297,9 C 288,4
		Gesamteinnahmen	A 901,5 B - C 901,5 (460,9)	A 901,5 B - C 901,5 (460,9)	A 973,5 B 1.206,1 C 1.323,3
		Personalausgaben	A 184.003,7 B -12.429,6 C 171.574,1 (87.724,4)	A 186.978,8 B -12.642,0 C 174.336,8 (89.137,0)	A 180.668,5 B 187.243,6 C 187.792,5
		Sächliche Verwaltungsausgaben	A 19.599,0 B - C 19.599,0 (10.020,8)	A 19.835,0 B - C 19.835,0 (10.141,5)	A 19.892,5 B 19.128,4 C 18.799,1
		Zuweisungen und Zuschüsse mit Ausnahme für Investitionen	A - B - C - (-)	A - B - C - (-)	A 20,0 B - C -
		Baumaßnahmen	A - B - C - (-)	A 1.000,0 B - C 1.000,0 (511,3)	A - B -3,2 C 83,5
		Sonstige Sachinvestitionen	A 550,0 B - C 550,0 (281,2)	A 550,0 B - C 550,0 (281,2)	A 619,5 B 556,3 C 516,9
		Gesamtausgaben	A 204.152,7 B -12.429,6 C 191.723,1 (98.026,5)	A 208.363,8 B -12.642,0 C 195.721,8 (100.071,0)	A 201.200,5 B 206.925,1 C 207.192,0
		Zuschuss	A 203.251,2 C 190.821,6 (97.565,5)	A 207.462,3 C 194.820,3 (99.610,0)	A 200.227,0 B 205.719,0 C 205.868,7
		Überschuss	B +12.429,6	B +12.642,0	

08 42 Staatliche Führungsakademie für Ernährung, Landwirtschaft und Forsten

Titel	FKZ	Zweckbestimmung	A Bisher. Betrag	A Bisher. Betrag	A Soll 2000
			B +/-	B +/-	B Ist 2000
			C Neuer Betrag	C Neuer Betrag	C Ist 1999
			2001	2002	
			Tsd. DM	Tsd. DM	Tsd. DM
			(Tsd. Euro)	(Tsd. Euro)	
1	2	3	4	5	6
Ausgaben					
Personalausgaben					
422 01-4	511	Bezüge der planmäßigen Beamten	A 2.825,9 B +113,2 C 2.939,1 (1.502,7)	A 2.882,4 B +115,3 C 2.997,7 (1.532,7)	A 2.524,0 B 2.579,5 C 2.688,8
Gesamtausgaben			A 5.941,2 B +113,2 C 6.054,4 (3.095,6)	A 6.049,9 B +115,3 C 6.165,2 (3.152,2)	A 5.559,1 B 5.675,8 C 5.503,0
Abschluss					
		Verwaltungseinnahmen u. dgl.	A 41,2 B - C 41,2 (21,1)	A 41,2 B - C 41,2 (21,1)	A 6,2 B 48,3 C 44,2
Gesamteinnahmen			A 41,2 B - C 41,2 (21,1)	A 41,2 B - C 41,2 (21,1)	A 6,2 B 48,3 C 44,2
		Personalausgaben	A 4.174,2 B +113,2 C 4.287,4 (2.192,1)	A 4.262,9 B +115,3 C 4.378,2 (2.238,5)	A 3.809,0 B 4.027,0 C 4.094,4
		Sächliche Verwaltungsausgaben	A 1.750,0 B - C 1.750,0 (894,8)	A 1.770,0 B - C 1.770,0 (905,0)	A 1.727,0 B 1.623,3 C 1.394,9
		Sonstige Sachinvestitionen	A 17,0 B - C 17,0 (8,7)	A 17,0 B - C 17,0 (8,7)	A 23,1 B 25,5 C 13,7
Gesamtausgaben			A 5.941,2 B +113,2 C 6.054,4 (3.095,6)	A 6.049,9 B +115,3 C 6.165,2 (3.152,2)	A 5.559,1 B 5.675,8 C 5.503,0
Zuschuss			A 5.900,0 B +113,2 C 6.013,2 (3.074,5)	A 6.008,7 B +115,3 C 6.124,0 (3.131,2)	A 5.552,9 B 5.627,5 C 5.458,8

Epl. 08 Staatsministerium für Landwirtschaft und Forsten - Landwirtschaft -

Titel	FKZ	Zweckbestimmung	A Bisher. Betrag	A Bisher. Betrag	A Soll 2000
			B +/-	B +/-	B Ist 2000
			C Neuer Betrag	C Neuer Betrag	C Ist 1999
			2001	2002	
			Tsd. DM	Tsd. DM	Tsd. DM
			(Tsd. Euro)	(Tsd. Euro)	
1	2	3	4	5	6
		Abschluss Epl. 08			
		Steuern und steuerähnliche Einnahmen	A 3.000,0 B - C 3.000,0 (1.533,9)	A 3.000,0 B - C 3.000,0 (1.533,9)	A 3.000,0 B 5.546,5 C 3.138,8
		Verwaltungseinnahmen u. dgl.	A 33.780,0 B - C 33.780,0 (17.271,4)	A 33.695,6 B - C 33.695,6 (17.228,3)	A 34.597,1 B 36.037,6 C 34.964,9
		Zuweisungen und Zuschüsse mit Ausnahme für Investitionen	A 511.657,2 B - C 511.657,2 (261.606,2)	A 510.477,2 B - C 510.477,2 (261.002,8)	A 505.372,0 B 533.389,8 C 515.167,8
		Zuweisungen und Zuschüsse für Investitionen, besondere Finanzierungseinnahmen	A 329.779,8 B - C 329.779,8 (168.613,7)	A 280.459,8 B - C 280.459,8 (143.396,8)	A 153.133,8 B 427.094,1 C 196.485,3
		Gesamteinnahmen	A 878.217,0 B - C 878.217,0 (449.025,2)	A 827.632,6 B - C 827.632,6 (423.161,8)	A 696.102,9 B 1.002.068,0 C 749.756,8
		Personalausgaben	A 671.709,0 B -25.740,5 C 645.968,5 (330.278,4)	A 686.329,6 B -24.252,2 C 662.077,4 (338.514,8)	A 671.576,3 B 652.153,3 C 648.192,0
		Sächliche Verwaltungsausgaben	A 119.237,3 B -1.602,6 C 117.634,7 (60.145,7)	A 119.152,5 B -1.602,6 C 117.549,9 (60.102,3)	A 111.960,7 B 110.215,2 C 104.073,8
		Verpflichtungsermächtigung 2001 Tsd. DM 3.550,0 Verpflichtungsermächtigung 2002 Tsd. DM 2.900,0			
		Zuweisungen und Zuschüsse mit Ausnahme für Investitionen	A 899.367,0 B +100.680,0 C 1.000.047,0 (511.315,9)	A 898.309,0 B +68.470,0 C 966.779,0 (494.306,3)	A 962.486,6 B 865.952,7 C 959.778,4
		Verpflichtungsermächtigung 2001 Tsd. DM 391.978,0 Verpflichtungsermächtigung 2002 Tsd. DM 381.978,0			
		Baumaßnahmen	A 19.720,0 B - C 19.720,0 (10.082,7)	A 19.720,0 B - C 19.720,0 (10.082,7)	A 22.720,0 B 19.641,4 C 13.878,3
		Verpflichtungsermächtigung 2001 Tsd. DM 19.270,0 Verpflichtungsermächtigung 2002 Tsd. DM 15.800,0			
		Sonstige Sachinvestitionen	A 15.548,9 B -106,7 C 15.442,2 (7.895,5)	A 15.776,0 B -106,7 C 15.669,3 (8.011,6)	A 14.902,4 B 14.036,8 C 14.296,1
		Verpflichtungsermächtigung 2001 Tsd. DM 3.370,0 Verpflichtungsermächtigung 2002 Tsd. DM 2.870,0			
		Investitionsförderungsmaßnahmen	A 597.855,0 B +28.000,0 C 625.855,0 (319.994,6)	A 533.840,0 B +70.000,0 C 603.840,0 (308.738,5)	A 413.823,0 B 626.314,9 C 335.461,5
		Verpflichtungsermächtigung 2001 Tsd. DM 256.942,0 Verpflichtungsermächtigung 2002 Tsd. DM 254.892,0			

Epl. 08 Staatsministerium für Landwirtschaft und Forsten - Landwirtschaft -

Titel	FKZ	Zweckbestimmung	A Bisher. Betrag	A Bisher. Betrag	A Soll 2000
			B +/-	B +/-	B Ist 2000
			C Neuer Betrag	C Neuer Betrag	C Ist 1999
			2001	2002	
			Tsd. DM	Tsd. DM	Tsd. DM
			(Tsd. Euro)	(Tsd. Euro)	
1	2	3	4	5	6
		Besondere Finanzierungsausgaben	A -225,1	A -225,1	A -208,1
			B +6,9	B -9.733,1	B 8.260,5
			C -218,2	C -9.958,2	C 3.285,2
			(-111,6)	(-5.091,5)	
		Gesamtausgaben	A 2.323.212,1	A 2.272.902,0	A 2.197.260,9
			B +101.237,1	B +102.775,4	B 2.296.574,8
			C 2.424.449,2	C 2.375.677,4	C 2.078.965,3
			(1.239.601,2)	(1.214.664,6)	
		Verpflichtungsermächtigung 2001 Tsd. DM 675.110,0			
		Verpflichtungsermächtigung 2002 Tsd. DM 658.440,0			
		Zuschuss	A 1.444.995,1	A 1.445.269,4	A 1.501.158,0
			B +101.237,1	B +102.775,4	B 1.294.506,8
			C 1.546.232,2	C 1.548.044,8	C 1.329.208,5

Übersicht über die Verpflichtungsermächtigungen im Einzelplan 08

Kapitel Titel	Zweckbestimmung	2001		2002	
		Hinzu (+) Weg (-) Tsd. DM	Neuer Betrag Tsd. DM (Tsd. Euro)	Hinzu (+) Weg (-) Tsd. DM	Neuer Betrag Tsd. DM (Tsd. Euro)
1	2	3	4	5	6
08 03					
684 03	Zuschüsse für laufende Maßnahmen zur Verbesserung der tierischen Erzeugung	-3.000,0	-	-3.000,0	-
	67 - 69 Gesunde Landwirtschaft, Futtermittel und Liquiditätshilfen				
684 69	Zuschüsse zur Förderung der regionalen Vermarktung	+5.000,0	5.000,0 (2.556,5)	-	-
685 69	Zuschüsse zur Förderung des ökologischen Landbaus und einer vielfältigen Landnutzung	+5.000,0	5.000,0 (2.556,5)	-	-
892 67	Zuschüsse und sonstige Ausgaben zur Förderung artgerechter Tierhaltung	+25.000,0	25.000,0 (12.782,3)	-	-
08 05					
812 01	Erwerb von Geräten, Ausstattungs- und Ausrüstungsgegenständen im Inland	-	70,0 (35,8)	-	70,0 (35,8)
Epl. 08					
710 00	Staatlicher Hochbau mit Gesamtkosten von mehr als 2 Mio. DM je Maßnahme (Anlage S)	-	15.000,0 (7.669,4)	-	15.000,0 (7.669,4)
	Summe der Verpflichtungsermächtigungen:	+32.000,0	675.110,0 (345.178,3)	-3.000,0	658.440,0 (336.655,0)

Stellenplan

für den Geschäftsbereich des
Bayerischen Staatsministeriums für
Landwirtschaft und Forsten
- Landwirtschaft -

- Einzelplan 08 -

Vorwort

Im Stellenplan sind nur die Kapitel enthalten, die über den Nachtragshaushalt 2001/2002 geändert werden. Auf der Erläuterungsseite des Stellenplans sind ebenfalls ausschließlich die Änderungen dieses Nachtragshaushaltes ausgewiesen. Hinsichtlich der übrigen Kapitel und der restlichen Änderungen der Jahre 2001 und 2002 wird auf den Stammbhaushalt 2001/2002 verwiesen. Soweit durch das Gesetz zur Änderung besoldungsrechtlicher Vorschriften vom 22.12.2000 (GVBl S. 928) Änderungen in den oben genannten Kapiteln notwendig waren, sind diese berücksichtigt.

08 01
Ministerium
Stellenplan

Titel	Bezeichnung	BesGr	Stellenzahl		
		VergGr	2000	2001	2002
		LohnGr			
1	2	3	4	5	6
	<i>Zu allen Titeln des Kapitels 08 01 (ohne Leerstellen, Stellen für abgeordnete Beamte und Ersatzstellen): 15 Stellen kw ab Verkündung des Nachtragshaushaltsgesetzes 2001/2002, in der Weise, dass bei Freiwerden von Stellen nur jede dritte Stelle wiederbesetzt werden kann (im Sinne eines Drittels aller frei werdenden Stellen). Soweit ein/eine Beschäftigter/Beschäftigte aus der Beurlaubung oder Teilzeitbeschäftigung zurückkehrt, kann der Vollzug des kw-Vermerks in besonderen Fällen mit Zustimmung des Staatsministeriums der Finanzen insoweit auf die nächste frei werdende Stelle verschoben werden.</i>				
422 01	Planmäßige Beamte				
	Ministerialdirektor, Ministerialdirektorin	B 9	1	1	1
	Ministerialdirigenten, Ministerialdirigentinnen	B 6	6	6	6
	Leitende Ministerialräte, Leitende Ministerialrätinnen	B 3	13	13	13
	Ministerialräte, Ministerialrätinnen		21	21	21
	Ministerialräte, Ministerialrätinnen	A16	22	18	18
	Regierungsdirektoren, Regierungsdirektorinnen	A15	21	19	19
	Oberregierungsräte, Oberregierungsrätinnen	A14	11	12	12
	Regierungsräte, Regierungsrätinnen	A13	5	2	1
	Oberamtsräte, Oberamtsrätinnen	A13+AZ	8	8	8
	Oberamtsräte, Oberamtsrätinnen	A13	37	37	38
	Amtsräte, Amtsrätinnen	A12	8	8	8
	Regierungsamtmänner, Regierungsamtfrauen	A11	10	10	10
	Regierungsamtmann, Regierungsamtfrau (Verwendungsaufstieg)		-	1	1
	Regierungsoberinspektoren, Regierungsoberinspektorinnen	A10	3	2	2
	Regierungsoberinspektoren, Regierungsoberinspektorinnen (Verwendungsaufstieg)		2	2	2
	Amtsinspektoren, Amtsinspektorinnen	A 9+AZ	5	4	4
	Amtsinspektoren, Amtsinspektorinnen	A 9	7	7	7
	Regierungshauptsekretäre, Regierungshauptsekretärinnen	A 8	4	3	3
	Regierungsobersekretär, Regierungsobersekretärin	A 7	1	-	-
	Verwaltungsbetriebsobersekretäre,		2	2	2
	Verwaltungsbetriebsobersekretärinnen				
	Verwaltungsbetriebssekretäre, Verwaltungsbetriebssekretärinnen	A 6	2	2	2
	Oberamtsmeister, Oberamtsmeisterinnen	A 6	5	5	5
	Oberamtsmeister, Oberamtsmeisterinnen	A 5	9	9	9
	Amtsmeister, Amtsmeisterin	A 4	1	-	-
	Zusammen		204	192	192
	Zugang/Abgang			-12	-
	Gliederung nach Laufbahngruppen				
	- höherer Dienst		100	92	91
	- gehobener Dienst		68	68	69
	- mittlerer Dienst		21	18	18
	- einfacher Dienst		15	14	14

Erläuterungen			
Zu- oder Abgang in BesGr, VergGr, LohnGr	2001	2002	
1	2	3	4
Personalsoll A (Personal auf Stellen)			
Umsetzung			
Titel 422 01 (Planmäßige Beamte)			
A16 Ministerialräte, Ministerialrätinnen	-2	-	Umsetzung nach 12 01 wegen Neuerrichtung des StMGEV
A14 Oberregierungsräte, Oberregierungsrätinnen	-2	-	Umsetzung nach 12 01 wegen Neuerrichtung des StMGEV
Titel 425 01 (Angestellte)			
Vb Angestellter, Angestellte	-1	-	Umsetzung nach 12 01 wegen Neuerrichtung des StMGEV
Vc Angestellter, Angestellte	-1	-	Umsetzung nach 12 01 wegen Neuerrichtung des StMGEV
VIb Angestellte	-1,50	-	Umsetzung nach 12 01 wegen Neuerrichtung des StMGEV
Summe Umsetzung	-7,50	-	
Zu- und Abgang Personalsoll A	-7,50	-	
STELLEN FÜR ABGEORDNETE BEAMTE			
Einsparung			
Titel 422 31 (Abgeordnete Beamte)			
A14	-1	-	Einsparung
Summe Einsparung	-1	-	
Zu- und Abgänge insgesamt	-1	-	

08 01
Ministerium

Stellenplan

Titel	Bezeichnung	BesGr	Stellenzahl		
		VergGr	2000	2001	2002
		LohnGr			
1	2	3	4	5	6
noch 422 01	Leerstellen				
	Ministerialräte, Ministerialrätinnen <i>1 Stelle kw (Mitglieder des Bayer. Landtages oder des Bundestages)</i>	A16	2	2	2
	Oberregierungsrat, Oberregierungsrätin <i>1 Stelle kw (Mitglieder des Bayer. Landtages oder des Bundestages)</i>	A14	1	1	1
	Zusammen		3	3	3
422 31	Abgeordnete Beamte				
		A16	2	2	2
		A15	7	12	12
		A14	9	4	4
		A12	4	4	4
		A11	3	3	3
	Zusammen		25	25	25
	Allgemeiner Vermerk zu Titel 422 31: <i>Alle im Doppelhaushalt 1999/2000 neu ausgebrachten Stellen für abgeordnete Beamte (7 Stellen) kw und zwar 3 Stellen kw ab 01.01.2003 2 Stellen kw ab 01.01.2005 2 Stellen kw ab 01.01.2007</i>				
425 01	Angestellte				
	Angestellter, Angestellte der VergGr I BAT	I	-	1	1
	Angestellter, Angestellte der VergGr Ia BAT	Ia	-	1	1
	Angestellter, Angestellte der VergGr IIa BAT	IIa	1	1	1
	Angestellte der VergGr III BAT	III	7	7	7
	Angestellte der VergGr IVa BAT	IVa	5	5	5
	Angestellte der VergGr Vb BAT	Vb	4	3	3
	Angestellte der VergGr Vc BAT	Vc	20	18	18
	Angestellte der VergGr VIb BAT	VIb	37	34,50	34,50
	Angestellte der VergGr VII BAT	VII	37	33	33
	Angestellte der VergGr VIII BAT	VIII	9	7	7
	Zusammen		120	110,50	110,50
	Zugang/Abgang			-9,50	-
	Leerstellen				
	Angestellter, Angestellte der VergGr IVb BAT	IVb	1	1	1
	Angestellte der VergGr Vc BAT	Vc	2	2	2
	Angestellte der VergGr VIb BAT	VIb	4	4	4
	Angestellte der VergGr VII BAT	VII	6	6	6
	Zusammen		13	13	13
426 01	Arbeiter				
	Arbeiter, Arbeiterinnen		7	7	7
	Zusammen		7	7	7

Stellenplan

Titel	Bezeichnung	BesGr	Stellenzahl		
		VergGr	2000	2001	2002
		LohnGr	4	5	6
1	2	3	4	5	6
	Gesamtübersicht				
422 01	Planmäßige Beamte		204	192	192
425 01	Angestellte		120	110,50	110,50
	Personalsoll A (ohne Stellen für abgeordnete Beamte Titel 422 31, ohne Leerstellen und ohne Ersatzstellen)		324	302,50	302,50
	Ferner:				
426 01	Arbeiter		7	7	7
	Personalsoll B		7	7	7

08 02

Sammelansätze für den Gesamtbereich des Epl. 08

Stellenplan

Titel	Bezeichnung	BesGr	Stellenzahl														
		VergGr	2000	2001	2002												
		LohnGr	4	5	6												
1	2	3	4	5	6												
	Beamte, Angestellte und Arbeiter Beamte, Angestellte, Arbeiter <i>Zu allen Planstellen des Titels 422 01 im Einzelplan 08 (mit Ausnahme des Kapitels 08 01), die unter § 26 Abs. 1 Satz 1 Bundesbesoldungsgesetz fallen:</i> <i>Folgende Stellen sind im jeweiligen Jahr im Austausch mit der jeweils gleichen Anzahl von Stellen der BesGr A14 in den Einzelplan 12 (ohne Kap. 12 01) umgesetzt:</i> <table> <tr> <td>BesGr A16</td> <td>A15</td> </tr> <tr> <td>2001</td> <td>1 2</td> </tr> <tr> <td>2002</td> <td>1 2</td> </tr> <tr> <td>2003</td> <td>2 2</td> </tr> <tr> <td>2004</td> <td>2 2</td> </tr> <tr> <td>Sum.</td> <td>6 8</td> </tr> </table>	BesGr A16	A15	2001	1 2	2002	1 2	2003	2 2	2004	2 2	Sum.	6 8		-	-	-
BesGr A16	A15																
2001	1 2																
2002	1 2																
2003	2 2																
2004	2 2																
Sum.	6 8																
425 11	Sonstige Hilfsleistungen durch Angestellte																
	Angestellte		148	138	138												
	Zusammen		148	138	138												
	Zugang/Abgang			-10	-												
462 03	Beamte, Angestellte und Arbeiter																
	Beamte, Angestellte, Arbeiter		-	-	-												
	<i>30 Stellen sind mit Verkündung des Nachtragshaushaltsgesetzes 2001/2002 bei den Landesanstalten und Sonderbehörden der Kapitel 08 05, 08 08, 08 10, 08 51, 08 53, 08 56, 08 58, 08 60, 08 65 und 08 72 sofort einzusparen (jeweils ohne Leerstellen, Stellen für abgeordnete Beamte und Ersatzstellen sowie ohne Titel 422 21). Soweit eine Realisierung nicht möglich ist, ist der Rest kw. Den Vollzug der kw-Vermerke regelt das Staatsministerium der Finanzen im Benehmen mit dem Staatsministerium für Landwirtschaft und Forsten.</i>																
	Gesamtübersicht																
425 11	Sonstige Hilfsleistungen durch Angestellte		148	138	138												
	Personalsoll B		148	138	138												

08 05
Landesanstalt für Ernährung

Stellenplan

Titel	Bezeichnung	BesGr	Stellenzahl		
		VergGr	2000	2001	2002
		LohnGr			
1	2	3	4	5	6
422 01	Planmäßige Beamte				
	Leitender Landwirtschaftsdirektor, Leitende Landwirtschaftsdirektorin	A16+AZ	1	1	1
	Leitende Landwirtschaftsdirektoren, Leitende Landwirtschaftsdirektorinnen	A16	6	4	4
	Regierungsdirektoren, Regierungsdirektorinnen	A15	3	1	1
	Landwirtschaftsdirektoren, Landwirtschaftsdirektorinnen		6	6	6
	Hauswirtschaftsdirektor, Hauswirtschaftsdirektorin		1	1	1
	Oberregierungsrat, Oberregierungsrätin	A14	1	1	1
	Landwirtschaftsoberräte, Landwirtschaftsoberrätinnen		16	11,50	11,50
	Hauswirtschaftsoberrat, Hauswirtschaftsoberrätin		-	1	1
	Regierungsräte, Regierungsrätinnen	A13	5	2	2
	Landwirtschaftsräte, Landwirtschaftsrätinnen		3	3	3
	Hauswirtschaftsräte, Hauswirtschaftsrätinnen		2	2	2
	Oberamtsrat, Oberamtsrätin im gehobenen landwirtschaftlich-technischen Dienst	A13+AZ	1	1	1
	Oberamtsräte, Oberamtsrätinnen	A13	3	3	3
	Oberamtsräte, Oberamtsrätinnen im gehobenen landwirtschaftlich-technischen Dienst		4	5	5
	Regierungsamtsräte, Regierungsamtsrätinnen	A12	3	1	1
	Regierungsamtsmann, Regierungsamtsfrau	A11	1	1	1
	Landwirtschaftsamtmänner, Landwirtschaftsamtfrauen		11	16	16
	Regierungsoberinspektoren, Regierungsoberinspektorinnen	A10	8	3	3
	Landwirtschaftsüberinspektoren, Landwirtschaftsüberinspektorinnen		11	13	13
	Regierungshauptsekretär, Regierungshauptsekretärin	A 8	1	1	1
	Landwirtschaftshauptsekretär, Landwirtschaftshauptsekretärin		1	1	1
	Regierungsobersekretäre, Regierungsobersekretärinnen	A 7	2	2	2
	Landwirtschaftsübersekretäre, Landwirtschaftsübersekretärinnen		1	3	3
	Regierungssekretär, Regierungssekretärin	A 6	1	-	-
	Zusammen		92	83,50	83,50
	Zugang/Abgang			-8,50	-
	Gliederung nach Laufbahngruppen				
	- höherer Dienst		44	33,50	33,50
	- gehobener Dienst		42	43	43
	- mittlerer Dienst		6	7	7
	Allgemeine Vermerke zu Titel 422 01 :				
	1) Die ausgewiesenen Stellen dürfen vorübergehend auch mit Beamten anderer Fachrichtungen derselben Laufbahngruppe besetzt werden.				
	2) Vgl. Übertragbarkeitsvermerk für Stellen der BesGr A15 und darunter bei Kap. 08 51.				
	Leerstellen				
	Landwirtschaftsoberrat, Landwirtschaftsoberrätin	A14	1	1	1
	Regierungsüberinspektoren, Regierungsüberinspektorinnen	A10	2	2	2
	Regierungshauptsekretär, Regierungshauptsekretärin	A 8	1	1	1
	Zusammen		4	4	4

Erläuterungen			
Zu- oder Abgang in BesGr, VergGr, LohnGr	2001	2002	
1	2	3	4
Personalsoll A (Personal auf Stellen)			
Umsetzung			
Titel 422 01 (Planmäßige Beamte)			
A16 Leitende Landwirtschaftsdirektoren, Leitende Landwirtschaftsdirektorinnen	-2	-	Umsetzung nach 12 23 wegen Neuerrichtung des StMGEV
A15 Regierungsdirektoren, Regierungsdirektorinnen	-2	-	Umsetzung nach 12 23 wegen Neuerrichtung des StMGEV
Landwirtschaftsdirektor, Landwirtschaftsdirektorin	-1	-	Umsetzung nach 12 23 wegen Neuerrichtung des StMGEV
Hauswirtschaftsdirektor, Hauswirtschaftsdirektorin	-1	-	Umsetzung nach 12 23 wegen Neuerrichtung des StMGEV
A14 Landwirtschaftsoberräte, Landwirtschaftsoberrätinnen	-4,50	-	Umsetzung nach 12 23 wegen Neuerrichtung des StMGEV
A13 Hauswirtschaftsrat, Hauswirtschaftsrätin	-1	-	Umsetzung nach 12 23 wegen Neuerrichtung des StMGEV
A12 Regierungsamtsrat, Regierungsamtsrätin	-1	-	Umsetzung nach 12 23 wegen Neuerrichtung des StMGEV
A10 Landwirtschaftsoberinspektor, Landwirtschaftsoberinspektorin	-1	-	Umsetzung nach 12 23 wegen Neuerrichtung des StMGEV
Titel 425 01 (Angestellte)			
IIa Angestellter, Angestellte	-1	-	Umsetzung nach 12 23 wegen Neuerrichtung des StMGEV
III Angestellter, Angestellte	-1	-	Umsetzung nach 12 23 wegen Neuerrichtung des StMGEV
IVa Angestellte	-2	-	Umsetzung nach 12 23 wegen Neuerrichtung des StMGEV
	-1	-	Umsetzung und Umwandlung von 10 Stellen des Epl. 08 (Kap. 08 40 2 x VergGr III und 5 x VergGr IVa , 08 05 1 x VergGr IVa und 08 10 1 x VergGr IVa und 1 x VergGr IVb) nach Kap. 03 09 Tit. 422 01 d (BesGr 1 x A8, 1 x A7 und 13 x A6)
Vb Angestellter, Angestellte	-1	-	Umsetzung nach 12 23 wegen Neuerrichtung des StMGEV
Vc Angestellter, Angestellte	-1	-	Umsetzung nach 12 23 wegen Neuerrichtung des StMGEV
VIb Angestellter, Angestellte	-0,75	-	Umsetzung nach 12 23 wegen Neuerrichtung des StMGEV
	-3	-	Umsetzung nach 12 23 wegen Neuerrichtung des StMGEV
VII Angestellte	-1,50	-	Umsetzung nach 12 23 wegen Neuerrichtung des StMGEV
	-1	-	Umsetzung nach 12 23 wegen Neuerrichtung des StMGEV
Summe Umsetzung	-26,75	-	
Zu- und Abgang Personalsoll A	-26,75	-	

08 05
Landesanstalt für Ernährung

Stellenplan

Titel	Bezeichnung	BesGr	Stellenzahl					
		VergGr	2000	2001	2002			
		LohnGr	4	5	6			
1	2	3	4	5	6			
422 31	Abgeordnete Beamte	A15	2	2	2			
		A12	2	2	2			
		A 8	1	1	1			
		Zusammen	5	5	5			
425 01	Angestellte	Angestellte der VergGr Ib BAT	Ib	2	2	2		
		Angestellte der VergGr IIa BAT	IIa	3	3	3		
		Angestellte der VergGr III BAT	III	10	8	8		
		Angestellte der VergGr IVa BAT	IVa	27	21	21		
		Angestellte der VergGr Vb BAT	Vb	4	2	2		
		Angestellte der VergGr Vc BAT	Vc	15	14	14		
		Angestellte der VergGr VIb BAT	VIb	20	16,25	16,25		
		Angestellte der VergGr VII BAT	VII	23	16,50	16,50		
		Angestellter, Angestellte der VergGr VIII BAT	VIII	-	1	1		
		Zusammen		104	83,75	83,75		
		Zugang/Abgang			-20,25	-		
		425 01	Leerstellen	Angestellte der VergGr Vc BAT	Vc	2	2	2
				Angestellte der VergGr VIb BAT	VIb	4	4	4
				Angestellter, Angestellte der VergGr VII BAT	VII	1	1	1
Angestellter, Angestellte der VergGr VIII BAT	VIII			1	1	1		
Zusammen				8	8	8		
426 01	Arbeiter	Arbeiter, Arbeiterinnen		22	18,50	18,50		
		Zusammen		22	18,50	18,50		
		Zugang/Abgang			-3,50	-		
TG	99 Kosten der Datenverarbeitung							
425 99	Angestellte	Angestellte		10	10	10		
		Zusammen		10	10	10		
Allgemeiner Vermerk zu Titel 425 99:								
Zu Lasten der Ausgabemittel des Titels 425 99 dürfen bis zu 10 Angestellte (davon 1 Angestellter vergleichbar mit einem Beamten des höheren Dienstes und 9 Angestellte vergleichbar mit Beamten des gehobenen Dienstes) mit unbefristeten Arbeitsverträgen beschäftigt werden, sofern das Arbeitsverhältnis voraussichtlich länger als 5 Jahre dauern wird.								

Erläuterungen			
Zu- oder Abgang in BesGr, VergGr, LohnGr	2001	2002	
1	2	3	4
Personalsoll B (Personal aus Mitteln)			
Umsetzung			
Titel 426 01 (Arbeiter) Arbeiter, Arbeiterinnen	-1,50	-	Umsetzung nach 12 23 wegen Neuerrichtung des StMGEV
Summe Umsetzung	-1,50	-	
Zu- und Abgang Personalsoll B	-1,50	-	

08 05
Landesanstalt für Ernährung

Stellenplan

Titel	Bezeichnung	BesGr	Stellenzahl		
		VergGr	2000	2001	2002
		LohnGr	4	5	6
1	2	3	4	5	6
	Gesamtübersicht				
422 01	Planmäßige Beamte		92	83,50	83,50
425 01	Angestellte		104	83,75	83,75
	Personalsoll A (ohne Stellen für abgeordnete Beamte Titel 422 31, ohne Leerstellen und ohne Ersatzstellen)		196	167,25	167,25
	Ferner:				
426 01	Arbeiter		22	18,50	18,50
425 99	Angestellte		10	10	10
	Personalsoll B		32	28,50	28,50

08 10

Landesanstalt für Bodenkultur und Pflanzenbau, Freising und München

Stellenplan

Titel	Bezeichnung	BesGr	Stellenzahl		
		VergGr	2000	2001	2002
		LohnGr	4	5	6
1	2	3	4	5	6
422 01	Planmäßige Beamte				
	Präsident der Landesanstalt für Bodenkultur und Pflanzenbau, Präsidentin der Landesanstalt für Bodenkultur und Pflanzenbau	B 4	1	1	1
	Vizepräsident der Landesanstalt für Bodenkultur und Pflanzenbau, Vizepräsidentin der Landesanstalt für Bodenkultur und Pflanzenbau	B 2	1	1	1
	Leitende Landwirtschaftsdirektoren, Leitende Landwirtschaftsdirektorinnen	A16	5	6	6
	Leitender Regierungsdirektor, Leitende Regierungsdirektorin		1	1	1
	Regierungsdirektoren, Regierungsdirektorinnen	A15	5	5	5
	Landwirtschaftsdirektoren, Landwirtschaftsdirektorinnen		27	25	25
	Oberregierungsräte, Oberregierungsrätinnen	A14	9	9	9
	Landwirtschaftsoberräte, Landwirtschaftsoberrätinnen		12	12	12
	Regierungsräte, Regierungsrätinnen	A13	5	5	5
	Landwirtschaftsräte, Landwirtschaftsrätinnen <i>2 Stellen für das Bodenbeobachtungsprogramm</i>		2	4	4
	Oberamtsräte, Oberamtsrätinnen im gehobenen landwirtschaftlich- technischen Dienst	A13+AZ	2	2	2
	Oberamtsrat, Oberamtsrätin	A13	1	1	1
	Oberamtsräte, Oberamtsrätinnen im gehobenen landwirtschaftlich- technischen Dienst		4	6	6
	Regierungsamtsräte, Regierungsamtsrätinnen <i>1 Stelle kw mit Ausscheiden des Stelleninhabers. Ist dem ausscheidenden Stelleninhaber ein befristetes Rückkehrrecht ingeräumt, fällt die Stelle abweichend hiervon erst mit dem Ende dieser Frist weg.</i>	A12	2	1	1
	Landwirtschaftsamtsräte, Landwirtschaftsamtsrätinnen		8	7	7
	Regierungsamtsträger, Regierungsamtsträgerinnen	A11	4	4	4
	Landwirtschaftsamtsamtsmänner, Landwirtschaftsamtsamtsfrauen		7	7	7
	Regierungsamtsinspektoren, Regierungsamtsinspektorinnen	A10	2	2	2
	Landwirtschaftsamtsinspektoren, Landwirtschaftsamtsinspektorinnen		20	19	19
	Amtsinspektor, Amtsinspektorin	A 9+AZ	1	1	1
	Amtsinspektoren, Amtsinspektorinnen	A 9	6	6	6
	Regierungshauptsekretäre, Regierungshauptsekretärinnen	A 8	4	4	4
	Hauptwerkmeister, Hauptwerkmeisterinnen		2	2	2
	Landwirtschaftshauptsekretäre, Landwirtschaftshauptsekretärinnen		4	4	4
	Zusammen		135	135	135
	Gliederung nach Laufbahngruppen				
	- höherer Dienst		68	69	69
	- gehobener Dienst		50	49	49
	- mittlerer Dienst		17	17	17
	Allgemeine Vermerke zu Titel 422 01 :				
	<i>1) Die ausgewiesenen Stellen dürfen vorübergehend auch mit Beamten anderer Fachrichtungen derselben Laufbahngruppe besetzt werden.</i>				
	<i>2) 10 Stellen (Planstellen und Leerstellen) der BesGr A 15 und darunter bei Kap. 08 10 und 08 40 sind gegenseitig übertragbar.</i>				
	Leerstellen				
	Landwirtschaftsdirektor, Landwirtschaftsdirektorin	A15	1	1	1

Landesanstalt für Bodenkultur und Pflanzenbau, Freising und München

Erläuterungen

Zu- oder Abgang in BesGr, VergGr, LohnGr	2001	2002	
1	2	3	4
Personalsoll A (Personal auf Stellen)			
Umsetzung			
Titel 425 01 (Angestellte)			
IVa Angestellter, Angestellte	-1	-	Umsetzung und Umwandlung von 10 Stellen des Epl. 08 (Kap. 08 40 2 x VergGr III und 5 x VergGr IVa , 08 05 1 x VergGr IVa und 08 10 1 x VergGr IVa und 1 x VergGr IVb) nach Kap. 03 09 Tit. 422 01 d (BesGr 1 x A8, 1 x A7 und 13 x A6)
IVb Angestellter, Angestellte	-1	-	Umsetzung und Umwandlung von 10 Stellen des Epl. 08 (Kap. 08 40 2 x VergGr III und 5 x VergGr IVa , 08 05 1 x VergGr IVa und 08 10 1 x VergGr IVa und 1 x VergGr IVb) nach Kap. 03 09 Tit. 422 01 d (BesGr 1 x A8, 1 x A7 und 13 x A6)
Summe Umsetzung	-2	-	
Zu- und Abgang Personalsoll A	-2	-	

08 10

Landesanstalt für Bodenkultur und Pflanzenbau, Freising und München

Stellenplan

Titel	Bezeichnung	BesGr	Stellenzahl		
		VergGr	2000	2001	2002
		LohnGr			
1	2	3	4	5	6
noch					
422 01	Landwirtschaftsoberrat, Landwirtschaftsoberrätin	A14	1	1	1
	Regierungsamtsrat, Regierungsamtsrätin	A12	1	1	1
	Regierungshauptsekretäre, Regierungshauptsekretärinnen	A 8	3	3	3
	Zusammen		6	6	6
422 31	Abgeordnete Beamte				
		A15	2	2	2
		A12	2	2	2
		A 9	1	1	1
	Zusammen		5	5	5
425 01	Angestellte				
	Angestellte der VergGr IIa BAT	IIa	2	-	-
	Angestellte der VergGr III BAT	III	13	13	13
	Angestellte der VergGr IVa BAT	IVa	16	15	15
	Angestellte der VergGr IVb BAT	IVb	2	1	1
	Angestellter, Angestellte der VergGr Va BAT	Va	1	-	-
	Angestellter, Angestellte der VergGr Vb BAT 1 Stelle für das Bodenbeobachtungsprogramm	Vb	1	1	1
	Angestellte der VergGr Vc BAT	Vc	32	32	32
	Angestellte der VergGr VIb BAT 1) 3 Stellen für das Bodenbeobachtungsprogramm 2) 2 Stellen kw ab 01.01.2005	VIb	49	48	48
	Angestellte der VergGr VII BAT 1) 4 Stellen für das Bodenbeobachtungsprogramm 2) 2 Stellen kw ab 01.01.2005	VII	41	39	39
	Angestellte der VergGr VIII BAT 1) 2 Stellen für das Bodenbeobachtungsprogramm 2) 2 Stellen kw ab 01.01.2005	VIII	25	23	23
	Angestellter, Angestellte der VergGr IXb BAT	IXb	1	1	1
	Auszubildende		3	3	3
	Zusammen		186	176	176
	Zugang/Abgang			-10	-
	Leerstellen				
	Angestellter, Angestellte der VergGr III BAT	III	-	1	1
	Angestellte der VergGr VIb BAT	VIb	5	5	5
	Angestellter, Angestellte der VergGr VIII BAT	VIII	1	1	1
	Zusammen		6	7	7
	Zugang/Abgang			+1	-
426 01	Arbeiter				
	Arbeiter, Arbeiterinnen		74	66,50	66,50
	Zusammen		74	66,50	66,50
	Zugang/Abgang			-7,50	-
428 01	Sonstige Bedienstete				
	Arbeiter, Arbeiterinnen		6	6	6
	Zusammen		6	6	6

Landesanstalt für Bodenkultur und Pflanzenbau, Freising und München

Stellenplan

Titel	Bezeichnung	BesGr	Stellenzahl		
		VergGr	2000	2001	2002
		LohnGr	4	5	6
1	2	3	4	5	6
TG	51 Kosten des Betriebes der Landesanstalt für Bodenkultur und Pflanzenbau				
425 51	Angestellte				
	Angestellte der VergGr IIa BAT	IIa	-	3	3
	Angestellte der VergGr IVb BAT	IVb	10	10	10
	Angestellter, Angestellte der VergGr Vb BAT	Vb	1	1	1
	Angestellte der VergGr Vc BAT	Vc	3	5	5
	Angestellte der VergGr VIb BAT	VIb	8	10	10
	Angestellte der VergGr VII BAT	VII	4	4	4
	Angestellte der VergGr VIII BAT	VIII	1	2	2
	Zusammen Zugang/Abgang		27	35 +8	35 -
428 51	Angestellte, Arbeiter				
	Hilfskräfte		21	21	21
	Zusammen		21	21	21
TG	99 Kosten der Datenverarbeitung				
428 99	Angestellte				
	Angestellter, Angestellte der VergGr III BAT	III	1	1	1
	Zusammen		1	1	1
	Gesamtübersicht				
422 01	Planmäßige Beamte		135	135	135
425 01	Angestellte		186	176	176
	Personalsoll A (ohne Stellen für abgeordnete Beamte Titel 422 31, ohne Leerstellen und ohne Ersatzstellen)		321	311	311
	Ferner:				
426 01	Arbeiter		74	66,50	66,50
428 01	Sonstige Bedienstete		6	6	6
425 51	Angestellte		27	35	35
428 51	Angestellte, Arbeiter		21	21	21
428 99	Angestellte		1	1	1
	Personalsoll B		129	129,50	129,50

08 35
Landwirtschaftsabteilungen bei den Regierungen

Stellenplan

Titel	Bezeichnung	BesGr	Stellenzahl		
		VergGr	2000	2001	2002
		LohnGr			
1	2	3	4	5	6
422 01	Planmäßige Beamte				
	Abteilungsdirektoren, Abteilungsdirektorinnen	B 2	7	7	7
	Leitende Hauswirtschaftsdirektoren, Leitende Hauswirtschaftsdirektorinnen	A16	2	2	2
	Leitende Landwirtschaftsdirektoren, Leitende Landwirtschaftsdirektorinnen		24	21	21
	Landwirtschaftsdirektoren, Landwirtschaftsdirektorinnen	A15	12	15	15
	Hauswirtschaftsdirektoren, Hauswirtschaftsdirektorinnen		8	7	7
	Landwirtschaftsoberräte, Landwirtschaftsoberrätinnen	A14	13	11	11
	Hauswirtschaftsoberräte, Hauswirtschaftsoberrätinnen		5	3,50	3,50
	Oberamtsräte, Oberamtsrätinnen im gehobenen landwirtschaftlich-technischen Dienst	A13+AZ	6	8	9
	Oberamtsräte, Oberamtsrätinnen im gehobenen landwirtschaftlich-technischen Dienst	A13	14	13	12
	Landwirtschaftsamtsräte, Landwirtschaftsamtsrätinnen	A12	12	9	9
	Landwirtschaftsamtmänner, Landwirtschaftsamtfrauen	A11	13	15	15
	Regierungsoberinspektor, Regierungsoberinspektorin	A10	1	1	1
	Fachlehrer, Fachlehrerinnen (Eingangsamt)		-	2	2
	Landwirtschaftsoberinspektoren, Landwirtschaftsoberinspektorinnen		24	22	22
	Zusammen		141	136,50	136,50
	Zugang/Abgang			-4,50	-
	Gliederung nach Laufbahngruppen				
	- höherer Dienst		71	66,50	66,50
	- gehobener Dienst		70	70	70
	Allgemeine Vermerke zu Titel 422 01 :				
	1) Die ausgewiesenen Stellen dürfen vorübergehend auch mit Beamten anderer Fachrichtungen derselben Laufbahngruppe besetzt werden.				
	2) 20 Stellen (Planstellen und Leerstellen) der BesGr A 16 und darunter bei Kap. 08 35 und 08 40 sind gegenseitig übertragbar.				
	3) Vgl. Abschnitt A der Vorbemerkungen zu Kapitel 03 08 zur gegenseitigen Inanspruchnahme der Stellen der Regierungen.				
	Leerstellen				
	Leitender Landwirtschaftsdirektor, Leitende Landwirtschaftsdirektorin	A16	1	1	1
	Hauswirtschaftsoberräte, Hauswirtschaftsoberrätinnen	A14	2	2	2
	Regierungsrat, Regierungsrätin	A13	1	1	1
	Fachlehrer, Fachlehrerinnen (Eingangsamt)	A10	2	2	2
	Landwirtschaftsoberinspektoren, Landwirtschaftsoberinspektorinnen		4	4	4
	Zusammen		10	10	10
422 31	Abgeordnete Beamte				
		A15	12	12	12
		A14	11	11	11
		A13	2	2	2
		A12	9	9	9
	Zusammen		34	34	34

Landwirtschaftsabteilungen bei den Regierungen

Erläuterungen			
Zu- oder Abgang in BesGr, VergGr, LohnGr	2001	2002	
1	2	3	4
Personalsoll A (Personal auf Stellen)			
Umsetzung			
Titel 422 01 (Planmäßige Beamte)			
A15 Hauswirtschaftsdirektor, Hauswirtschaftsdirektorin	-1	-	Umsetzung nach 12 30 wegen Neuerrichtung des StMGEV
A14 Hauswirtschaftsoberräte, Hauswirtschaftsoberrätinnen	-1,50	-	
Summe Umsetzung	-2,50	-	
Zu- und Abgang Personalsoll A	-2,50	-	

08 35
Landwirtschaftsabteilungen bei den Regierungen

Stellenplan

Titel	Bezeichnung	BesGr	Stellenzahl		
		VergGr	2000	2001	2002
		LohnGr	4	5	6
1	2	3	4	5	6
425 01	Angestellte	IIa			
	Angestellte der VergGr IIa BAT		3	2	2
	Zusammen		3	2	2
	Zugang/Abgang			-1	-
	Gesamtübersicht				
422 01	Planmäßige Beamte		141	136,50	136,50
425 01	Angestellte		3	2	2
	Personalsoll A		144	138,50	138,50
	(ohne Stellen für abgeordnete Beamte Titel 422 31, ohne Leerstellen und ohne Ersatzstellen)				

08 40
Staatliche Landwirtschaftsberatung in Bayern

Stellenplan

Titel	Bezeichnung	BesGr	Stellenzahl		
		VergGr	2000	2001	2002
		LohnGr			
1	2	3	4	5	6
	<p>Zum Kapitel 08 40: Während der Dauer der räumlichen Unterbringung der staatlichen Ernährungsberatung bei den Landratsämtern in den staatlichen Ämtern für Landwirtschaft und Ernährung wird der Verwaltungsaufwand (Sachaufwand einschließlich Unterbringungskosten sowie der Personalaufwand für das Verwaltungspersonal) durch die staatlichen Ämter für Landwirtschaft und Ernährung getragen (Freistellung der Landkreise von der Verpflichtung, den Verwaltungsaufwand zu tragen; § 3 Abs. 2 der Verordnung zur Ausführung des Art. 53 Abs. 2 der Landkreisordnung für den Freistaat Bayern).</p> <p>Zu allen Titeln des Kapitels 08 40 (ohne Leerstellen, Stellen für abgeordnete Beamte und Ersatzstellen sowie ohne Titel 422 21): 25 Stellen kw ab Verkündung des Nachtragshaushaltsgesetzes 2001/2002. Den Vollzug der kw-Vermerke regelt das Staatsministerium der Finanzen im Benehmen mit dem Staatsministerium für Landwirtschaft und Forsten.</p>				
422 01	Planmäßige Beamte				
	Leitende Landwirtschaftsdirektoren, Leitende Landwirtschaftsdirektorinnen	A16+AZ	10	10	10
	Leitende Landwirtschaftsdirektoren, Leitende Landwirtschaftsdirektorinnen	A16	36	38	38
	Landwirtschaftsdirektoren, Landwirtschaftsdirektorinnen	A15	178	160	160
	Hauswirtschaftsdirektoren, Hauswirtschaftsdirektorinnen		35	18,25	18,25
	Landwirtschaftsoberräte, Landwirtschaftsoberrätinnen	A14	191	188	187
	Hauswirtschaftsoberräte, Hauswirtschaftsoberrätinnen		102	66	66
	Oberstudienräte, Oberstudienrätinnen		4	4	4
	Landwirtschaftsräte, Landwirtschaftsrätinnen	A13	62	65	65
	Hauswirtschaftsräte, Hauswirtschaftsrätinnen		57	34	34
	Oberamtsräte, Oberamtsrätinnen im gehobenen landwirtschaftlich-technischen Dienst	A13	33	31	32
	Landwirtschaftsamtsräte, Landwirtschaftsamtsrätinnen	A12	152	156	157
	Fachlehrer, Fachlehrerinnen (Eingangsamtsamt in BesGr A 10)	A11	10	2	2
	Landwirtschaftsamtmänner, Landwirtschaftsamtfrauen		235	214,25	215,25
	Fachlehrer, Fachlehrerinnen (Eingangsamtsamt)	A10	35	15	15
	Landwirtschaftsoberinspektoren, Landwirtschaftsoberinspektorinnen		176	176	173
	Landwirtschaftsoberinspektoren, Landwirtschaftsoberinspektorinnen (Verwendungsaufstieg)		3	4	4
	Landwirtschaftsinspektoren, Landwirtschaftsinspektorinnen (Verwendungsaufstieg)	A 9	2	3	4
	Amtsinspektoren, Amtsinspektorinnen	A 9+AZ	21	21	21
	Amtsinspektoren, Amtsinspektorinnen	A 9	40	41	41
	Regierungshauptsekretäre, Regierungshauptsekretärinnen	A 8	6	6	6
	Landwirtschaftshauptsekretäre, Landwirtschaftshauptsekretärinnen		137	148,75	147,75
	Regierungsobersekretäre, Regierungsobersekretärinnen	A 7	25	13	13
	Landwirtschaftsobersekretäre, Landwirtschaftsobersekretärinnen		196	187	201
	Regierungssekretäre, Regierungssekretärinnen	A 6	2	3	3
	Betriebsassistent, Betriebsassistentin	A 5	1	1	1
	Zusammen		1.749	1.605,25	1.618,25
	Zugang/Abgang			-143,75	+13

Erläuterungen			
Zu- oder Abgang in BesGr, VergGr, LohnGr	2001	2002	
1	2	3	4
Personalsoll A (Personal auf Stellen)			
Umsetzung			
Titel 422 01 (Planmäßige Beamte)			
A15 Hauswirtschaftsdirektoren, Hauswirtschaftsdirektorinnen	-3	-	Umsetzung nach 12 45 wegen Neuerrichtung des StMGEV
	-1	-	Umsetzung nach 08 42 wegen Neuerrichtung des StMGEV (Intensivierung der Fortbildung im Bereich der Ernährung)
	-8,75	-	Umsetzung nach 12 45 wegen Neuerrichtung des StMGEV
A14 Landwirtschaftsoberrat, Landwirtschaftsoberrätin	-1	-	Umsetzung und Umwandlung nach 12 01/422 01 BesGr A 14 (Oberregierungsrat) wegen Neuerrichtung des StMGEV
Hauswirtschaftsoberräte, Hauswirtschaftsoberrätinnen	-19,50	-	Umsetzung nach 12 45 wegen Neuerrichtung des StMGEV
	-2	-	Umsetzung nach 12 45 wegen Neuerrichtung des StMGEV
	-11,50	-	Umsetzung nach 12 45 wegen Neuerrichtung des StMGEV
A13 Hauswirtschaftsräte, Hauswirtschaftsrätinnen	-8	-	Umsetzung nach 12 45 wegen Neuerrichtung des StMGEV
	-1	-	Umsetzung und Umwandlung nach 12 01/422 01 BesGr A 13 (Regierungsrat) wegen Neuerrichtung des StMGEV
	-2	-	Umsetzung nach 12 45 wegen Neuerrichtung des StMGEV
	-1	-	Umsetzung nach 12 45 wegen Neuerrichtung des StMGEV
A12 Landwirtschaftsamtsrat, Landwirtschaftsamtsrätin	-1	-	Umsetzung nach 03 09 wegen Neuerrichtung des StMGEV
A11 Fachlehrer, Fachlehrerinnen (Eingangsamt in BesGr A 10)	-5	-	Umsetzung nach 03 09 wegen Neuerrichtung des StMGEV
	-3	-	Umsetzung nach 03 09 wegen Neuerrichtung des StMGEV
Landwirtschaftsamtmänner, Landwirtschaftsamtfrauen	-5,50	-	Umsetzung nach 03 09 wegen Neuerrichtung des StMGEV
	-8,25	-	Umsetzung nach 03 09 wegen Neuerrichtung des StMGEV
A10 Fachlehrer, Fachlehrerinnen (Eingangsamt)	-11	-	Umsetzung nach 03 09 wegen Neuerrichtung des StMGEV
	-5	-	Umsetzung nach 03 09 wegen Neuerrichtung des StMGEV
Landwirtschaftsoberinspektor, Landwirtschaftsoberinspektorin	-1	-	Umsetzung nach 03 09 wegen Neuerrichtung des StMGEV
	-3	-	Umsetzung nach 03 09 wegen Neuerrichtung des StMGEV
A 9 Amtsinspektor, Amtsinspektorin +AZ	-1	-	Umsetzung nach 03 09 wegen Neuerrichtung des StMGEV
A 9 Amtsinspektor, Amtsinspektorin	-0,50	-	Umsetzung nach 03 09 wegen Neuerrichtung des StMGEV
	-0,50	-	Umsetzung nach 03 09 wegen Neuerrichtung des StMGEV

08 40
Staatliche Landwirtschaftsberatung in Bayern

Stellenplan

Titel	Bezeichnung	BesGr	Stellenzahl		
		VergGr	2000	2001	2002
		LohnGr			
1	2	3	4	5	6
noch 422 01					
	Gliederung nach Laufbahngruppen				
	- höherer Dienst		675	583,25	582,25
	- gehobener Dienst		646	601,25	602,25
	- mittlerer Dienst		427	419,75	432,75
	- einfacher Dienst		1	1	1
	Allgemeine Vermerke zu Titel 422 01 :				
	1) Die ausgewiesenen Stellen dürfen vorübergehend auch mit Beamten anderer Fachrichtungen derselben Laufbahngruppe besetzt werden.				
	2) Die Stellen für den höheren landwirtschaftlichen und den höheren hauswirtschaftlichen Dienst können gegenseitig in Anspruch genommen werden.				
	3) Vgl. Übertragbarkeitsvermerke zu den Kap. 08 10, 08 35, 08 51 und 08 72.				
	4) Während der Laufzeit der Doppelhaushalts 2001/2002 können im Einvernehmen mit den beteiligten Ministerien Planstellen des höheren Dienstes der BesGr A15 und darunter zwischen Kapitel 08 40 und Kapitel 12 45 Titel 422 01 sowie Planstellen des gehobenen und mittleren Dienstes zwischen Kapitel 08 40 und Kapitel 03 09 Titel 422 01 Buchstabe d gegenseitig ausgetauscht werden.				
	Leerstellen				
	Leitende Landwirtschaftsdirektoren, Leitende Landwirtschaftsdirektorinnen	A16	4	4	4
	Landwirtschaftsdirektoren, Landwirtschaftsdirektorinnen	A15	3	2	2
	Landwirtschaftsoberräte, Landwirtschaftsoberrätinnen	A14	10	10	10
	Hauswirtschaftsoberräte, Hauswirtschaftsoberrätinnen		16	11	11
	Landwirtschaftsräte, Landwirtschaftsrätinnen	A13	2	2	2
	Hauswirtschaftsräte, Hauswirtschaftsrätinnen		50	43	43
	Landwirtschaftsamtmänner, Landwirtschaftsamtfrauen	A11	9	7	7
	Fachlehrer, Fachlehrerinnen (Eingangsamtsamt)	A10	72	49	49
	Landwirtschaftsoberinspektoren, Landwirtschaftsoberinspektorinnen		43	42	42
	Amtsinspektor, Amtsinspektorin	A 9	1	1	1
	Regierungshauptsekretär, Regierungshauptsekretärin	A 8	1	1	1
	Landwirtschaftshauptsekretäre, Landwirtschaftshauptsekretärinnen		5	4,50	4,50
	Regierungsobersekretär, Regierungsobersekretärin	A 7	1	1	1
	Landwirtschaftsobersekretäre, Landwirtschaftsobersekretärinnen		53	36,50	36,50
	Zusammen		270	214	214
	Zugang/Abgang			-56	-
422 11	Beamte zur Anstellung				
	Landwirtschaftsräte, Landwirtschaftsrätinnen	A13	6	6	6
	Hauswirtschaftsräte, Hauswirtschaftsrätinnen		3	9	9
	Fachlehrer, Fachlehrerinnen (Eingangsamtsamt)	A10	3	-	-
	Landwirtschaftsoberinspektoren, Landwirtschaftsoberinspektorinnen		10	6,50	6,50
	Landwirtschaftsobersekretäre, Landwirtschaftsobersekretärinnen	A 7	2	2	2
	Zusammen		24	23,50	23,50
	Zugang/Abgang			-0,50	-
422 21	Beamte auf Widerruf im Vorbereitungsdienst				
	Landwirtschafts- und Hauswirtschaftsreferendare, Landwirtschafts- und Hauswirtschaftsreferendarinnen	A13	50	46	46

Erläuterungen			
Zu- oder Abgang in BesGr, VergGr, LohnGr	2001	2002	
1	2	3	4
A 8	-6	-	Umsetzung nach 03 09 wegen Neuerrichtung des StMGEV
	-1,25	-	Umsetzung nach 03 09 wegen Neuerrichtung des StMGEV
A 7	-4,50	-	Umsetzung nach 03 09 wegen Neuerrichtung des StMGEV
	-6,50	-	Umsetzung nach 03 09 wegen Neuerrichtung des StMGEV
Titel 422 11 (Beamte zur Anstellung)			
A10	-3	-	Umsetzung nach 03 09 wegen Neuerrichtung des StMGEV
	-3,50	-	Umsetzung nach 03 09 wegen Neuerrichtung des StMGEV
Titel 425 01 (Angestellte)			
III	-2	-	Umsetzung und Umwandlung von 10 Stellen des Epl. 08 (Kap. 08 40 2 x VergGr III und 5 x VergGr IVa , 08 05 1 x VergGr IVa und 08 10 1 x VergGr IVa und 1 x VergGr IVb) nach Kap. 03 09 Tit. 422 01 d (BesGr 1 x A8, 1 x A7 und 13 x A6)
IVa	-0,50	-	Umsetzung nach 03 09 wegen Neuerrichtung des StMGEV
	-5	-	Umsetzung und Umwandlung von 10 Stellen des Epl. 08 (Kap. 08 40 2 x VergGr III und 5 x VergGr IVa , 08 05 1 x VergGr IVa und 08 10 1 x VergGr IVa und 1 x VergGr IVb) nach Kap. 03 09 Tit. 422 01 d (BesGr 1 x A8, 1 x A7 und 13 x A6)
	-1	-	Umsetzung nach 03 09 wegen Neuerrichtung des StMGEV
Vc	-2	-	Umsetzung nach 03 09 wegen Neuerrichtung des StMGEV (Futtermittelkontrolle)
	-2,75	-	Umsetzung nach 03 09 wegen Neuerrichtung des StMGEV
VIb	-0,50	-	Umsetzung nach 03 09 wegen Neuerrichtung des StMGEV
	-2	-	Umsetzung nach 03 09 wegen Neuerrichtung des StMGEV (Futtermittelkontrolle)
Summe Umsetzung	-144	-	
Zu- und Abgang Personalsoll A	-144	-	
LEERSTELLEN			
Umsetzung			
Titel 422 01 (Planmäßige Beamte)			
A15	-1	-	Umsetzung nach 12 45 wegen Neuerrichtung des StMGEV
A14	-2	-	Umsetzung nach 12 45 wegen Neuerrichtung des StMGEV

08 40
Staatliche Landwirtschaftsberatung in Bayern

Stellenplan

Titel	Bezeichnung	BesGr	Stellenzahl		
		VergGr	2000	2001	2002
		LohnGr			
1	2	3	4	5	6
noch 422 21	Anwärter und Anwärtinnen für den gehobenen landw.- technischen Dienst, landw.-hauswirtschaftliche Fachlehreranwärter oder Fachlehreranwärtinnen	A10	50	43	43
	Anwärter und Anwärtinnen für den mittleren landw.-technischen Dienst	A 7	9	15	15
	Zusammen		109	104	104
	Zugang/Abgang			-5	-
422 31	Abgeordnete Beamte				
		A15	2	2	2
		A12	2	2	2
		A 8	2	2	2
	Zusammen		6	6	6
425 01	Angestellte				
	Angestellter, Angestellte der VergGr Ia BAT	Ia	1	1	1
	Angestellte der VergGr IIa BAT	IIa	10	6	6
	Angestellte der VergGr III BAT	III	29	27	27
	Angestellte der VergGr IVa BAT	IVa	42	27,50	27,50
	Angestellte der VergGr Vc BAT	Vc	100	95,25	95,25
	Angestellte der VergGr VIb BAT	VIb	104	98,50	95,50
	Angestellte der VergGr VII BAT	VII	212	193	183
	Angestellte der VergGr VIII BAT	VIII	71	58	58
	Zusammen		569	506,25	493,25
	Zugang/Abgang			-62,75	-13
	Allgemeiner Vermerk zu Titel 425 01: <i>Vgl. Übertragbarkeitsvermerk bei Titel 422 01.</i>				
	Leerstellen				
	Angestellter, Angestellte der VergGr III BAT	III	1	1	1
	Angestellte der VergGr IVb BAT	IVb	3	3	3
	Angestellte der VergGr Vc BAT	Vc	15	14,50	14,50
	Angestellte der VergGr VIb BAT	VIb	15	15	15
	Angestellte der VergGr VII BAT	VII	30	30	30
	Zusammen		64	63,50	63,50
	Zugang/Abgang			-0,50	-
426 01	Arbeiter				
	Arbeiter, Arbeiterinnen		107	107	107
	Auszubildende		2	2	2
	Zusammen		109	109	109
TG	71 Kosten der Lehr- und Versuchseinrichtungen				
426 71	Arbeiter				
	Saisonarbeiter, Saisonarbeiterinnen		4	4	4
	Gehilfen, Gehilfinnen		2	2	2
	Auszubildende		2	2	2
	Zusammen		8	8	8

Erläuterungen			
Zu- oder Abgang in BesGr, VergGr, LohnGr	2001	2002	
1	2	3	4
	-3	-	Umsetzung nach 12 45 wegen Neuerrichtung des StMGEV
A13 Hauswirtschaftsräte, Hauswirtschaftsrätinnen	-3,50	-	Umsetzung nach 12 45 wegen Neuerrichtung des StMGEV
	-3,50	-	Umsetzung nach 12 45 wegen Neuerrichtung des StMGEV
A11 Landwirtschaftsamtmann, Landwirtschaftsamtfrau	-1	-	Umsetzung nach 03 09 wegen Neuerrichtung des StMGEV
	-1	-	Umsetzung nach 03 09 wegen Neuerrichtung des StMGEV
A10 Fachlehrer, Fachlehrerinnen (Eingangsamt)	-12	-	Umsetzung nach 03 09 wegen Neuerrichtung des StMGEV
	-11	-	Umsetzung nach 03 09 wegen Neuerrichtung des StMGEV
Landwirtschaftsoberinspektor, Landwirtschaftsoberinspektorin	-1	-	Umsetzung nach 03 09 wegen Neuerrichtung des StMGEV
A 8 Landwirtschaftshauptsekretär, Landwirtschaftshauptsekretärin	-0,50	-	Umsetzung nach 03 09 wegen Neuerrichtung des StMGEV
A 7 Landwirtschaftsobersekretäre, Landwirtschaftsobersekretärinnen	-8	-	Umsetzung nach 03 09 wegen Neuerrichtung des StMGEV
	-8,50	-	Umsetzung nach 03 09 wegen Neuerrichtung des StMGEV
Titel 425 01 (Angestellte) Vc Angestellter, Angestellte	-0,50	-	Umsetzung nach 03 09 wegen Neuerrichtung des StMGEV
Summe Umsetzung	-56,50	-	
Zu- und Abgänge insgesamt	-56,50	-	

08 40
Staatliche Landwirtschaftsberatung in Bayern

Stellenplan

Titel	Bezeichnung	BesGr	Stellenzahl		
		VergGr	2000	2001	2002
		LohnGr	4	5	6
1	2	3	4	5	6
	Gesamtübersicht				
422 01	Planmäßige Beamte		1.749	1.605,25	1.618,25
422 11	Beamte zur Anstellung		24	23,50	23,50
422 21	Beamte auf Widerruf im Vorbereitungsdienst		109	104	104
425 01	Angestellte		569	506,25	493,25
	Personalsoll A (ohne Stellen für abgeordnete Beamte Titel 422 31, ohne Leerstellen und ohne Ersatzstellen)		2.451	2.239	2.239
	Ferner:				
426 01	Arbeiter		109	109	109
426 71	Arbeiter		8	8	8
	Personalsoll B		117	117	117

08 42

Staatliche Führungsakademie für Ernährung, Landwirtschaft und Forsten

Stellenplan

Titel	Bezeichnung	BesGr	Stellenzahl		
		VergGr	2000	2001	2002
		LohnGr	4	5	6
1	2	3	4	5	6
422 01	Planmäßige Beamte				
	Präsident der Staatlichen Führungsakademie für Ernährung, Landwirtschaft und Forsten, Präsidentin der Staatlichen Führungsakademie für Ernährung, Landwirtschaft und Forsten	B 3	1	1	1
	Leitende Landwirtschaftsdirektoren, Leitende Landwirtschaftsdirektorinnen	A16	2	2	2
	Landwirtschaftsdirektoren, Landwirtschaftsdirektorinnen	A15	6	8	8
	Hauswirtschaftsdirektoren, Hauswirtschaftsdirektorinnen		-	2	2
	Bauberrat, Bauoberrätin	A14	-	1	1
	Landwirtschaftsoberräte, Landwirtschaftsoberrätinnen		5	5	5
	Hauswirtschaftsoberrat, Hauswirtschaftsoberrätin		1	1	1
	Regierungsamtsrat, Regierungsamtsrätin	A12	-	1	1
	Regierungsamtmann, Regierungsamtfrau	A11	1	-	-
	Technischer Oberinspektor, Technische Oberinspektorin	A10	-	1	1
	Landwirtschaftsoberinspektoren, Landwirtschaftsoberinspektorinnen		2	2	2
	Landwirtschaftshauptsekretär, Landwirtschaftshauptsekretärin	A 8	-	1	1
	Landwirtschaftsobersekretäre, Landwirtschaftsobersekretärinnen	A 7	6	6	6
	Zusammen		24	31	31
	Zugang/Abgang			+7	-
	Gliederung nach Laufbahngruppen				
	- höherer Dienst		15	20	20
	- gehobener Dienst		3	4	4
	- mittlerer Dienst		6	7	7
	Allgemeine Vermerke zu Titel 422 01 :				
	1) Die ausgewiesenen Stellen dürfen vorübergehend auch mit Beamten anderer Fachrichtungen derselben Laufbahngruppe besetzt werden.				
	2) Vgl. Übertragbarkeitsvermerk für Stellen der BesGr A15 und darunter bei Kap. 08 51.				
	Leerstellen				
	Landwirtschaftsdirektor, Landwirtschaftsdirektorin	A15	1	1	1
	Hauswirtschaftsoberräte, Hauswirtschaftsoberrätinnen	A14	3	3	3
	Hauswirtschaftsräte, Hauswirtschaftsrätinnen	A13	2	2	2
	Regierungsobersekretär, Regierungsobersekretärin	A 7	1	1	1
	Landwirtschaftsobersekretär, Landwirtschaftsobersekretärin		1	1	1
	Zusammen		8	8	8
422 31	Abgeordnete Beamte				
		A15	2	2	2
		A12	2	2	2
		A 8	1	1	1
	Zusammen		5	5	5
425 01	Angestellte				
	Angestellte der VergGr IVa BAT	IVa	2	1	1
	Angestellte der VergGr Vc BAT	Vc	2	2	2

Staatliche Führungsakademie für Ernährung, Landwirtschaft und Forsten

Erläuterungen

Zu- oder Abgang in BesGr, VergGr, LohnGr	2001	2002	
1	2	3	4
Personalsoll A (Personal auf Stellen)			
Umsetzung			
Titel 422 01 (Planmäßige Beamte)			
A15 Hauswirtschaftsdirektor, Hauswirtschaftsdirektorin	+1	-	Umsetzung von 08 40 wegen Neuerrichtung des StMGEV (Intensivierung der Fortbildung im Bereich der Ernährung)
Summe Umsetzung	+1	-	
Zu- und Abgang Personalsoll A	+1	-	

08 42

Staatliche Führungsakademie für Ernährung, Landwirtschaft und Forsten

Stellenplan

Titel	Bezeichnung	BesGr	Stellenzahl		
		VergGr	2000	2001	2002
		LohnGr	4	5	6
1	2	3	4	5	6
noch					
425 01	Angestellte der VergGr VIb BAT	VIb	4	4	4
	Angestellte der VergGr VII BAT	VII	5	4	4
	Zusammen		13	11	11
	Zugang/Abgang			-2	-
426 01	Arbeiter				
	Arbeiter, Arbeiterinnen		2	2	2
	Zusammen		2	2	2
	Gesamtübersicht				
422 01	Planmäßige Beamte		24	31	31
425 01	Angestellte		13	11	11
	Personalsoll A		37	42	42
	(ohne Stellen für abgeordnete Beamte Titel 422 31, ohne Leerstellen und ohne Ersatzstellen)				
	Ferner:				
426 01	Arbeiter		2	2	2
	Personalsoll B		2	2	2

Staatsministerium für Landwirtschaft und Forsten - Landwirtschaft -

Stellenplan

Titel	Bezeichnung	BesGr	Stellenzahl		
		VergGr	2000	2001	2002
		LohnGr	3	4	5
1	2	3	4	5	6
	Gesamtübersicht Einzelplan 08				
422 01	Planmäßige Beamte		3.947	3.754,25	3.767,25
422 11	Beamte zur Anstellung		43	36,50	36,50
422 21	Beamte auf Widerruf im Vorbereitungsdienst		148	138	138
425 01	Angestellte		1.559	1.414,50	1.401,50
	Personalsoll A		5.697	5.343,25	5.343,25
	(ohne Stellen für abgeordnete Beamte Titel 422 31, ohne Leerstellen und ohne Ersatzstellen)				
	Ferner:				
425 11	Sonstige Hilfsleistungen durch Angestellte		148	138	138
425 51	Angestellte		27	35	35
425 71	Angestellte		16	16	16
425 99	Angestellte		10	10	10
426 01	Arbeiter		371	345,50	345,50
426 71	Arbeiter		131	131	131
426 72	Arbeiter		26	26	26
426 73	Arbeiter		30	30	30
426 76	Arbeiter		100	94	94
426 79	Arbeiter		80	80	79
426 80	Arbeiter		21	21	21
426 85	Arbeiter		-	-	-
427 71	Sonstige Bedienstete		7	7	7
428 01	Sonstige Bedienstete		8	8	8
428 51	Angestellte, Arbeiter		21	21	21
428 99	Angestellte		1	1	1
	Personalsoll B		997	963,50	962,50
	(ohne Stellen für abgeordnete Beamte Titel 422 31, ohne Leerstellen und ohne Ersatzstellen)				

Freistaat Bayern

Nachtragshaushaltsplan 2001/2002

Einzelplan 09

Staatsministerium für Landwirtschaft und Forsten

- Staatsforstverwaltung -

Vorwort

Im Zusammenhang mit der Errichtung des neuen Ministeriums für Gesundheit, Ernährung und Verbraucherschutz werden eine Stelle für einen Fahrer in den Einzelplan 12 und an Haushaltsmitteln im Einzelnen umgesetzt:

	bisher Kap. / Tit.	2001 Tsd. DM		2002 Tsd. DM		neu Kap. / Tit.
		Einnahmen	Ausgaben	Einnahmen	Ausgaben	
<u>Teilumsetzungen</u>						
Unternehmen Bayerische Staatsforsten	09 10/121 11			110,0	109,3 0,7	12 01/425 01 /516 01
	682 10		109,3 0,7			12 01/425 01 516 01

09 02 Sammelansätze für den Gesamtbereich des Epl. 09

Titel	FKZ	Zweckbestimmung	A Bisher. Betrag B +/- C Neuer Betrag 2001 Tsd. DM (Tsd. Euro)	A Bisher. Betrag B +/- C Neuer Betrag 2002 Tsd. DM (Tsd. Euro)	A Soll 2000 B Ist 2000 C Ist 1999 Tsd. DM
			4	5	6
		Ausgaben			
		Besondere Finanzierungsausgaben			
972 02-9	989	Globale Minderausgabe zur Mitfinanzierung der "Verbraucherinitiative Bayern"	A B C	A B -660,0 C -660,0 (-337,5)	A B C
		Gesamtausgaben	A 145.069,0 B - C 145.069,0 (74.172,6)	A 151.933,2 B -660,0 C 151.273,2 (77.344,8)	A 138.288,5 B 132.576,2 C 131.650,6
		Abschluss			
		Verwaltungseinnahmen u. dgl.	A - B - C -	A - B - C -	A - B - C 19,4
		Zuweisungen und Zuschüsse mit Ausnahme für Investitionen	A 138.778,5 B - C 138.778,5 (70.956,3)	A 145.183,7 B - C 145.183,7 (74.231,2)	A 132.454,0 B 132.454,0 C 126.334,0
		Gesamteinnahmen	A 138.778,5 B - C 138.778,5 (70.956,3)	A 145.183,7 B - C 145.183,7 (74.231,2)	A 132.454,0 B 132.454,0 C 126.353,4
		Personalausgaben	A 144.259,5 B - C 144.259,5 (73.758,7)	A 151.156,0 B - C 151.156,0 (77.284,8)	A 137.450,2 B 132.238,0 C 131.185,3
		Sächliche Verwaltungsausgaben	A 813,1 B - C 813,1 (415,7)	A 780,8 B - C 780,8 (399,2)	A 841,9 B 338,2 C 465,3
		Besondere Finanzierungsausgaben	A -3,6 B - C -3,6 (-1,8)	A -3,6 B -660,0 C -663,6 (-339,3)	A -3,6 B - C -
		Gesamtausgaben	A 145.069,0 B - C 145.069,0 (74.172,6)	A 151.933,2 B -660,0 C 151.273,2 (77.344,8)	A 138.288,5 B 132.576,2 C 131.650,6
		Zuschuss	A 6.290,5 C 6.290,5 (3.216,3)	A 6.749,5 C 6.089,5 (3.113,5)	A 5.834,5 B 122,2 C 5.297,2
		Überschuss		B +660,0	

Erläuterungen

Zu 09 02/972 02

Die globale Minderausgabe ist zur teilweisen Finanzierung der "Verbraucherinitiative Bayern" erforderlich und durch Einsparungen bei den Programmansätzen zu erwirtschaften.

09 10 Bayerische Staatsforsten

Titel	FKZ	Zweckbestimmung	A Bisher. Betrag	A Bisher. Betrag	A Soll 2000
			B +/-	B +/-	B Ist 2000
			C Neuer Betrag	C Neuer Betrag	C Ist 1999
			2001	2002	
			Tsd. DM	Tsd. DM	Tsd. DM
			(Tsd. Euro)	(Tsd. Euro)	
1	2	3	4	5	6
Einnahmen					
Verwaltungseinnahmen u. dgl.					
121 11-1	512	Gewinnablieferung <i>Vgl. Vermerk zu 682 10.</i>	A --- B --- C ---	A --- B +110,0 C 110,0 (56,2)	A 20.000,0 B C 13.897,9
Gesamteinnahmen			A 12.750,0 B - C 12.750,0 (6.519,0)	A 10.715,0 B +110,0 C 10.825,0 (5.534,7)	A 33.062,5 B 11.814,9 C 25.029,4
Ausgaben					
Vermerk zu Kapitel 09 10: Den Bayerischen Staatsforsten dürfen zum Ausgleich von kurzfristigen Liquiditätsengpässen Überbrückungskredite aus liquiden Mitteln des Staatshaushalts gewährt werden.					
Zuweisungen und Zuschüsse mit Ausnahme für Investitionen					
682 01-4	512	Zuschüsse für Hoheitsaufgaben und Dienstleistungen im Körperschaftswald bzw. Privatwald <i>Gegenseitig deckungsfähig mit 682 02, 682 03, 682 04, 682 10 und 891 01. Die Mittel sind übertragbar.</i>	A 185.000,0 B C 185.000,0 (94.589,0)	A 189.500,0 B C 189.500,0 (96.889,8)	A 185.000,0 B 180.825,0 C 176.000,0
682 10-3	812	Zuschüsse zur Verlustabdeckung <i>Die Ausgabebefugnis erhöht sich um die Mehreinnahme bei 121 11. Vgl. Vermerke zu 682 01 und 13 03/547 11. Die Mittel sind übertragbar.</i>	A 29.750,0 B -110,0 C 29.640,0 (15.154,7)	A --- B --- C ---	A --- B 20.863,4 C ---
Gesamtausgaben			A 252.750,0 B -110,0 C 252.640,0 (129.172,8)	A 220.715,0 B - C 220.715,0 (112.849,8)	A 218.062,5 B 237.678,2 C 217.124,0

Erläuterungen

Zu 09 10/121 11

Mehr wegen Umsetzung einer Stelle für einen Fahrer nach Kap. 12 01/425 01.

Zu 09 10/682 10

Weniger 110,0 Tsd. DM wegen Umsetzung einer Stelle für einen Fahrer nach Kap. 12 01/425 01.

09 10 Bayerische Staatsforsten

Titel	FKZ	Zweckbestimmung	A Bisher. Betrag	A Bisher. Betrag	A Soll 2000
			B +/-	B +/-	B Ist 2000
			C Neuer Betrag	C Neuer Betrag	C Ist 1999
			2001	2002	
			Tsd. DM	Tsd. DM	Tsd. DM
			(Tsd. Euro)	(Tsd. Euro)	
1	2	3	4	5	6
		Abschluss			
		Verwaltungseinnahmen u. dgl.	A -	A -	A 20.000,0
			B -	B +110,0	B -
			C -	C 110,0	C 13.897,9
			(-)	(56,2)	
		Zuweisungen und Zuschüsse für Investitionen, besondere Finanzierungseinnahmen	A 12.750,0	A 10.715,0	A 13.062,5
			B -	B -	B 11.814,9
			C 12.750,0	C 10.715,0	C 11.131,5
			(6.519,0)	(5.478,5)	
		Gesamteinnahmen	A 12.750,0	A 10.715,0	A 33.062,5
			B -	B +110,0	B 11.814,9
			C 12.750,0	C 10.825,0	C 25.029,4
			(6.519,0)	(5.534,7)	
		Zuweisungen und Zuschüsse mit Ausnahme für Investitionen	A 234.750,0	A 210.000,0	A 205.000,0
			B -110,0	B -	B 225.863,4
			C 234.640,0	C 210.000,0	C 206.800,0
			(119.969,5)	(107.371,3)	
		Baumaßnahmen	A 12.750,0	A 10.715,0	A -
			B -	B -	B -
			C 12.750,0	C 10.715,0	C -
			(6.519,0)	(5.478,5)	
		Investitionsförderungsmaßnahmen	A 5.250,0	A -	A 13.062,5
			B -	B -	B 11.814,8
			C 5.250,0	C -	C 10.324,0
			(2.684,3)	(-)	
		Gesamtausgaben	A 252.750,0	A 220.715,0	A 218.062,5
			B -110,0	B -	B 237.678,2
			C 252.640,0	C 220.715,0	C 217.124,0
			(129.172,8)	(112.849,8)	
		Zuschuss	A 240.000,0	A 210.000,0	A 185.000,0
			C 239.890,0	C 209.890,0	B 225.863,3
			(122.653,8)	(107.315,1)	C 192.094,6
		Überschuss	B +110,0	B +110,0	

Epl. 09 Staatsministerium für Landwirtschaft und Forsten - Staatsforstverwaltung -

Titel	FKZ	Zweckbestimmung	A Bisher. Betrag		A Bisher. Betrag		A Soll 2000	
			B +/-	B +/-	B +/-	B +/-	B Ist 2000	
			C Neuer Betrag		C Neuer Betrag		C Ist 1999	
			2001		2002		Tsd. DM	
			Tsd. DM		Tsd. DM			
			(Tsd. Euro)		(Tsd. Euro)			
1	2	3	4		5		6	
Abschluss Epl. 09								
		Steuern und steuerähnliche Einnahmen	A 1.900,0	A 1.900,0	A 1.900,0	A 1.900,0	A 1.900,0	A 1.900,0
			B -	B -	B -	B -	B 2.025,1	B 2.025,1
			C 1.900,0	C 1.900,0	C 1.900,0	C 1.900,0	C 1.935,6	C 1.935,6
			(971,5)	(971,5)	(971,5)	(971,5)		
		Verwaltungseinnahmen u. dgl.	A 6.124,0	A 6.125,2	A 6.125,2	A 25.378,1	A 25.378,1	A 25.378,1
			B -	B +110,0	B +110,0	B 6.889,3	B 6.889,3	B 6.889,3
			C 6.124,0	C 6.235,2	C 6.235,2	C 22.571,2	C 22.571,2	C 22.571,2
			(3.131,2)	(3.188,0)	(3.188,0)			
		Zuweisungen und Zuschüsse mit Ausnahme für Investitionen	A 140.678,5	A 146.383,7	A 146.383,7	A 132.454,0	A 132.454,0	A 132.454,0
			B -	B -	B -	B 134.614,9	B 134.614,9	B 134.614,9
			C 140.678,5	C 146.383,7	C 146.383,7	C 127.688,9	C 127.688,9	C 127.688,9
			(71.927,8)	(74.844,8)	(74.844,8)			
		Zuweisungen und Zuschüsse für Investitionen, besondere Finanzierungseinnahmen	A 32.110,0	A 30.875,0	A 30.875,0	A 19.262,5	A 19.262,5	A 19.262,5
			B -	B -	B -	B 29.816,5	B 29.816,5	B 29.816,5
			C 32.110,0	C 30.875,0	C 30.875,0	C 22.045,7	C 22.045,7	C 22.045,7
			(16.417,6)	(15.786,1)	(15.786,1)			
		Gesamteinnahmen	A 180.812,5	A 185.283,9	A 185.283,9	A 178.994,6	A 178.994,6	A 178.994,6
			B -	B +110,0	B +110,0	B 173.345,8	B 173.345,8	B 173.345,8
			C 180.812,5	C 185.393,9	C 185.393,9	C 174.241,4	C 174.241,4	C 174.241,4
			(92.448,0)	(94.790,4)	(94.790,4)			
		Personalausgaben	A 168.001,7	A 175.263,6	A 175.263,6	A 158.353,9	A 158.353,9	A 158.353,9
			B -	B -	B -	B 156.153,8	B 156.153,8	B 156.153,8
			C 168.001,7	C 175.263,6	C 175.263,6	C 153.572,2	C 153.572,2	C 153.572,2
			(85.897,9)	(89.610,9)	(89.610,9)			
		Sächliche Verwaltungsausgaben	A 16.194,7	A 16.512,7	A 16.512,7	A 14.138,8	A 14.138,8	A 14.138,8
			B -	B -	B -	B 13.057,2	B 13.057,2	B 13.057,2
			C 16.194,7	C 16.512,7	C 16.512,7	C 12.268,9	C 12.268,9	C 12.268,9
			(8.280,2)	(8.442,8)	(8.442,8)			
		Verpflichtungsermächtigung 2001 Tsd. DM						3.500,0
		Verpflichtungsermächtigung 2002 Tsd. DM						3.500,0
		Zuweisungen und Zuschüsse mit Ausnahme für Investitionen	A 242.764,0	A 218.014,0	A 218.014,0	A 213.955,0	A 213.955,0	A 213.955,0
			B -110,0	B -	B -	B 234.084,5	B 234.084,5	B 234.084,5
			C 242.654,0	C 218.014,0	C 218.014,0	C 213.383,9	C 213.383,9	C 213.383,9
			(124.067,0)	(111.468,8)	(111.468,8)			
		Baumaßnahmen	A 14.539,4	A 15.275,0	A 15.275,0	A 1.462,5	A 1.462,5	A 1.462,5
			B -	B -	B -	B 2.298,2	B 2.298,2	B 2.298,2
			C 14.539,4	C 15.275,0	C 15.275,0	C 639,2	C 639,2	C 639,2
			(7.433,9)	(7.810,0)	(7.810,0)			
		Verpflichtungsermächtigung 2001 Tsd. DM						9.700,0
		Verpflichtungsermächtigung 2002 Tsd. DM						9.000,0
		Sonstige Sachinvestitionen	A 1.793,2	A 1.903,2	A 1.903,2	A 1.733,2	A 1.733,2	A 1.733,2
			B -	B -	B -	B 1.239,7	B 1.239,7	B 1.239,7
			C 1.793,2	C 1.903,2	C 1.903,2	C 1.459,2	C 1.459,2	C 1.459,2
			(916,8)	(973,1)	(973,1)			
		Verpflichtungsermächtigung 2001 Tsd. DM						960,0
		Verpflichtungsermächtigung 2002 Tsd. DM						960,0
		Investitionsförderungsmaßnahmen	A 47.033,3	A 37.283,3	A 37.283,3	A 30.817,5	A 30.817,5	A 30.817,5
			B -	B -	B -	B 42.635,2	B 42.635,2	B 42.635,2
			C 47.033,3	C 37.283,3	C 37.283,3	C 36.007,5	C 36.007,5	C 36.007,5
			(24.047,7)	(19.062,6)	(19.062,6)			
		Verpflichtungsermächtigung 2001 Tsd. DM						10.500,0
		Verpflichtungsermächtigung 2002 Tsd. DM						10.500,0

Epl. 09 Staatsministerium für Landwirtschaft und Forsten - Staatsforstverwaltung -

Titel	FKZ	Zweckbestimmung	A Bisher. Betrag B +/- C Neuer Betrag 2001 Tsd. DM (Tsd. Euro)	A Bisher. Betrag B +/- C Neuer Betrag 2002 Tsd. DM (Tsd. Euro)	A Soll 2000 B Ist 2000 C Ist 1999 Tsd. DM
			4	5	6
1	2	3			
		Besondere Finanzierungsausgaben	A -0,6 B - C -0,6 (-0,3)	A 0,4 B -660,0 C -659,6 (-337,2)	A 7,4 B 12,7 C -
		Gesamtausgaben	A 490.325,7 B -110,0 C 490.215,7 (250.643,3)	A 464.252,2 B -660,0 C 463.592,2 (237.030,9)	A 420.468,3 B 449.481,3 C 417.330,9
		Verpflichtungsermächtigung 2001 Tsd. DM 24.660,0 Verpflichtungsermächtigung 2002 Tsd. DM 23.960,0			
		Zuschuss	A 309.513,2 C 309.403,2 (158.195,3)	A 278.968,3 C 278.198,3 (142.240,5)	A 241.473,7 B 276.135,5 C 243.089,5
		Überschuss	B +110,0	B +770,0	

Wirtschaftsplan für das Unternehmen Bayerische Staatsforsten

(Zu Kapitel 09 10)

Wirtschaftsjahre 2001 und 2002

Bemerkungen:

- 1. Die Ausgabeansätze des Wirtschaftsplans sind bindend.**
- 2. Von den Ausgabeansätzen des Erfolgsplans darf betriebsnotwendig nur im Benehmen mit dem Staatsministerium der Finanzen abgewichen werden, sofern dadurch der Gesamtbetrag der Aufwendungen überschritten wird.**
- 3. Von den Ansätzen und Maßnahmen des Finanzplans darf in jedem Fall nur im Benehmen mit dem Staatsministerium der Finanzen abgewichen werden.**
- 4. Die im Finanzplan angeführten Maßnahmen dürfen nicht eingeleitet werden, wenn nach der Entwicklung des Betriebes anzunehmen ist, dass die zu ihrer Finanzierung vorgesehenen Deckungsmittel nicht erwirtschaftet werden.**

Bayerische Staatsforsten
Wirtschaftsjahr: 2001 und 2002 (1.1. - 31.12.)

Aufwendungen

A. Erfolgsplan

Zweckbestimmung	bisheriger Betrag für 2001	Wegfall (-) hinzu (+)	neuer Betrag für 2001	bisheriger Betrag für 2002	Wegfall (-) hinzu (+)	neuer Betrag für 2002	Erläuterungen	
	Tsd. DM	Tsd. DM	Tsd. DM	Tsd. DM	Tsd. DM	Tsd. DM	2001	2002
1	2	3	4	5	6	7	8	9
1. Personalaufwand								
1.1 Bezüge und Gehälter	218.841,9	-110,0	218.731,9	221.117,3	-110,0	221.007,3	7	7
1.2 Pensionslasten	138.778,5		138.778,5	145.183,7		145.183,7	1	1
1.3 Löhne	169.532,3		169.532,3	170.153,8		170.153,8	2	
2. Sachaufwand								
2.1 Material	27.481,1		27.481,1	27.789,9		27.789,9	3	3
2.2 Unternehmerleistungen	131.925,5		131.925,5	133.900,0		133.900,0		
2.3 Mieten und Pachten	2.725,0		2.725,0	2.766,0		2.766,0		
2.4 Büro-u. s. Sachaufw.	16.887,0		16.887,0	17.140,0		17.140,0		
3. Steuern u. öffentl. Abg.	5.600,0		5.600,0	5.600,0		5.600,0		
4. Abschreibungen	21.574,6		21.574,6	21.918,0		21.918,0		
5. Gewinn	0,0		0,0	0,0		0,0		
Zusammen	733.345,9	-110,0	733.235,8	745.568,7	-110,0	745.458,7		

Bedarf

B. Finanzplan

1. Gewinnabführung	0,0		0,0	0,0	110,0	110,0		
2. Verlust	48.762,2	-110,0	48.652,2	13.495,5	-110,0	13.385,5		
3. Vermehrung des Anlagevermögens	5.250,0		5.250,0	6.056,0		6.056,0	5	5
4. Selbst erstellte Anlagen	2.562,4		2.562,4	2.366,1		2.366,1	6	6
Zusammen	56.574,6	-110,0	56.464,6	21.917,6	0,0	21.917,6		

Erläuterungen

- 1 Abführungen für Ruhegehälter und Beihilfen
- 2 Umsetzung von 2 Lehrmeistern an die Waldbauernschule in Kehlheim, Goldberg
- 3 Material einschl. Jagdaufwandsentschädigung
- 4 Die Ausgaben bei 09 10/682 01, 682 02, 682 03 und 682 04 werden für die Jahre 2001 und 2002 erstmals im Wirtschaftsplan ohne haushaltsgesetzliche Sperre veranschlagt.

	Soll 2001	Soll 2002	Soll 2000	Ist 1999
5 Investitionen				
Hochbau			13.062,5	10.324,0
Wegbau			1.409,0	1.888,5
Maschinen	3.005,0	3.230,0	3.141,0	3.207,7
Datenverarbeitung	1.305,0	2.350,0	2.970,0	10.468,6
Sonstige	940,0	476,0	1.128,0	413,2
6 Selbst erstellte Anlagen				
Wegbau	1.712,9	1.540,2		
sonstige selbst erst. Anl.	849,5	825,9		
7 Umsetzung einer Planstelle in den Einzelplan 12				

A. Erfolgsplan

Erträge

Zweckbestimmung	bisheriger Betrag für 2001	Wegfall (-) hinzu (+)	neuer Betrag für 2001	bisheriger Betrag für 2002	Wegfall (-) hinzu (+)	neuer Betrag für 2002	Erläuterungen	
	Tsd. DM	Tsd. DM	Tsd. DM	Tsd. DM	Tsd. DM	Tsd. DM	2001	2002
1	2	3	4	5	6	7	8	9
1. Erlöse aus								
1.1 Holznutzung	401.110,0		401.110,0	456.400,0		456.400,0		
1.2 Nebennutzungen	23.000,0		23.000,0	23.000,0		23.000,0		
1.3 Jagd u. Fischerei	14.000,0		14.000,0	14.000,0		14.000,0		
1.4 Gebäude	9.500,0		9.500,0	9.500,0		9.500,0		
1.5 Sonstige	24.000,0		24.000,0	24.000,0		24.000,0		
1.6 K-Wald	2.411,2		2.411,2	2.406,7		2.406,7		
2. Zuschüsse für								
2.1 hoheitl. Aufgaben u. Förd. des P.- u. KW	185.000,0		185.000,0	178.130,0		178.130,0	4	4
2.2 Sicherung von Schutz u. Erholung	17.725,0		17.725,0	17.061,0		17.061,0	4	4
2.3 den Nationalpark Berchtesgaden	2.275,0		2.275,0	2.209,0		2.209,0	4	4
2.4 Sonstiges	3.000,0		3.000,0	3.000,0		3.000,0		
3. Bewertung d. Mat.R.	0,0		0,0	0,0		0,0		
4. Selbst erstellte Anlagen	2.562,4		2.562,4	2.366,1		2.366,1		
5. Verlust	48.762,2	-110,0	48.652,2	13.495,9	-110,0	13.385,9		
Zusammen	733.345,8	-110,0	733.235,8	745.568,7	-110,0	745.458,7		

B. Finanzplan

Deckung

1. Zuschuss zur Verlustabdeckung	35.000,0	-110,0	34.890,0	0,0		0,0		
2. Gewinn	0,0		0,0	0,0		0,0		
3. Grundstockentnahmen	0,0		0,0	0,0		0,0		
4. Abschreibungen	21.574,6		21.574,6	21.918,0		21.918,0		
Zusammen	56.574,6	-110,0	56.464,6	21.918,0		21.918,0		

	Soll	Soll	Soll	gesamt	am 1.2.2000 d.geleast/gem.
Anzahl der Dienstwagen	2001 33	2002 45	2000 32	21	21
Anzahl der priv. anerk. Kraftfahrzeuge	1.525	1.500	1.550		

Stellenplan

für den Geschäftsbereich des
Bayerischen Staatsministeriums für
Landwirtschaft und Forsten
- Staatsforstverwaltung

- Einzelplan 09 -

Vorwort

Im Stellenplan sind nur die Kapitel enthalten, die über den Nachtragshaushalt 2001/2002 geändert werden. Auf der Erläuterungsseite des Stellenplans sind ebenfalls ausschließlich die Änderungen dieses Nachtragshaushaltes ausgewiesen. Hinsichtlich der übrigen Kapitel und der restlichen Änderungen der Jahre 2001 und 2002 wird auf den Stammhaushalt 2001/2002 verwiesen. Soweit durch das Gesetz zur Änderung besoldungsrechtlicher Vorschriften vom 22.12.2000 (GVBl S. 928) Änderungen in den oben genannten Kapiteln notwendig waren, sind diese berücksichtigt.

Vorbemerkungen und Haushaltsvermerke
zum Stellenplan des Kapitels 09 10

1. **Vorbemerkungen:**

Die Stellen für Beamte (planmäßige Beamte und Beamte z.A.), Angestellte (ohne Angestellte für sonstige Hilfsleistungen) und Arbeiter (MTArb) des Staatsforstbetriebes verteilen sich auf die Verwaltungsstufen bzw. Behördengruppen etwa wie folgt:

	Beamte	Angest.	Arbeiter	Summe
Staatsministerium	60	29	1	90
Forstdirektionen	193	125,5	21	339,5
Forstämter	1.767	434		2.201
Landesanstalt für forstl. Saat- und Pflanzenzucht	9	7		16
Waldarbeitsschulen	14	4		18
Gesamt	2.043	599,5	22	2.664,5

2. **Haushaltsvermerke:**

2.1 **Allgemeines:**

Die Stellen für planmäßige Beamte, Beamte zur Anstellung und Beamte auf Widerruf im Vorbereitungsdienst der BesGr A 9 und A 6 sowie für Angestellte (ohne Angestellte für sonstige Hilfsleistungen) sind nach Zahl und Wertigkeit für die Bewirtschaftung der Personalausgaben verbindlich. Für die Bewirtschaftung der Personalausgaben und die Stellenbesetzung gelten die allgemeinen Haushaltsvorschriften (vgl. Art. 6 Haushaltsgesetz , Nummern 2 und 3 DBestHG) unter Berücksichtigung der betrieblichen Besonderheiten sinngemäß.

2.2 **Planmäßige Beamte:**

2.2.1 Die Stellen für Forsträte (BesGr A 13), Forstoberräte (BesGr A 14) und Forstdirektoren (BesGr A 15) bei den Kap. 09 07, 09 08, 09 09 und 09 10 können gegenseitig in Anspruch genommen werden.

2.2.2 Die Stellen des gehobenen Dienstes dürfen vorübergehend auch mit Beamten anderer Fachrichtungen derselben Laufbahngruppe besetzt und bei den Kap. 09 07, 09 08, 09 09 und 09 10 gegenseitig in Anspruch genommen werden. Die Stellen für Beamte des gehobenen nichttechnischen Dienstes können auch mit Beamten des gehobenen technischen Dienstes besetzt werden.

2.2.3 Die Stellen des mittleren Forstverwaltungsdienstes (BesGr A6 bis A9+AZ) bei den Kap. 09 07, 09 08, 09 09 und 09 10 können gegenseitig in Anspruch genommen werden.

09 10

Ministerium (Bereich Forsten)

Stellenplan

Titel	Bezeichnung	BesGr	Stellenzahl		
		VergGr	2000	2001	2002
		LohnGr	4	5	6
1	2	3	4	5	6
	Planmäßige Beamte				
	Ministerialdirektor, Ministerialdirektorin	B 9	1	1	1
	Ministerialdirigenten, Ministerialdirigentinnen	B 6	2	2	2
	Leitende Ministerialräte, Leitende Ministerialrätinnen	B 3	2	2	2
	Ministerialräte, Ministerialrätinnen		6	6	6
	Ministerialräte, Ministerialrätinnen	A16	7	7	7
	Regierungsdirektoren, Regierungsdirektorinnen	A15	2	2	2
	Forstoberräte, Forstoberrätinnen	A14	9	9	9
	Forstrat, Forsträtin	A13	1	1	1
	Oberamtsräte, Oberamtsrätinnen	A13+AZ	7	7	7
	Oberamtsräte, Oberamtsrätinnen	A13	6	6	6
	Amtsräte, Amtsrätinnen	A12	5	5	5
	Technischer Amtsrat, Technische Amtsrätin		1	1	1
	Technischer Amtmann, Technische Amtfrau	A11	1	1	1
	Amtsinspektoren, Amtsinspektorinnen	A 9+AZ	3	3	3
	Amtsinspektoren, Amtsinspektorinnen	A 9	3	3	3
	Betriebsinspektoren, Betriebsinspektorinnen		3	2	2
	Oberamtsmeister, Oberamtsmeisterinnen	A 6	2	2	2
	Zusammen		61	60	60
	Zugang/Abgang			-1	-
	Gliederung nach Laufbahngruppen				
	- höherer Dienst		30	30	30
	- gehobener Dienst		20	20	20
	- mittlerer Dienst		9	8	8
	- einfacher Dienst		2	2	2
	Angestellte				
	Angestellte der VergGr Ib BAT	Ib	2	2	2
	Angestellter, Angestellte der VergGr IVa BAT	IVa	1	1	1
	Angestellte der VergGr IVb BAT	IVb	3	3	3
	Angestellter, Angestellte der VergGr Vb BAT	Vb	1	1	1
	Angestellte der VergGr Vc BAT	Vc	6	6	6
	Angestellte der VergGr VIb - X BAT	VIb - X	17	16	16
	Zusammen		30	29	29
	Zugang/Abgang			-1	-
	Sonstige Hilfsleistungen durch Angestellte				
	Angestellter, Angestellte		1	1	1
	Zusammen		1	1	1
	Arbeiter				
	Arbeiter, Arbeiterin		1	1	1
	Zusammen		1	1	1

Erläuterungen			
Zu- oder Abgang in BesGr, VergGr, LohnGr	2001	2002	
1	2	3	4
Personalsoll B (Personal aus Mitteln)			
Umsetzung			
(Angestellte)			
Vlb - X Angestellter, Angestellte	-1	-	Umsetzung und Umwandlung nach 12 01/425 01 VergGr VII wegen Neuerrichtung des StMGEV
Summe Umsetzung	-1	-	
Zu- und Abgang Personalsoll B	-1	-	

09 10
Ministerium (Bereich Forsten)

Stellenplan

Titel	Bezeichnung	BesGr	Stellenzahl		
		VergGr	2000	2001	2002
		LohnGr	4	5	6
1	2	3	4	5	6
	Gesamtübersicht				
	Planmäßige Beamte		61	60	60
	Angestellte		30	29	29
	Sonstige Hilfsleistungen durch Angestellte		1	1	1
	Arbeiter		1	1	1
	Personalsoll B		93	91	91

Staatsministerium für Landwirtschaft und Forsten - Staatsforstverwaltung -

Stellenplan

Titel	Bezeichnung	BesGr	Stellenzahl		
		VergGr	2000	2001	2002
		LohnGr	3	4	5
1	2	3	4	5	6
	Gesamtübersicht Einzelplan 09				
422 01	Planmäßige Beamte		97	98	98
425 01	Angestellte		49	50,50	50,50
	Personalsoll A (ohne Stellen für abgeordnete Beamte Titel 422 31, ohne Leerstellen und ohne Ersatzstellen)		146	148,50	148,50
	Ferner:				
	Planmäßige Beamte		2.069	2.025	2.025
	Beamte zur Anstellung		23	18	18
	Beamte auf Widerruf im Vorbereitungsdienst		41	41	41
	Beamte auf Widerruf im Vorbereitungsdienst		200	200	200
	Angestellte		619	599,50	599,50
	Sonstige Hilfsleistungen durch Angestellte		8	8	8
425 99	Angestellte		1	1	1
426 01	Arbeiter		31	30,50	30,50
428 95	Angestellte		18	18	18
	Personalsoll B (ohne Stellen für abgeordnete Beamte, ohne Leerstellen und ohne Ersatzstellen)		3.010	2.941	2.941

Freistaat Bayern

Nachtragshaushaltsplan 2001/2002

Einzelplan 10

Staatsministerium für Arbeit und
Sozialordnung, Familie und Frauen

Vorwort zum Einzelplan 10 Staatsministerium für Arbeit und Sozialordnung, Familie und Frauen

Der Bayerische Landtag hat am 30. Januar 2001

- einen neuen Geschäftsbereich (Staatsministerium) für Gesundheit, Ernährung und Verbraucherschutz errichtet
- und dem neuen Staatsministerium für Gesundheit, Ernährung und Verbraucherschutz aus den Geschäftsbereichen des Staatsministeriums für Wirtschaft, Verkehr und Technologie, des damaligen Staatsministeriums für Ernährung, Landwirtschaft und Forsten sowie des damaligen Staatsministeriums für Arbeit und Sozialordnung, Familie, Frauen und Gesundheit die Aufgaben der Gesundheit, Ernährung und des Verbraucherschutzes übertragen

(Art. 49 der Bayerischen Verfassung).

Soweit Haushaltsansätze dadurch auf den neuen Einzelplan 12 **vollständig** übergehen, werden zur Vergleichbarkeit der Einzelplan- und Kapitelabschlüsse, der DV-Auswertungen etc. die ganzen Jahresbeträge sowie die Historik mit umgebucht. Die betreffenden Kapitel und Haushaltsansätze erscheinen deshalb nicht mehr im abgebenden Einzelplan, die Änderungen werden insoweit im abgebenden Einzelplan nicht im Einzelnen erläutert.

Ansätze, die ausschließlich wegen teilweiser Umsetzung in den Epl. 12 geändert werden sind nicht im Einzelnen erläutert. Die jeweils abgebenden bzw. aufnehmenden Haushaltsstellen sind in der nachfolgenden Übersicht zusammengefasst.

An Haushaltsmitteln werden im Einzelnen umgesetzt:

	bisher Kap. / Tit.	2001 Tsd. DM		2002 Tsd. DM		neu Kap. / Tit.
		Einnahmen	Ausgaben	Einnahmen	Ausgaben	
<u>Voll umgesetzte Kapitel</u>						
Allgemeine Bewilligungen - Gesundheits- und Veterinärwesen (ohne TG 97)	10 08	590,0	50.426,0	590,0	52.076,0	12 08
B. Landesamt für Arbeitsschutz, Arbeitsmedizin usw.	10 30	12.255,0	69.955,8	12.255,0	70.146,9	12 20
Zentralstelle der Länder für Sicherheitstechnik	10 80	2.230,7	2.275,9	2.230,7	2.275,9	12 50
Staatliche Gesundheitsämter (Landratsämter) und Landgerichtsärzte	10 90	3.000,0	33.949,6	3.000,0	34.639,9	12 40
Staatliche Veterinärämter (Landratsämter)	10 91	2.415,0	22.825,5	2.415,0	23.771,7	12 41
Landesuntersuchungsämter für das Gesundheitswesen	10 92	13.561,0	70.853,2	13.561,5	85.180,4	12 23
<u>Voll umgesetzte Einzelansätze</u>						
Ministerium	10 01/111 01	200,0		200,0		12 01/111 01
	380 01	50,0		50,0		380 01
	632 01		30,0		30,0	632 01
	636 01		8,0		8,0	636 01
Sammelansätze	10 02/525 01		100,0		100,0	12 02/525 01
Allgemeine Bewilligungen	10 03/412 01		3,0		3,0	12 03/412 01
	536 01		5.400,0		5.500,0	536 01
	536 07		3,0		3,0	536 07
	981 01		50,0		50,0	981 01
	515 93		2,5		2,5	515 51
	526 93		25,0		25,0	526 51
	540 93		95,0		95,0	540 51
	684 93		15,0		15,0	684 51

	bisher Kap. / Tit.	2001 Tsd. DM		2002 Tsd. DM		neu Kap. / Tit.
		Einnahmen	Ausgaben	Einnahmen	Ausgaben	
(Noch voll umgesetzte Einzelansätze)						
Allgemeine Bewilligungen - Gesundheits- und Veterinärwesen	10 08/536 97		10,0		10,0	10 05/536 82
	653 97		350,0		350,0	653 82
	684 97		3.700,0		3.700,0	684 82
	685 97		---		---	685 82
	883 97		100,0		100,0	883 82
	892 97		---		---	892 82
	893 97		1.500,0		1.500,0	893 82
Teilumsetzungen						
Ministerium	10 01/422 01		7.151,0		7.255,1	12 01/422 01
	422 31		396,4		404,3	422 31
	425 01		2.710,2		2.745,6	425 01
	425 41		10,0		10,0	425 41
	426 01		49,0		90,0	426 01
	451 01		11,5		23,0	451 01
	453 01		25,0		26,0	453 01
	511 01		0,0		75,0	511 01
	512 01		0,0		32,0	512 01
	513 01		0,0		139,0	513 01
	514 01		22,0		22,0	514 01
	515 01		25,0		25,0	515 01
	518 11		56,0		56,0	518 11
	527 01		120,0		120,0	527 01
	531 11		46,0		60,0	12 03/531 52
	531 21		6,0		6,0	12 01/531 21
	546 49		7,0		7,0	546 49
	812 01		55,0		10,0	812 01
	513 99		0,0		2,0	513 99
	515 99		0,0		18,0	515 99
	522 99		0,0		12,0	547 99
	525 99		0,0		6,0	525 99
	526 99		0,0		4,0	547 99
	533 99		0,0		1,6	547 99
	534 99		0,0		4,8	534 99
	812 99		0,0		80,0	812 99
	813 99		0,0		14,5	813 99
Sammelansätze Gesamtbereich	10 02/281 12	372,2		372,2		12 02/281 12
	422 45		235,0		235,0	422 45
	425 41		10,0		10,0	425 41
	427 01		5,0		5,0	427 01
	442 01		1,5		1,5	442 01
	453 01		30,0		30,0	453 01
	459 11		2,0		2,0	459 11
	461 01		33,0		33,0	461 01
	461 05		260,0		260,0	461 05
	519 01		267,0		267,0	519 01
	525 02		0,0		545,0	525 02
	526 01		10,0		10,0	526 01
	526 11		30,0		30,0	526 11
	527 21		20,0		20,0	527 21
	532 01		15,0		15,0	532 01
	533 01		41,0		41,0	533 01
	547 01		0,0		20,0	547 01
	701 01		0,0		120,0	701 01
	424 61		470,8		629,3	424 61
	432 61		34.209,4		36.100,1	432 61
	432 62		12.517,8		12.853,6	432 62
	434 61		240,9		339,4	434 61
	441 61		5.664,6		5.891,4	441 61
	441 62		161,4		167,8	441 62
	441 63		3,2		3,3	441 63
	441 64		100,2		104,2	441 64
	446 61		5.863,1		6.097,8	446 61
	446 62		1,2		1,2	446 62

	bisher Kap. / Tit.	2001 Tsd. DM		2002 Tsd. DM		neu Kap. / Tit.
		Einnahmen	Ausgaben	Einnahmen	Ausgaben	
(noch Teilumsetzungen)						
Allgemeine Bewilligungen	10 03/119 93	20,0		20,0		10 05/119 01
	119 93	30,0		30,0		12 03/119 51
	526 21		240,0		240,0	12 03/526 21
	683 01		30,0		30,0	12 03/683 01
	685 05		7,5		8,0	12 03/685 05
	531 93		90,0		90,0	12 03/531 51
	531 93		22,5		22,5	10 05/531 21
Allgemeine Bewilligungen -	10 08/526 97		15,0		15,0	12 08/547 02
Gesundheits- und Veterinärwesen	526 97		15,0		15,0	10 05/526 82
	531 97		5,0		5,0	12 08/547 02
	531 97		5,0		5,0	10 05/531 82
Sozialabteilungen einschl. Gesund-	10 40/422 01		4.241,3		4.326,1	12 30/422 01
heits- und Veterinärwesen sowie	425 01		966,7		989,8	12 30/425 01
Oberversicherungsämter bei den Regierungen						
	insgesamt	34.723,9	338.197,7	34.724,4	360.410,2	
	davon in den Epl. 12	34.703,9	332.495,2	34.704,4	354.707,7	

B. Wesentliche organisatorische Änderungen gegenüber dem Vorjahr

Mit dem Aufgabenübergang sind am 30. Januar 2001 die im Geschäftsbereich des damaligen Staatsministeriums für Arbeit und Sozialordnung, Familie, Frauen und Gesundheit angesiedelten, mit dem Vollzug von Angelegenheiten des Gesundheitswesens sowie des Arbeits- und Verbraucherschutzes betrauten Ämter und Behörden auf das neue Staatsministerium übergegangen, andere Ämter und Behörden, welche neben anderen Aufgaben auch Angelegenheiten der Gesundheit, der Ernährung und des Verbraucherschutzes wahrnehmen, sind dem neuen Staatsministerium insoweit fachlich unterstellt.

10 01 Ministerium

Titel	FKZ	Zweckbestimmung	A	Bisher. Betrag	A	Bisher. Betrag	A	Soll 2000
			B	+/-	B	+/-	B	Ist 2000
			C	Neuer Betrag	C	Neuer Betrag	C	Ist 1999
			Tsd. DM			Tsd. DM		
			(Tsd. Euro)			(Tsd. Euro)		
1	2	3	4		5		6	
Einnahmen								
Verwaltungseinnahmen u. dgl.								
111 01-2	011	Gebühren, Beiträge, tarifliche und gebührenartige Entgelte	A	200,0	A	200,0	A	200,0
			B	-200,0	B	-200,0	B	165,9
			C	---	C	---	C	2.262,2
Gesamteinnahmen			A	537,0	A	537,0	A	551,0
			B	-200,0	B	-200,0	B	954,6
			C	337,0 (172,3)	C	337,0 (172,3)	C	2.910,0
Ausgaben								
Personalausgaben								
422 01-6	011	Bezüge der planmäßigen Beamten	A	35.358,2	A	35.870,7	A	34.654,0
			B	-7.001,0	B	-7.025,1	B	33.087,6
			C	28.357,2 (14.498,8)	C	28.845,6 (14.748,5)	C	33.927,9
422 31-0	011	Bezüge der abgeordneten Beamten (Richter)	A	1.982,1	A	2.021,7	A	812,0
			B	-396,4	B	-404,3	B	2.300,7
			C	1.585,7 (810,8)	C	1.617,4 (827,0)	C	1.885,9
425 01-3	011	Vergütungen der Angestellten	A	13.551,0	A	13.728,2	A	12.514,0
			B	-2.710,2	B	-2.745,6	B	12.224,1
			C	10.840,8 (5.542,8)	C	10.982,6 (5.615,3)	C	12.564,7
425 41-5	011	Überstundenvergütungen für Angestellte	A	85,0	A	85,0	A	85,0
			B	-10,0	B	-10,0	B	72,7
			C	75,0 (38,3)	C	75,0 (38,3)	C	107,4
426 01-2	011	Löhne der Arbeiter	A	1.400,0	A	1.430,0	A	1.556,0
			B	-49,0	B	-90,0	B	1.392,1
			C	1.351,0 (690,8)	C	1.340,0 (685,1)	C	1.287,5
451 01-0	011	Zuschüsse zur Gemeinschaftsverpflegung	A	106,0	A	106,0	A	118,0
			B	-11,5	B	-23,0	B	95,0
			C	94,5 (48,3)	C	83,0 (42,4)	C	103,5
453 01-8	011	Trennungsgeld und Umzugskostenvergütungen	A	125,0	A	125,0	A	125,0
			B	-25,0	B	-26,0	B	111,6
			C	100,0 (51,1)	C	99,0 (50,6)	C	38,8
Sächliche Verwaltungsausgaben								
511 01-8	011	Geschäftsbedarf	A	500,0	A	500,0	A	500,0
			B		B	-75,0	B	373,0
			C	500,0 (255,6)	C	425,0 (217,3)	C	399,9

Erläuterungen

Zu 10 01/422 01

2001:

7.151,0	Tsd. DM	weniger infolge Umsetzung zu Kap. 12 01 Tit. 422 01
150,0	Tsd. DM	mehr infolge Stellenmehrung (vgl. Stellenplan)
7.001,0	Tsd. DM	weniger

2002:

7.255,1	Tsd. DM	weniger infolge Umsetzung zu Kap. 12 01 Tit. 422 01
230,0	Tsd. DM	mehr infolge Stellenmehrung (vgl. Stellenplan)
7.025,1	Tsd. DM	weniger

10 01 Ministerium

Titel	FKZ	Zweckbestimmung	A Bisher. Betrag		A Bisher. Betrag		A Soll 2000	
			B +/-	B +/-	B +/-	B Ist 2000		
			C Neuer Betrag		C Neuer Betrag		C Ist 1999	
			2001		2002		Tsd. DM	
			Tsd. DM		Tsd. DM			
			(Tsd. Euro)		(Tsd. Euro)			
1	2	3	4		5		6	
512 01-7	011	Bücher und Zeitschriften	A	237,5	A	237,5	A	215,0
			B		B	-32,0	B	276,6
			C	237,5	C	205,5	C	264,1
				(121,4)		(105,1)		
513 01-6	011	Leistungsentgelte für Post- und Fernmeldedienstleistungen	A	820,0	A	850,0	A	630,0
			B		B	-139,0	B	381,8
			C	820,0	C	711,0	C	696,3
				(419,3)		(363,5)		
514 01-5	011	Haltung von Dienstfahrzeugen	A	180,0	A	180,0	A	170,0
			B	-22,0	B	-22,0	B	173,6
			C	158,0	C	158,0	C	167,2
				(80,8)		(80,8)		
515 01-4	011	Geräte, Ausstattungs- und Ausrüstungsgegenstände für Verwaltungszwecke, Wartung	A	220,0	A	220,0	A	220,0
			B	-25,0	B	-25,0	B	135,7
			C	195,0	C	195,0	C	188,2
				(99,7)		(99,7)		
518 11-9	011	Mieten und Pachten für Maschinen, Geräte und Fahrzeuge	A	388,0	A	388,0	A	416,0
			B	-56,0	B	-56,0	B	273,2
			C	332,0	C	332,0	C	356,7
				(169,7)		(169,7)		
527 01-0	011	Reisekostenvergütungen für Dienstreisen	A	600,0	A	600,0	A	575,0
			B	-120,0	B	-120,0	B	715,8
			C	480,0	C	480,0	C	573,3
				(245,4)		(245,4)		
531 11-2	011	Fachveröffentlichungen	A	183,0	A	253,0	A	144,0
			B	-46,0	B	-60,0	B	100,3
			C	137,0	C	193,0	C	67,2
				(70,0)		(98,7)		
531 21-0	011	Sonstige Veröffentlichungen	A	40,0	A	40,0	A	40,0
			B	-6,0	B	-6,0	B	31,3
			C	34,0	C	34,0	C	28,2
				(17,4)		(17,4)		
546 49-1	011	Vermischte Verwaltungsausgaben	A	35,0	A	35,0	A	35,0
			B	-7,0	B	-7,0	B	29,3
			C	28,0	C	28,0	C	39,4
				(14,3)		(14,3)		
Sonstige Sachinvestitionen								
812 01-4	011	Erwerb von Geräten, Ausstattungs- und Ausrüstungsgegenständen für Verwaltungszwecke	A	110,0	A	110,0	A	100,0
			B	-55,0	B	-10,0	B	213,3
			C	55,0	C	100,0	C	103,4
				(28,1)		(51,1)		
Titelgruppen								
99 Kosten der Datenverarbeitung								
<i>Titel der TG gegenseitig deckungsfähig.</i>								
513 99-9	011	Leistungsentgelte für Post- und Fernmeldedienstleistungen	A	20,0	A	50,0	A	13,0
			B		B	-2,0	B	14,0
			C	20,0	C	48,0	C	9,3
				(10,2)		(24,5)		
515 99-7	011	Geräte, Ausstattungs- und Ausrüstungsgegenstände, Wartung	A	145,0	A	150,0	A	120,0
			B		B	-18,0	B	87,3
			C	145,0	C	132,0	C	108,4
				(74,1)		(67,5)		

10 01 Ministerium

Titel	FKZ	Zweckbestimmung	A Bisher. Betrag	A Bisher. Betrag	A Soll 2000
			B +/-	B +/-	B Ist 2000
			C Neuer Betrag	C Neuer Betrag	C Ist 1999
			2001	2002	
			Tsd. DM	Tsd. DM	Tsd. DM
			(Tsd. Euro)	(Tsd. Euro)	
1	2	3	4	5	6
522 99-8	011	Verbrauchsmittel	A 60,0	A 60,0	A 60,0
			B	B -12,0	B 50,6
			C 60,0	C 48,0	C 44,2
			(30,7)	(24,5)	
525 99-5	011	Aus- und Fortbildung	A 50,0	A 50,0	A 45,0
			B	B -6,0	B 25,9
			C 50,0	C 44,0	C 19,5
			(25,6)	(22,5)	
526 99-4	011	Kosten für Sachverständige	A 100,0	A 100,0	A 100,0
			B	B -4,0	B 43,3
			C 100,0	C 96,0	C 12,5
			(51,1)	(49,1)	
533 99-5	011	Nebenkosten der Datenverarbeitung	A 8,5	A 8,0	A 7,1
			B	B -1,6	B 2,7
			C 8,5	C 6,4	C 1,4
			(4,3)	(3,3)	
534 99-4	011	Vergabe von Aufträgen für Datenerfassung, Softwareentwicklung u.a.	A 120,0	A 120,0	A 120,0
			B	B -4,8	
			C 120,0	C 115,2	
			(61,4)	(58,9)	
812 99-7	011	Erwerb von elektronischen Datenverarbeitungsanlagen, Geräten, Ausstattungs- und Ausrüstungsgegenständen	A 252,6	A 500,0	A 500,0
			B	B -80,0	B 443,1
			C 252,6	C 420,0	C 611,9
			(129,2)	(214,7)	
813 99-6	011	Erwerb von Software	A 350,0	A 181,6	A 140,0
			B	B -14,5	B 309,6
			C 350,0	C 167,1	C 133,4
			(179,0)	(85,4)	
Summe der Titelgruppe			A 1.106,1	A 1.219,6	A 1.105,1
			B -	B -142,9	B 976,5
			C 1.106,1	C 1.076,7	C 940,6
			(565,5)	(550,5)	
Gesamtausgaben			A 61.807,3	A 63.086,7	A 59.110,4
			B -10.540,1	B -11.018,9	B 58.629,8
			C 51.267,2	C 52.067,8	C 60.042,7
			(26.212,5)	(26.621,8)	

10 01 Ministerium

Titel	FKZ	Zweckbestimmung	A Bisher. Betrag		A Bisher. Betrag		A Soll 2000	
			B +/-	B +/-	B +/-	B Ist 2000		
			C Neuer Betrag		C Neuer Betrag		C Ist 1999	
			2001		2002			
			Tsd. DM		Tsd. DM		Tsd. DM	
			(Tsd. Euro)		(Tsd. Euro)			
1	2	3	4		5		6	
		Abschluss						
		Verwaltungseinnahmen u. dgl.	A	522,0	A	522,0	A	536,0
			B	-200,0	B	-200,0	B	704,0
			C	322,0	C	322,0	C	2.744,7
				(164,6)		(164,6)		
		Zuweisungen und Zuschüsse mit Ausnahme für Investitionen	A	15,0	A	15,0	A	15,0
			B	-	B	-	B	250,6
			C	15,0	C	15,0	C	165,3
				(7,7)		(7,7)		
		Gesamteinnahmen	A	537,0	A	537,0	A	551,0
			B	-200,0	B	-200,0	B	954,6
			C	337,0	C	337,0	C	2.910,0
				(172,3)		(172,3)		
		Personalausgaben	A	53.638,9	A	54.416,8	A	51.335,5
			B	-10.203,1	B	-10.324,0	B	50.962,9
			C	43.435,8	C	44.092,8	C	51.770,4
				(22.208,4)		(22.544,3)		
		Sächliche Verwaltungsausgaben	A	7.392,3	A	7.646,8	A	6.956,4
			B	-282,0	B	-590,4	B	6.188,7
			C	7.110,3	C	7.056,4	C	6.663,8
				(3.635,4)		(3.607,9)		
		Baumaßnahmen	A	-	A	200,0	A	-
			B	-	B	-	B	423,5
			C	-	C	200,0	C	477,3
				(-)		(102,3)		
		Sonstige Sachinvestitionen	A	776,1	A	823,1	A	818,5
			B	-55,0	B	-104,5	B	1.054,7
			C	721,1	C	718,6	C	1.131,2
				(368,7)		(367,4)		
		Gesamtausgaben	A	61.807,3	A	63.086,7	A	59.110,4
			B	-10.540,1	B	-11.018,9	B	58.629,8
			C	51.267,2	C	52.067,8	C	60.042,7
				(26.212,5)		(26.621,8)		
		Zuschuss	A	61.270,3	A	62.549,7	A	58.559,4
			C	50.930,2	C	51.730,8	B	57.675,2
				(26.040,2)		(26.449,5)	C	57.132,7
		Überschuss	B	+10.340,1	B	+10.818,9		

10 02 Sammelansätze für den Gesamtbereich des Epl. 10

Titel	FKZ	Zweckbestimmung	A Bisher. Betrag	A Bisher. Betrag	A Soll 2000
			B +/-	B +/-	B Ist 2000
			C Neuer Betrag	C Neuer Betrag	C Ist 1999
			2001	2002	
			Tsd. DM	Tsd. DM	Tsd. DM
			(Tsd. Euro)	(Tsd. Euro)	
1	2	3	4	5	6
Einnahmen					
Zuweisungen und Zuschüsse mit Ausnahme für Investitionen					
281 12-1	931	Einnahmen aus der Abführung von Versorgungszuschlägen	A 3.680,9 B -372,2 C 3.308,7 (1.691,7)	A 3.766,5 B -372,2 C 3.394,3 (1.735,5)	A 3.385,0 B 746,6 C 716,0
Gesamteinnahmen			A 3.680,9 B -372,2 C 3.308,7 (1.691,7)	A 3.766,5 B -372,2 C 3.394,3 (1.735,5)	A 3.385,0 B 756,4 C 900,6
Ausgaben					
Personalausgaben					
422 45-2	011	Leistungszulagen und Leistungsprämien für Beamte aufgrund § 42a BBesG <i>Die Mittel sind übertragbar.</i>	A 589,6 B -235,0 C 354,6 (181,3)	A 589,6 B -235,0 C 354,6 (181,3)	A 659,6 B 543,6 C 191,7
425 41-3	960	Überstundenvergütungen für Angestellte <i>Zu 422 41 und 425 41: Gegenseitig deckungsfähig. Die Mittel dienen der Verstärkung der bei den einzelnen Kapiteln ausgebrachten Ansätze. Rechnungsmäßiger Nachweis bei den einschlägigen Haushaltsstellen.</i>	A 64,0 B -10,0 C 54,0 (27,6)	A 64,0 B -10,0 C 54,0 (27,6)	A 64,0 B C
427 01-9	012	Beschäftigungsentgelte, Aufwendungen für nebenamtlich und nebenberuflich Tätige <i>Die Mittel dienen der Verstärkung der bei den einzelnen Kapiteln ausgebrachten Ansätze.</i>	A 25,0 B -5,0 C 20,0 (10,2)	A 25,0 B -5,0 C 20,0 (10,2)	A 25,0 B C
442 01-0	940	Unterstützungen aufgrund der Unterstützungsgrundsätze	A 5,0 B -1,5 C 3,5 (1,8)	A 5,0 B -1,5 C 3,5 (1,8)	A 5,0 B 1,0 C 1,0
453 01-6	960	Trennungsgeld und Umzugskostenvergütungen <i>Die Mittel dienen der Verstärkung der bei den einzelnen Kapiteln ausgebrachten Ansätze.</i>	A 106,0 B -30,0 C 76,0 (38,9)	A 106,0 B -30,0 C 76,0 (38,9)	A 106,0 B C
459 11-8	012	Belohnungen für Vorschläge zur Verbesserung der Verwaltung	A 7,0 B -2,0 C 5,0 (2,6)	A 7,0 B -2,0 C 5,0 (2,6)	A 5,0 B 1,8 C 0,7
461 01-6	981	Zur Verstärkung der Personalausgaben des Epl. 10 <i>Verstärkungsfähig sind die Titel 421 01 bis 426 25 ohne Titel innerhalb von TG. Nicht gemeinsam bewirtschaftete Personalausgaben dürfen nur im Rahmen allgemeiner Gehalts- und Tarifierhöhungen verstärkt werden. Rechnungsmäßiger Nachweis bei den einschlägigen Haushaltsstellen.</i>	A 100,0 B -33,0 C 67,0 (34,3)	A 100,0 B -33,0 C 67,0 (34,3)	A 100,0 B C

10 02 Sammelansätze für den Gesamtbereich des Epl. 10

Titel	FKZ	Zweckbestimmung	A Bisher. Betrag		A Bisher. Betrag		A Soll 2000	
			B +/-	B +/-	B +/-	B +/-	B Ist 2000	
			C Neuer Betrag	C Neuer Betrag	C Neuer Betrag	C Neuer Betrag	C Ist 1999	Tsd. DM
1	2	3	4	5	6	7	8	9
			Tsd. DM (Tsd. Euro)	Tsd. DM (Tsd. Euro)				
461 05-2	940	Ergänzende Fürsorgeleistungen für Beamte mit dienstlichem Wohnsitz in München nach Art. 86b BayBG	A 1.270,0 B -260,0 C 1.010,0 (516,4)	A 1.270,0 B -260,0 C 1.010,0 (516,4)	A 1.270,0 B 1.091,8 C 1.196,2			
Sächliche Verwaltungsausgaben								
519 01-8	871	Unterhaltung der Grundstücke und baulichen Anlagen <i>Die Mittel dienen zur Verstärkung der bei den einzelnen Kapiteln ausgebrachten Ansätze.</i>	A 1.900,0 B -267,0 C 1.633,0 (834,9)	A 2.000,0 B -267,0 C 1.733,0 (886,1)	A 2.200,0 B C			
525 02-9	960	Fortbildung <i>Die Ausgabebefugnis erhöht sich um die Isteinnahme bei 125 01. Vgl. Vermerk bei Kap. 03 03 Tit. 671 02.</i>	A 1.100,0 B C 1.100,0 (562,4)	A 1.100,0 B -545,0 C 555,0 (283,8)	A 1.060,0 B 1.071,7 C 1.109,8			
526 01-9	960	Gerichts- und ähnliche Kosten	A 20,0 B -10,0 C 10,0 (5,1)	A 20,0 B -10,0 C 10,0 (5,1)	A 15,0 B 55,7 C 20,7			
526 11-7	011	Kosten für Sachverständige	A 300,0 B -30,0 C 270,0 (138,0)	A 300,0 B -30,0 C 270,0 (138,0)	A 195,0 B 152,3 C 421,6			
527 21-4	960	Reisekostenvergütungen für Reisen in Personalvertretungsangelegenheiten und in Vertretung der Interessen der Schwerbehinderten	A 125,0 B -20,0 C 105,0 (53,7)	A 125,0 B -20,0 C 105,0 (53,7)	A 125,0 B 78,8 C 117,6			
532 01-1	254	Leistungen aufgrund von gerichtlichen Entscheidungen oder Prozessvergleichen sowie aufgrund von außergerichtlichen Vergleichen oder Anerkenntnissen im Zusammenhang mit der Ausübung der Vertretung des Staates in Rechtsangelegenheiten	A 50,0 B -15,0 C 35,0 (17,9)	A 50,0 B -15,0 C 35,0 (17,9)	A 40,0 B 14,6 C 74,2			
533 01-0	168	Kosten für die Inanspruchnahme von Informationsdienstleistungen	A 50,0 B -41,0 C 9,0 (4,6)	A 50,0 B -41,0 C 9,0 (4,6)	A 210,0 B 155,8 C 155,2			
547 01-4	011	Aufwendungen im Zusammenhang mit der Einrichtung von Wohnraumarbeitsplätzen	A 80,0 B C 80,0 (40,9)	A 80,0 B -20,0 C 60,0 (30,7)	A 80,0 B C			
Baumaßnahmen								
701 01-6	019	Kleine Neu-, Um- und Erweiterungsbauten <i>Die Mittel dienen der Verstärkung der bei den einzelnen Kapiteln ausgebrachten Ansätze.</i>	A 1.300,0 B C 1.300,0 (664,7)	A 1.100,0 B -120,0 C 980,0 (501,1)	A 1.200,0 B C			
Besondere Finanzierungsausgaben								
972 02-7	989	Globale Minderausgabe zur Mitfinanzierung der "Verbraucherinitiative Bayern"	A B C ---	A B -8.680,0 C -8.680,0 (-4.438,0)	A B C			

Erläuterungen**Zu 10 02/972 02**

Die globale Minderausgabe ist zur teilweisen Finanzierung der "Verbraucherinitiative Bayern" erforderlich und durch Einsparungen bei den Programmansätzen zu erwirtschaften.

10 02 Sammelansätze für den Gesamtbereich des Epl. 10

Titel	FKZ	Zweckbestimmung	A Bisher. Betrag		A Bisher. Betrag		A Soll 2000	
			B +/-	B +/-	B +/-	B Ist 2000		
			C Neuer Betrag		C Neuer Betrag		C Ist 1999	
			2001		2002		Tsd. DM	
			Tsd. DM		Tsd. DM			
			(Tsd. Euro)		(Tsd. Euro)			
1	2	3	4		5		6	
Titelgruppen								
61 - 65 Versorgung und Beihilfen								
<i>Die Titel der TG sind gegenseitig deckungsfähig.</i>								
<i>Vgl. Vermerk bei Kap. 13 03 Tit. 461 01.</i>								
<i>Aus den Ansätzen dürfen auch Fürsorgeleistungen für die</i>								
<i>Untersuchung von Beamten, Angestellten, Arbeitern sowie</i>								
<i>Versorgungsempfängern und ehemaligen Arbeitnehmern des</i>								
<i>Freistaates Bayern und deren Angehörige auf die Belastung</i>								
<i>durch PCP- und lindanhaltige Holzschutzmittel in ihren</i>								
<i>Dienstwohnungen gezahlt werden.</i>								
424 61-9	931	Ausgaben der Beamten und Richter für die Versorgungsrücklage	A 1.505,0	A 2.011,9	A 1.043,7	B -470,8	B -629,3	B 797,7
			C 1.034,2	C 1.382,6	C 307,2	(528,8)	(706,9)	
432 61-9	931	Ruhegehälter	A 109.365,2	A 115.409,4	A 109.296,0	B -34.209,4	B -36.100,1	B 102.423,6
			C 75.155,8	C 79.309,3	C 98.907,5	(38.426,6)	(40.550,2)	
432 62-8	931	Witwen- und Waisengeld sowie Witwenabfindung	A 40.018,4	A 41.092,0	A 41.785,0	B -12.517,8	B -12.853,6	B 36.809,7
		<i>Aus den Ansätzen dürfen auch Ruhelöhne und damit</i>	C 27.500,6	C 28.238,4	C 37.493,3	(14.060,8)	(14.438,1)	
		<i>zusammenhängende Hinterbliebenenbezüge bezahlt werden.</i>						
434 61-7	931	Ausgaben der Versorgungsempfänger für die Versorgungsrücklage	A 770,0	A 1.084,9	A 593,3	B -240,9	B -339,4	B 380,2
			C 529,1	C 745,5	C 141,3	(270,5)	(381,2)	
441 61-8	940	Beihilfen in Krankheits-, Geburts- oder Todesfällen an Beamte und Richter ohne Zeiten einer Beurlaubung	A 18.109,4	A 18.834,4	A 13.147,6	B -5.664,6	B -5.891,4	B 15.971,3
			C 12.444,8	C 12.943,0	C 16.743,2	(6.362,9)	(6.617,7)	
441 62-7	940	Beihilfen in Krankheits-, Geburts- oder Todesfällen an Beamte und Richter für Zeiten einer Beurlaubung	A 515,9	A 536,6	A 668,2	B -161,4	B -167,8	B 504,8
			C 354,5	C 368,8	C 477,0	(181,3)	(188,6)	
441 63-6	940	Pflegeleistungen an Beamte und Richter - Dauerpflegefälle -	A 10,1	A 10,5	A ---	B -3,2	B -3,3	B 12,5
			C 6,9	C 7,2	C 9,3	(3,5)	(3,7)	
441 64-5	940	Beihilfen in Krankheits-, Geburts- oder Todesfällen an Angestellte und Arbeiter	A 274,7	A 285,7	A 366,0	B -100,2	B -104,2	B 200,1
			C 174,5	C 181,5	C 254,0	(89,2)	(92,8)	
446 61-3	933	Beihilfen in Krankheits-, Geburts- oder Todesfällen für Versorgungsempfänger u. dgl.	A 18.743,8	A 19.494,2	A 18.900,0	B -5.863,1	B -6.097,8	B 19.116,1
			C 12.880,7	C 13.396,4	C 17.329,7	(6.585,8)	(6.849,5)	

10 02 Sammelansätze für den Gesamtbereich des Epl. 10

Titel	FKZ	Zweckbestimmung	A Bisher. Betrag	A Bisher. Betrag	A Soll 2000
			B +/-	B +/-	B Ist 2000
			C Neuer Betrag	C Neuer Betrag	C Ist 1999
			2001	2002	
			Tsd. DM	Tsd. DM	Tsd. DM
			(Tsd. Euro)	(Tsd. Euro)	
1	2	3	4	5	6
446 62-2	933	Pflegeleistungen für Versorgungsempfänger u. dgl. - Dauerpflegefälle -	A 3,7	A 3,8	A - - -
			B -1,2	B -1,2	B -1,7
			C 2,5	C 2,6	C 3,4
			(1,3)	(1,3)	
		Summe der Titelgruppe	A 189.316,2	A 198.763,4	A 185.799,8
			B -59.232,6	B -62.188,1	B 176.214,3
			C 130.083,6	C 136.575,3	C 171.665,9
			(66.510,7)	(69.829,8)	
		Gesamtausgaben	A 197.085,8	A 206.433,0	A 193.069,7
			B -60.192,1	B -72.512,6	B 179.416,5
			C 136.893,7	C 133.920,4	C 174.991,6
			(69.992,6)	(68.472,4)	
		Abschluss			
		Verwaltungseinnahmen u. dgl.	A -	A -	A -
			B -	B -	B 7,3
			C -	C -	C 184,5
			(-)	(-)	
		Zuweisungen und Zuschüsse mit Ausnahme für Investitionen	A 3.680,9	A 3.766,5	A 3.385,0
			B -372,2	B -372,2	B 749,1
			C 3.308,7	C 3.394,3	C 716,1
			(1.691,7)	(1.735,5)	
		Gesamteinnahmen	A 3.680,9	A 3.766,5	A 3.385,0
			B -372,2	B -372,2	B 756,4
			C 3.308,7	C 3.394,3	C 900,6
			(1.691,7)	(1.735,5)	
		Personalausgaben	A 191.482,8	A 200.930,0	A 187.956,7
			B -59.809,1	B -62.764,6	B 177.852,5
			C 131.673,7	C 138.165,4	C 173.055,5
			(67.323,7)	(70.642,8)	
		Sächliche Verwaltungsausgaben	A 3.803,0	A 3.903,0	A 3.913,0
			B -383,0	B -948,0	B 1.564,0
			C 3.420,0	C 2.955,0	C 1.936,1
			(1.748,6)	(1.510,9)	
		Baumaßnahmen	A 1.800,0	A 1.600,0	A 1.200,0
			B -	B -120,0	B -
			C 1.800,0	C 1.480,0	C -
			(920,3)	(756,7)	
		Besondere Finanzierungsausgaben	A -	A -	A -
			B -	B -8.680,0	B -
			C -	C -8.680,0	C -
			(-)	(-4.438,0)	
		Gesamtausgaben	A 197.085,8	A 206.433,0	A 193.069,7
			B -60.192,1	B -72.512,6	B 179.416,5
			C 136.893,7	C 133.920,4	C 174.991,6
			(69.992,6)	(68.472,4)	
		Zuschuss	A 193.404,9	A 202.666,5	A 189.684,7
			C 133.585,0	C 130.526,1	B 178.660,1
			(68.300,9)	(66.736,9)	C 174.091,0
		Überschuss	B +59.819,9	B +72.140,4	

10 03 Allgemeine Bewilligungen

Titel	FKZ	Zweckbestimmung	A Bisher. Betrag	A Bisher. Betrag	A Soll 2000
			B +/-	B +/-	B Ist 2000
			C Neuer Betrag	C Neuer Betrag	C Ist 1999
			2001	2002	
			Tsd. DM	Tsd. DM	Tsd. DM
			(Tsd. Euro)	(Tsd. Euro)	
1	2	3	4	5	6
Einnahmen					
Titelgruppen					
93 Einnahmen aus der Förderung von Aufklärungsmaßnahmen auf den Gebieten des Arbeitsschutzes, der Arbeitsmedizin und des Unfallschutzes sowie im Bereich der Humanisierung des Arbeitslebens					
<i>Vgl. Vermerk zu TG 93 (Ausgaben).</i>					
119 93-9	299	Einnahmen aus Veröffentlichungen	A 50,0 B -50,0 C ---	A 50,0 B -50,0 C ---	A 80,0 B 61,0 C 95,3
Summe der Titelgruppe			A 50,0 B -50,0 C - (-)	A 50,0 B -50,0 C - (-)	A 80,0 B 61,0 C 95,3
Gesamteinnahmen			A 292.525,2 B -50,0 C 292.475,2 (149.540,2)	A 293.205,2 B -50,0 C 293.155,2 (149.887,9)	A 320.356,0 B 305.408,2 C 319.149,3
Ausgaben					
Sächliche Verwaltungsausgaben					
526 21-3	175	Kosten für die Erteilung von Forschungsaufträgen <i>Zu 526 21 und 683 01: Gegenseitig deckungsfähig. Vgl. Vermerk zu 981 02. Die Mittel sind übertragbar. Die Ausgabebefugnis erhöht sich um die Isteinnahme bei 251 01. Verpflichtungsermächtigung 2001 Tsd. DM 246,0 Verpflichtungsermächtigung 2002 Tsd. DM 246,0 Fällig frühestens im nächsten Haushaltsjahr.</i>	A 570,0 B -240,0 C 330,0 (168,7)	A 570,0 B -240,0 C 330,0 (168,7)	A 300,0 B 122,1 C 75,1
Zuweisungen und Zuschüsse mit Ausnahme für Investitionen					
683 01-6	175	Zuschüsse zur Förderung von wissenschaftlichen Veranstaltungen, von Kongressen und von Forschungsvorhaben <i>Vgl. Vermerk zu 526 21. Die Mittel sind übertragbar.</i>	A 130,0 B -30,0 C 100,0 (51,1)	A 130,0 B -30,0 C 100,0 (51,1)	A 130,0 B 246,4 C 60,0
685 05-0	254	Beiträge an deutsche Vereine und Gesellschaften sowie an internationale Organisationen	A 105,0 B -7,5 C 97,5 (49,9)	A 105,0 B -8,0 C 97,0 (49,6)	A 105,0 B 94,1 C 92,6

10 03 Allgemeine Bewilligungen

Titel	FKZ	Zweckbestimmung	A Bisher. Betrag B +/- C Neuer Betrag 2001 Tsd. DM (Tsd. Euro)	A Bisher. Betrag B +/- C Neuer Betrag 2002 Tsd. DM (Tsd. Euro)	A Soll 2000 B Ist 2000 C Ist 1999 Tsd. DM
			4	5	6
Titelgruppen					
93 Förderung von Aufklärungsmaßnahmen auf den Gebieten des Arbeitsschutzes, der Arbeitsmedizin, des Unfallschutzes in Heim und Freizeit, der Sicherheitstechnik, von Maßnahmen zur Humanisierung des Arbeitslebens und von Untersuchungen auf dem Gebiet der Arbeitsmedizin <i>Titel der TG gegenseitig deckungsfähig. Die Mittel sind übertragbar. Die Ausgabebefugnis erhöht sich um die Mehreinname bei 119 93.</i>					
531 93-9	299	Kosten für Veröffentlichungen	A 112,5 B -112,5 C ---	A 112,5 B -112,5 C ---	A 112,5 B 67,2 C 58,3
Summe der Titelgruppe			A 112,5 B -112,5 C - (-)	A 112,5 B -112,5 C - (-)	A 112,5 B 67,2 C 58,3
Gesamtausgaben			A 671.329,5 B -390,0 C 670.939,5 (343.045,9)	A 678.504,5 B -390,5 C 678.114,0 (346.714,2)	A 684.631,5 B 659.062,9 C 681.856,0

10 03 Allgemeine Bewilligungen

Titel	FKZ	Zweckbestimmung	A Bisher. Betrag	A Bisher. Betrag	A Soll 2000
			B +/-	B +/-	B Ist 2000
			C Neuer Betrag	C Neuer Betrag	C Ist 1999
			2001	2002	
			Tsd. DM	Tsd. DM	Tsd. DM
			(Tsd. Euro)	(Tsd. Euro)	
1	2	3	4	5	6
		Abschluss			
		Verwaltungseinnahmen u. dgl.	A 171.931,5 B -50,0 C 171.881,5 (87.881,6)	A 170.931,5 B -50,0 C 170.881,5 (87.370,3)	A 174.044,1 B 180.715,9 C 171.568,5
		Zuweisungen und Zuschüsse mit Ausnahme für Investitionen	A 106.345,2 B - C 106.345,2 (54.373,4)	A 108.025,2 B - C 108.025,2 (55.232,4)	A 132.196,0 B 111.300,5 C 132.780,9
		Zuweisungen und Zuschüsse für Investitionen, besondere Finanzierungseinnahmen	A 14.248,5 B - C 14.248,5 (7.285,1)	A 14.248,5 B - C 14.248,5 (7.285,1)	A 14.115,9 B 13.391,8 C 14.799,9
		Gesamteinnahmen	A 292.525,2 B -50,0 C 292.475,2 (149.540,2)	A 293.205,2 B -50,0 C 293.155,2 (149.887,9)	A 320.356,0 B 305.408,2 C 319.149,3
		Personalausgaben	A 257,0 B - C 257,0 (131,4)	A 257,0 B - C 257,0 (131,4)	A 257,0 B 91,2 C 98,7
		Sächliche Verwaltungsausgaben	A 3.248,5 B -352,5 C 2.896,0 (1.480,7)	A 3.253,5 B -352,5 C 2.901,0 (1.483,3)	A 2.735,5 B 4.282,9 C 4.341,8
		Zuweisungen und Zuschüsse mit Ausnahme für Investitionen	A 600.802,8 B -37,5 C 600.765,3 (307.166,4)	A 608.052,8 B -38,0 C 608.014,8 (310.873,0)	A 615.316,2 B 587.241,0 C 607.130,2
		Sonstige Sachinvestitionen	A - B - C - (-)	A - B - C - (-)	A - B 118,0 C 529,4
		Investitionsförderungsmaßnahmen	A 66.666,2 B - C 66.666,2 (34.085,9)	A 66.616,2 B - C 66.616,2 (34.060,3)	A 66.047,8 B 67.135,1 C 69.518,1
		Besondere Finanzierungsausgaben	A 355,0 B - C 355,0 (181,5)	A 325,0 B - C 325,0 (166,2)	A 275,0 B 194,7 C 237,8
		Gesamtausgaben	A 671.329,5 B -390,0 C 670.939,5 (343.045,9)	A 678.504,5 B -390,5 C 678.114,0 (346.714,2)	A 684.631,5 B 659.062,9 C 681.856,0
		Zuschuss	A 378.804,3 C 378.464,3 (193.505,7)	A 385.299,3 C 384.958,8 (196.826,3)	A 364.275,5 B 353.654,7 C 362.706,7
		Überschuss	B +340,0	B +340,5	

10 05 Allgemeine Bewilligungen - Arbeit und berufliche Bildung, berufliche und soziale Rehabilitation

Titel	FKZ	Zweckbestimmung	A Bisher. Betrag	A Bisher. Betrag	A Soll 2000
			B +/-	B +/-	B Ist 2000
			C Neuer Betrag	C Neuer Betrag	C Ist 1999
			2001	2002	
			Tsd. DM	Tsd. DM	Tsd. DM
			(Tsd. Euro)	(Tsd. Euro)	
1	2	3	4	5	6
Einnahmen					
Verwaltungseinnahmen u. dgl.					
119 01-5	252	Einnahmen aus Veröffentlichungen	A --- B +20,0 C 20,0 (10,2)	A --- B +20,0 C 20,0 (10,2)	A --- B C
Gesamteinnahmen			A 76.700,0 B +20,0 C 76.720,0 (39.226,3)	A 86.100,0 B +20,0 C 86.120,0 (44.032,5)	A 58.800,0 B 46.886,7 C 73.032,2
Ausgaben					
Sächliche Verwaltungsausgaben					
531 21-1	252	Arbeitswissenschaftliche Veröffentlichungen	A B +22,5 C 22,5 (11,5)	A B +22,5 C 22,5 (11,5)	A B C
Titelgruppen					
82 Maßnahmen, Dienste und Einrichtungen zur Versorgung psychisch Kranker und psychisch Behinderter; psychosoziale Prävention					
<i>Titel der TG gegenseitig deckungsfähig. Die Mittel sind übertragbar.</i>					
526 82-4	299	Kosten von Untersuchungen u. dgl.	A B +15,0 C 15,0 (7,7)	A B +15,0 C 15,0 (7,7)	A B C
531 82-7	299	Kosten für Veröffentlichungen und Dokumentation	A B +5,0 C 5,0 (2,6)	A B +5,0 C 5,0 (2,6)	A B C
536 82-2	299	Kosten der psychosozialen Arbeitsgemeinschaften	A 10,0 B C 10,0 (5,1)	A 10,0 B C 10,0 (5,1)	A 10,0 B 0,8 C 1,8
653 82-9	235	Sonstige Zuweisungen an Gemeinden und Gemeindeverbände	A 350,0 B C 350,0 (179,0)	A 350,0 B C 350,0 (179,0)	A 350,0 B 167,4 C 177,3
684 82-2	236	Zuschüsse an soziale oder ähnliche Einrichtungen	A 3.700,0 B C 3.700,0 (1.891,8)	A 3.700,0 B C 3.700,0 (1.891,8)	A 3.700,0 B 1.092,8 C 1.111,8
685 82-1	236	Zuschüsse an Sonstige	A --- B C ---	A --- B C ---	A --- B 7,3 C 5,0

10 05 Allgemeine Bewilligungen - Arbeit und berufliche Bildung, berufliche und soziale Rehabilitation

Titel	FKZ	Zweckbestimmung	A Bisher. Betrag	A Bisher. Betrag	A Soll 2000
			B +/-	B +/-	B Ist 2000
			C Neuer Betrag	C Neuer Betrag	C Ist 1999
			2001	2002	
			Tsd. DM	Tsd. DM	Tsd. DM
			(Tsd. Euro)	(Tsd. Euro)	
1	2	3	4	5	6
883 82-1	235	Zuweisungen für Investitionen an Gemeinden und GV	A 100,0 B C 100,0 (51,1)	A 100,0 B C 100,0 (51,1)	A 100,0 B C
892 82-0	236	Zuschüsse für Investitionen an private Unternehmen	A --- B C ---	A --- B C ---	A --- B 408,8 C 500,0
893 82-9	236	Zuschüsse für Investitionen an Sonstige <i>Verpflichtungsermächtigung 2001 Tsd. DM 1.500,0</i> <i>Verpflichtungsermächtigung 2002 Tsd. DM 1.500,0</i> <i>Fällig frühestens im nächsten Haushaltsjahr.</i>	A 1.500,0 B C 1.500,0 (766,9)	A 1.500,0 B C 1.500,0 (766,9)	A 1.500,0 B 2.820,4 C 3.173,0
Summe der Titelgruppe			A 5.660,0 B +20,0 C 5.680,0 (2.904,1)	A 5.660,0 B +20,0 C 5.680,0 (2.904,1)	A 5.660,0 B 4.497,5 C 4.968,9
Gesamtausgaben			A 181.141,0 B +42,5 C 181.183,5 (92.637,7)	A 191.141,0 B +42,5 C 191.183,5 (97.750,6)	A 136.193,0 B 125.252,5 C 134.300,1

Erläuterungen**Zu 10 05/82**

Der Zweite Bayerische Landesplan zur Versorgung psychisch Kranker und psychisch Behinderter wurde im August 1990 veröffentlicht. Er verfolgt das Ziel, den in Teilbereichen - vor allem bei der Versorgung chronisch psychisch Kranker - spürbaren Nachholbedarf gegenüber der somatischen Krankenversorgung weiter abzubauen. Neben Verbesserungen im Bereich der stationären Krankenversorgung (Förderung nach dem Krankenhausfinanzierungsgesetz und dem Finanzausgleichsgesetz) sollen vorrangig folgende Maßnahmen gefördert werden:

- Ausbau der Laienhilfe und der Selbsthilfe,
- Fortbildung der Fachkräfte,
- Errichtung differenzierter betreuter Wohneinrichtungen,
- Schaffung von tagesstrukturierenden und beschäftigungsfördernden Angeboten (Tagesstätten, Zuverdienstfirmen u.ä.),
- Sanierung bedarfsgerechter Pflegeeinrichtungen.

Veranschlagt sind die Mittel für:

	2001	2002
	Tsd. DM	Tsd. DM
1. Untersuchungen, Öffentlichkeitsarbeit und Koordinierungsgremien	30,0	30,0
2. Fortbildung, Laienhelferschulung und Fachtagungen	350,0	350,0
3. Sozialpsychiatrische Betreuung einschließlich Laienhilfe und Selbsthilfe	3.700,0	3.700,0
4. Wohngemeinschaften und Wohnheime	800,0	800,0
5. Tagesstätten, Zuverdienstfirmen u.ä.	200,0	200,0
6. Pflegeeinrichtungen	600,0	600,0
Zusammen	5.680,0	5.680,0

Weitere Mittel zur Sanierung und Verbesserung der Ausstattung des pflegerischen Bereichs der psychiatrischen Krankenhäuser sind bei Kap. 13 10 Tit. 899 01 veranschlagt.

Verpflichtungsermächtigungen 2001 und 2002:

Für die rechtzeitige Bewilligung der Mittel für Investitionsvorhaben.

2001 und 2002:

5.680,0 Tsd. DM mehr wegen Umsetzung von Kap. 10 08 TG 97 (von den dort im Stammhaushalt veranschlagten 5.700,0 Tsd. DM wurden p.a. 20,0 Tsd. DM zu Kap. 12 08 Tit. 547 02 umgesetzt).

10 05 Allgemeine Bewilligungen - Arbeit und berufliche Bildung, berufliche und soziale Rehabilitation

Titel	FKZ	Zweckbestimmung	A Bisher. Betrag	A Bisher. Betrag	A Soll 2000
			B +/-	B +/-	B Ist 2000
			C Neuer Betrag	C Neuer Betrag	C Ist 1999
			2001	2002	
			Tsd. DM	Tsd. DM	Tsd. DM
			(Tsd. Euro)	(Tsd. Euro)	
1	2	3	4	5	6
		Abschluss			
		Verwaltungseinnahmen u. dgl.	A -	A -	A -
			B +20,0	B +20,0	B -
			C 20,0	C 20,0	C -
			(10,2)	(10,2)	
		Zuweisungen und Zuschüsse mit Ausnahme für Investitionen	A 76.700,0	A 86.100,0	A 58.800,0
			B -	B -	B 46.886,7
			C 76.700,0	C 86.100,0	C 73.032,2
			(39.216,1)	(44.022,2)	
		Gesamteinnahmen	A 76.700,0	A 86.100,0	A 58.800,0
			B +20,0	B +20,0	B 46.886,7
			C 76.720,0	C 86.120,0	C 73.032,2
			(39.226,3)	(44.032,5)	
		Personalausgaben	A 558,0	A 558,0	A 410,0
			B -	B -	B 1.575,2
			C 558,0	C 558,0	C 1.639,0
			(285,3)	(285,3)	
		Sächliche Verwaltungsausgaben	A 416,0	A 1.401,0	A 828,0
			B +42,5	B +42,5	B 1.318,7
			C 458,5	C 1.443,5	C 2.332,8
			(234,4)	(738,0)	
		Zuweisungen und Zuschüsse mit Ausnahme für Investitionen	A 124.317,0	A 132.332,0	A 101.555,0
			B -	B -	B 94.938,9
			C 124.317,0	C 132.332,0	C 107.329,8
			(63.562,3)	(67.660,3)	
		Investitionsförderungsmaßnahmen	A 55.850,0	A 56.850,0	A 33.400,0
			B -	B -	B 27.419,7
			C 55.850,0	C 56.850,0	C 22.998,5
			(28.555,7)	(29.066,9)	
		Gesamtausgaben	A 181.141,0	A 191.141,0	A 136.193,0
			B +42,5	B +42,5	B 125.252,5
			C 181.183,5	C 191.183,5	C 134.300,1
			(92.637,7)	(97.750,6)	
		Zuschuss	A 104.441,0	A 105.041,0	A 77.393,0
			B +22,5	B +22,5	B 78.365,8
			C 104.463,5	C 105.063,5	C 61.267,9
			(53.411,3)	(53.718,1)	

10 08 Allgemeine Bewilligungen - Gesundheits- und Veterinärwesen

Titel	FKZ	Zweckbestimmung	A Bisher. Betrag	A Bisher. Betrag	A Soll 2000
			B +/-	B +/-	B Ist 2000
			C Neuer Betrag	C Neuer Betrag	C Ist 1999
			2001	2002	
			Tsd. DM	Tsd. DM	Tsd. DM
			(Tsd. Euro)	(Tsd. Euro)	
1	2	3	4	5	6
Ausgaben					
Titelgruppen					
82 Maßnahmen, Dienste und Einrichtungen zur Versorgung psychisch Kranker und psychisch Behinderter; psychosoziale Prävention					
<i>Titel der TG gegenseitig deckungsfähig.</i>					
<i>Die Mittel sind übertragbar.</i>					
526 97-1	314	Kosten von Untersuchungen u. dgl.	A 30,0 B -30,0 C ---	A 30,0 B -30,0 C ---	A 30,0 B - C -
531 97-4	314	Kosten für Veröffentlichungen und Dokumentation	A 10,0 B -10,0 C ---	A 10,0 B -10,0 C ---	A 10,0 B - C -
Summe der Titelgruppe			A 40,0 B -40,0 C - (-)	A 40,0 B -40,0 C - (-)	A 40,0 B - C -
Gesamtausgaben			A 40,0 B -40,0 C - (-)	A 40,0 B -40,0 C - (-)	A 40,0 B - C -
Abschluss					
Sächliche Verwaltungsausgaben			A 40,0 B -40,0 C - (-)	A 40,0 B -40,0 C - (-)	A 40,0 B - C -
Gesamtausgaben			A 40,0 B -40,0 C - (-)	A 40,0 B -40,0 C - (-)	A 40,0 B - C -
Zuschuss			A 40,0	A 40,0	A 40,0
Überschuss			B +40,0	B +40,0	

10 40 Sozialabteilungen und Oberversicherungsämter bei den Regierungen

Titel	FKZ	Zweckbestimmung	A Bisher. Betrag	A Bisher. Betrag	A Soll 2000
			B +/-	B +/-	B Ist 2000
			C Neuer Betrag	C Neuer Betrag	C Ist 1999
			2001	2002	
			Tsd. DM	Tsd. DM	Tsd. DM
			(Tsd. Euro)	(Tsd. Euro)	
1	2	3	4	5	6
Ausgaben					
Personalausgaben					
422 01-4	211	Bezüge der planmäßigen Beamten	A 5.197,7 B -4.241,3 C 956,4 (489,0)	A 5.301,6 B -4.326,1 C 975,5 (498,8)	A 4.249,0 B 5.169,3 C 4.945,5
422 11-2	211	Bezüge der Beamten zur Anstellung und der Richter auf Probe	A --- B --- C ---	A --- B --- C ---	A 42,0 B --- C ---
425 01-1	211	Vergütungen der Angestellten	A 4.517,5 B -966,7 C 3.550,8 (1.815,5)	A 4.625,4 B -989,8 C 3.635,6 (1.858,9)	A 4.367,0 B 4.767,1 C 4.314,7
453 01-6	211	Trennungsgeld und Umzugskostenvergütungen	A --- B --- C ---	A --- B --- C ---	A --- B --- C 0,6
Gesamtausgaben			A 9.962,4 B -5.208,0 C 4.754,4 (2.430,9)	A 10.179,1 B -5.315,9 C 4.863,2 (2.486,5)	A 8.702,0 B 10.176,8 C 9.496,0
Abschluss					
Personalausgaben			A 9.962,4 B -5.208,0 C 4.754,4 (2.430,9)	A 10.179,1 B -5.315,9 C 4.863,2 (2.486,5)	A 8.702,0 B 10.176,8 C 9.496,0
Gesamtausgaben			A 9.962,4 B -5.208,0 C 4.754,4 (2.430,9)	A 10.179,1 B -5.315,9 C 4.863,2 (2.486,5)	A 8.702,0 B 10.176,8 C 9.496,0
Zuschuss			A 9.962,4 C 4.754,4 (2.430,9)	A 10.179,1 C 4.863,2 (2.486,5)	A 8.702,0 B 10.176,8 C 9.496,0
Überschuss			B +5.208,0	B +5.315,9	

Epl. 10 Staatsministerium für Arbeit und Sozialordnung, Familie und Frauen

Titel	FKZ	Zweckbestimmung	A Bisher. Betrag		A Bisher. Betrag		A Soll 2000	
			B +/-	B +/-	B +/-	B +/-	B Ist 2000	
			C Neuer Betrag		C Neuer Betrag		C Ist 1999	
			2001		2002		Tsd. DM	
			Tsd. DM		Tsd. DM			
			(Tsd. Euro)		(Tsd. Euro)			
1	2	3	4		5		6	
		Abschluss Epl. 10						
		Verwaltungseinnahmen u. dgl.	A 237.949,2	A 235.949,2	A 242.378,3	B -230,0	B -230,0	B 248.137,4
			C 237.719,2	C 235.719,2	C 241.224,7	(121.543,9)	(120.521,3)	
		Zuweisungen und Zuschüsse mit Ausnahme für Investitionen	A 266.601,1	A 274.962,1	A 275.954,2	B -372,2	B -372,2	B 236.865,4
			C 266.228,9	C 274.589,9	C 296.824,3	(136.120,7)	(140.395,6)	
		Zuweisungen und Zuschüsse für Investitionen, besondere Finanzierungseinnahmen	A 20.193,9	A 18.113,4	A 25.981,8	B -	B -	B 22.823,4
			C 20.193,9	C 18.113,4	C 25.251,3	(10.325,0)	(9.261,2)	
		Gesamteinnahmen	A 524.744,2	A 529.024,7	A 544.314,3	B -602,2	B -602,2	B 507.826,2
			C 524.142,0	C 528.422,5	C 563.300,3	(267.989,5)	(270.178,1)	
		Personalausgaben	A 535.830,2	A 550.740,1	A 533.427,1	B -75.220,2	B -78.404,5	B 515.727,4
			C 460.610,0	C 472.335,6	C 513.655,6	(235.506,2)	(241.501,4)	
		Sächliche Verwaltungsausgaben	A 372.919,5	A 374.213,0	A 389.355,5	B -1.015,0	B -1.888,4	B 339.625,4
			C 371.904,5	C 372.324,6	C 370.751,8	(190.151,8)	(190.366,5)	
		Verpflichtungsermächtigung 2001 Tsd. DM						17.576,0
		Verpflichtungsermächtigung 2002 Tsd. DM						16.476,0
		Zuweisungen und Zuschüsse mit Ausnahme für Investitionen	A 2.356.224,5	A 2.393.957,5	A 2.289.023,3	B -37,5	B -38,0	B 2.283.440,8
			C 2.356.187,0	C 2.393.919,5	C 2.313.546,1	(1.204.699,3)	(1.223.991,6)	
		Verpflichtungsermächtigung 2001 Tsd. DM						23.210,0
		Verpflichtungsermächtigung 2002 Tsd. DM						19.710,0
		Baumaßnahmen	A 13.550,0	A 19.250,0	A 15.200,0	B -	B -120,0	B 11.547,1
			C 13.550,0	C 19.130,0	C 14.520,8	(6.928,0)	(9.781,0)	
		Verpflichtungsermächtigung 2001 Tsd. DM						10.000,0
		Verpflichtungsermächtigung 2002 Tsd. DM						12.000,0
		Sonstige Sachinvestitionen	A 7.390,9	A 6.796,3	A 8.289,6	B -55,0	B -104,5	B 4.476,5
			C 7.335,9	C 6.691,8	C 7.992,7	(3.750,8)	(3.421,5)	
		Investitionsförderungsmaßnahmen	A 214.202,9	A 217.054,2	A 195.540,1	B -	B -	B 188.069,9
			C 214.202,9	C 217.054,2	C 182.654,1	(109.520,2)	(110.978,1)	
		Verpflichtungsermächtigung 2001 Tsd. DM						157.190,0
		Verpflichtungsermächtigung 2002 Tsd. DM						111.600,0

Epl. 10 Staatsministerium für Arbeit und Sozialordnung, Familie und Frauen

Titel	FKZ	Zweckbestimmung	A Bisher. Betrag	A Bisher. Betrag	A Soll 2000
			B +/-	B +/-	B Ist 2000
			C Neuer Betrag	C Neuer Betrag	C Ist 1999
			2001	2002	
			Tsd. DM	Tsd. DM	Tsd. DM
			(Tsd. Euro)	(Tsd. Euro)	
1	2	3	4	5	6
		Besondere Finanzierungsausgaben	A 1.628,8	A 1.624,3	A 1.670,2
			B -	B -8.680,0	B 1.231,8
			C 1.628,8	C -7.055,7	C 1.348,2
			(832,8)	(-3.607,5)	
		Gesamtausgaben	A 3.501.746,8	A 3.563.635,4	A 3.432.505,8
			B -76.327,7	B -89.235,4	B 3.344.118,9
			C 3.425.419,1	C 3.474.400,0	C 3.404.469,3
			(1.751.389,0)	(1.776.432,5)	
		Verpflichtungsermächtigung 2001 Tsd. DM			207.976,0
		Verpflichtungsermächtigung 2002 Tsd. DM			159.786,0
		Zuschuss	A 2.977.002,6	A 3.034.610,7	A 2.888.191,5
			C 2.901.277,1	C 2.945.977,5	B 2.836.292,7
			(1.483.399,4)	(1.506.254,4)	C 2.841.169,0
		Überschuss	B +75.725,5	B +88.633,2	

Übersicht über die Verpflichtungsermächtigungen im Einzelplan 10

Kapitel Titel	Zweckbestimmung	2001		2002	
		Hinzu (+) Weg (-) Tsd. DM	Neuer Betrag Tsd. DM (Tsd. Euro)	Hinzu (+) Weg (-) Tsd. DM	Neuer Betrag Tsd. DM (Tsd. Euro)
1	2	3	4	5	6
10 03					
526 21	Kosten für die Erteilung von Forschungsaufträgen	-154,0	246,0 (125,8)	-154,0	246,0 (125,8)
10 05					
	82 Maßnahmen, Dienste und Einrichtungen zur Versorgung psychisch Kranker und psychisch Behinderter; psychosoziale Prävention				
893 82	Zuschüsse für Investitionen an Sonstige	-	1.500,0 (766,9)	-	1.500,0 (766,9)
Epl. 10					
710 00	Staatlicher Hochbau mit Gesamtkosten von mehr als 2 Mio. DM je Maßnahme (Anlage S)	-	10.000,0 (5.112,9)	-	12.000,0 (6.135,5)
	Summe der Verpflichtungsermächtigungen:	-154,0	207.976,0 (106.336,4)	-154,0	159.786,0 (81.697,3)

nachrichtlich:

Sonderausweis der staatlichen Hochbaumaßnahmen

mit mehr als 2 000 000 DM Gesamtkosten im Einzelfall
für den Bereich des

Epl. 10

1. In die Anlage S des Epl. 12 (Staatsministerium für Gesundheit, Ernährung und Verbraucherschutz) wurden 4 Baumaßnahmen umgesetzt:

	Soll		Verpflichtungs- ermächtigungen	
	2001 in Tsd. DM	2002 in Tsd. DM	2001 in Tsd. DM	2002 in Tsd. DM
Summe Anlage S Epl. 10 bisher:	11.000,0	30.000,0	30.000,0	26.000,0
Umsetzung von Kap. 10 30 nach Kap. 12 20:	- 500,0	- 500,0	- 3.000,0	- 3.000,0
Umsetzung von Kap. 10 92 nach Kap. 12 23:	- 700,0	- 14.000,0	- 17.000,0	- 11.000,0
Summe Anlage S Epl. 10 nunmehr:	9.800,0	15.500,0	10.000,0	12.000,0

2. Die Anlage S enthält 6 Baumaßnahmen mit voraussichtlichen Gesamtkosten von 103,1 Mio DM und 7 Planungstitel (davon wurden bereits 3 Titel teilweise in Bautitel umgewandelt). Bis einschl. 1999 wurden 79,25 Mio DM bewilligt. 2000 standen 26,0 Mio DM zur Verfügung. Ab 2003 werden noch 2,35 Mio DM benötigt.

Neu in den Haushalt wurde 1 Vorhaben eingestellt.

3. Die Baumaßnahmen sind kreditfinanziert. Gemäß Nr. 1.3 DBestHG sind die in der Anlage S veranschlagten Ausgaben und Verpflichtungsermächtigungen innerhalb des Einzelplans gegenseitig deckungsfähig. Die danach zulässige gegenseitige Deckung darf nicht zu einer Abweichung von den den einzelnen Bauvorhaben zugrundeliegenden Unterlagen gemäß Art. 24 bzw. 54 BayHO oder zu einer Überschreitung der festgesetzten Gesamtkosten der einzelnen Maßnahmen führen. Sie ist nur im Rahmen gemäß Art. 39 Abs. 4 BayHO freigegebener Haushaltsmittel möglich.
4. Bei Baumaßnahmen mit geschätzten Gesamtkosten über 2 Mio DM wird die Höhe der künftigen jährlichen Haushaltsmehrbelastungen bei der Aufstellung der Haushaltsunterlage – Bau – ermittelt und mit dieser dem Ausschuss für Staatshaushalt und Finanzfragen des Bayerischen Landtags anlässlich des Antrages auf Aufhebung des Sperrvermerks zur Kenntnis gebracht.

Stellenplan

für den Geschäftsbereich des

**Bayerischen Staatsministeriums für Arbeit und Sozialordnung,
Familie und Frauen**

- Einzelplan 10 -

Vorwort

Im Stellenplan sind nur die Kapitel enthalten, die über den Nachtragshaushalt 2001/2002 geändert werden. Auf der Erläuterungsseite des Stellenplans sind ebenfalls ausschließlich die Änderungen dieses Nachtragshaushaltes ausgewiesen. Hinsichtlich der übrigen Kapitel und der restlichen Änderungen der Jahre 2001 und 2002 wird auf den Stammhaushalt 2001/2002 verwiesen. Soweit durch das Gesetz zur Änderung besoldungsrechtlicher Vorschriften vom 22.12.2000 (GVBl S. 928) Änderungen in den oben genannten Kapiteln notwendig waren, sind diese berücksichtigt.

**10 01
Ministerium**
Stellenplan

Titel	Bezeichnung	BesGr	Stellenzahl		
		VergGr	2000	2001	2002
		LohnGr			
1	2	3	4	5	6
422 01	Planmäßige Beamte				
	Ministerialdirektor, Ministerialdirektorin	B 9	1	1	1
	Ministerialdirigenten, Ministerialdirigentinnen	B 6	10	8	8
	Leitende Ministerialräte, Leitende Ministerialrätinnen	B 3	15	11	11
	Ministerialräte, Ministerialrätinnen		31	20	20
	Ministerialräte, Ministerialrätinnen	A16	31	25	25
	Regierungsdirektoren, Regierungsdirektorinnen	A15	26	20,75	20,75
	Gewerbedirektoren, Gewerbedirektorinnen		6	-	-
	Medizinaldirektoren, Medizinaldirektorinnen		4	-	-
	Veterinärdirektor, Veterinärdirektorin		1	-	-
	Oberregierungsräte, Oberregierungsrätinnen	A14	19	23	23
	Gewerbeoberberäte, Gewerbeoberberätinnen		4	-	-
	Medizinaloberberäte, Medizinaloberberätinnen		4	4	4
	Pharmazieoberberät, Pharmazieoberberätin		1	-	-
	Veterinärberberäte, Veterinärberberätinnen		2	-	-
	Regierungsräte, Regierungsrätinnen	A13	19	10	11
	Oberamtsrat, Oberamtsrätin	A13+AZ	1	1	1
	<i>Die Stelle ist bei Ausscheiden des bisherigen Stelleninhabers nach Kap. 12 01 Tit. 422 01 umgesetzt.</i>				
	Oberamtsräte, Oberamtsrätinnen	A13	90	76,50	75,50
	<i>1 Stelle kw ab 01.08.2003</i>				
	Amtsräte, Amtsrätinnen	A12	22	19	19
	<i>1 Stelle kw ab 01.08.2003</i>				
	Regierungsamtmänner, Regierungsamtfrauen	A11	16	14	14
	Technische Amtmänner, Technische Amtfrauen		3	3	3
	Regierungsoberinspektoren, Regierungsoberinspektorinnen	A10	4	3	3
	Regierungsoberinspektoren, Regierungsoberinspektorinnen (Verwendungsaufstieg)		2	1	1
	Regierungsinspektor, Regierungsinspektorin (Verwendungsaufstieg)	A 9	1	-	-
	Amtsinspektoren, Amtsinspektorinnen	A 9+AZ	13	10	10
	Amtsinspektoren, Amtsinspektorinnen	A 9	22	19	19
	Betriebsinspektoren, Betriebsinspektorinnen		2	2	2
	Regierungshauptsekretäre, Regierungshauptsekretärinnen	A 8	5	4	4
	Hauptwerkmeister, Hauptwerkmeisterin		1	1	1
	Regierungsoberssekretäre, Regierungsoberssekretärinnen	A 7	9	7	7
	Verwaltungsbetriebsoberssekretäre, Verwaltungsbetriebsoberssekretärinnen		2	2	2
	Verwaltungsbetriebssekretär, Verwaltungsbetriebssekretärin	A 6	1	1	1
	Oberamtsmeister, Oberamtsmeisterinnen	A 6	4	4	4
	Oberamtsmeister, Oberamtsmeisterinnen	A 5	10	9	9
	Betriebsassistent, Betriebsassistentin		1	1	1
	Amtsmeister, Amtsmeisterinnen	A 4	5	2	2
	Zusammen		388	302,25	302,25
	Zugang/Abgang			-85,75	-

Erläuterungen			
Zu- oder Abgang in BesGr, VergGr, LohnGr	2001	2002	
1	2	3	4
Personalsoll A (Personal auf Stellen)			
neu			
Titel 422 01 (Planmäßige Beamte)			
A16 Ministerialrat, Ministerialrätin	+1	-	neu im Rahmen der Neuerrichtung des StMGEV
A13 Oberamtsrat, Oberamtsrätin	+1	-	neu im Rahmen der Neuerrichtung des StMGEV
Summe neu	+2	-	
Umsetzung			
Titel 422 01 (Planmäßige Beamte)			
B 6 Ministerialdirigenten, Ministerialdirigentinnen	-2	-	Umsetzung nach 12 01 wegen Neuerrichtung des StMGEV
B 3 Leitende Ministerialräte, Leitende Ministerialrätinnen	-4	-	Umsetzung nach 12 01 wegen Neuerrichtung des StMGEV
Ministerialräte, Ministerialrätinnen	-10	-	Umsetzung nach 12 01 wegen Neuerrichtung des StMGEV
A16 Ministerialräte, Ministerialrätinnen	-6	-	Umsetzung nach 12 01 wegen Neuerrichtung des StMGEV
A15 Regierungsdirektoren, Regierungsdirektorinnen	-5,25	-	Umsetzung nach 12 01 wegen Neuerrichtung des StMGEV
Gewerbedirektoren, Gewerberdirektorinnen	-6	-	Umsetzung nach 12 01 wegen Neuerrichtung des StMGEV
Medizinaldirektoren, Medizinaldirektorinnen	-4	-	Umsetzung nach 12 01 wegen Neuerrichtung des StMGEV
Veterinärdirektor, Veterinärdirektorin	-1	-	Umsetzung nach 12 01 wegen Neuerrichtung des StMGEV
A14 Gewerbeoberräte, Gewerbeoberrätinnen	-4	-	Umsetzung nach 12 01 wegen Neuerrichtung des StMGEV
Pharmazieoberrat, Pharmazieoberrätin	-1	-	Umsetzung nach 12 01 wegen Neuerrichtung des StMGEV
Veterinäroberräte, Veterinäroberrätinnen	-2	-	Umsetzung nach 12 01 wegen Neuerrichtung des StMGEV
A13 Regierungsräte, Regierungsrätinnen	-4	-	Umsetzung nach 12 01 wegen Neuerrichtung des StMGEV
Oberamtsräte, Oberamtsrätinnen	-13,50	-	Umsetzung nach 12 01 wegen Neuerrichtung des StMGEV
A12 Amtsräte, Amtsrätinnen	-3	-	Umsetzung nach 12 01 wegen Neuerrichtung des StMGEV
A11 Regierungsamtmann, Regierungsamtfrau	-1	-	Umsetzung nach 12 01 wegen Neuerrichtung des StMGEV
A10 Regierungsoberinspektor, Regierungsoberinspektorin (Verwendungsaufstieg)	-1	-	Umsetzung nach 12 01 wegen Neuerrichtung des StMGEV
A 9 Amtsinspektoren, Amtsinspektorinnen +AZ	-2	-	Umsetzung nach 12 01 wegen Neuerrichtung des StMGEV
A 9 Amtsinspektoren, Amtsinspektorinnen	-3	-	Umsetzung nach 12 01 wegen Neuerrichtung des StMGEV
A 8 Regierungshauptsekretär, Regierungshauptsekretärin	-1	-	Umsetzung nach 12 01 wegen Neuerrichtung des StMGEV
A 7 Regierungsobersekretär, Regierungsobersekretärin	-1	-	Umsetzung nach 12 01 wegen Neuerrichtung des StMGEV
A 5 Oberamtsmeister, Oberamtsmeisterin	-1	-	Umsetzung nach 12 01 wegen Neuerrichtung des StMGEV

**10 01
Ministerium**
Stellenplan

Titel	Bezeichnung	BesGr	Stellenzahl		
		VergGr	2000	2001	2002
		LohnGr			
1	2	3	4	5	6
noch 422 01					
	Gliederung nach Laufbahngruppen				
	- höherer Dienst		174	122,75	123,75
	- gehobener Dienst		139	117,50	116,50
	- mittlerer Dienst		55	46	46
	- einfacher Dienst		20	16	16
	Allgemeiner Vermerk zu Titel 422 01:				
	<i>Die ausgewiesenen Stellen dürfen in Einzelfällen auch mit Beamten anderer Fachrichtungen derselben Laufbahngruppe besetzt werden.</i>				
	Leerstellen				
	Ministerialdirigent, Ministerialdirigentin	B 6	1	1	1
	Leitende Ministerialräte, Leitende Ministerialrätinnen	B 3	4	4	4
	Ministerialräte, Ministerialrätinnen		2	2	2
	Ministerialräte, Ministerialrätinnen	A16	4	3	3
	Regierungsdirektoren, Regierungsdirektorinnen	A15	8	7	7
	Oberregierungsräte, Oberregierungsrätinnen	A14	10	8	8
	Regierungsrat, Regierungsrätin	A13	1	1	1
	Oberamtsräte, Oberamtsrätinnen	A13	3	4	4
	Amtsräte, Amtsrätinnen	A12	10	10	10
	Regierungsamtmänner, Regierungsamtfrauen	A11	4	4	4
	Amtsinspektor, Amtsinspektorin	A 9+AZ	1	1	1
	Amtsinspektoren, Amtsinspektorinnen	A 9	4	3	3
	Regierungshauptsekretäre, Regierungshauptsekretärinnen	A 8	2	2	2
	Regierungsobersekretäre, Regierungsobersekretärinnen	A 7	2	2	2
	Oberamtsmeister, Oberamtsmeisterinnen	A 6	2	2	2
	Oberamtsmeister, Oberamtsmeisterinnen	A 5	2	2	2
	Zusammen		60	56	56
	Zugang/Abgang			-4	-
422 31	Abgeordnete Beamte				
		A16	1	1	1
		A15	5	4	4
		A14	4	2	2
		A13	1	1	1
		A13	2	2	2
		A12	5	3	3
		A11	1	-	-
		A 9	2	2	2
		A 8	1	1	1
		A 5	2	2	2
		A 4	2	2	2
	Zusammen		26	20	20
	Zugang/Abgang			-6	-
425 01	Angestellte				
	Angestellte der VergGr III BAT	III	2	3	3
	Angestellte der VergGr IVa BAT	IVa	2	-	-
	Angestellte der VergGr IVb BAT	IVb	3	3	3
	Angestellte der VergGr Vb BAT	Vb	6	5	5

Erläuterungen			
Zu- oder Abgang in BesGr, VergGr, LohnGr	2001	2002	
1	2	3	4
A 4 Amtsmeister, Amtsmeisterinnen	-2	-	Umsetzung nach 12 01 wegen Neuerrichtung des StMGEV
Titel 425 01 (Angestellte)			
IVa Angestellter, Angestellte	-1	-	Umsetzung nach 12 01 wegen Neuerrichtung des StMGEV
Vb Angestellter, Angestellte	-1	-	Umsetzung nach 12 01 wegen Neuerrichtung des StMGEV
Vc Angestellte	-10,76	-	Umsetzung nach 12 01 wegen Neuerrichtung des StMGEV
VIb Angestellte	-5	-	Umsetzung nach 12 01 wegen Neuerrichtung des StMGEV
VII Angestellte	-8,86	-	Umsetzung nach 12 01 wegen Neuerrichtung des StMGEV
VIII Angestellter, Angestellte	-1	-	Umsetzung nach 12 01 wegen Neuerrichtung des StMGEV
Summe Umsetzung	-105,37	-	
Zu- und Abgang Personalsoll A	-103,37	-	
Personalsoll B (Personal aus Mitteln)			
Umsetzung			
Titel 426 01 (Arbeiter)			
Arbeiter, Arbeiterinnen	-2	-	Umsetzung nach 12 01 wegen Neuerrichtung des StMGEV
Summe Umsetzung	-2	-	
Zu- und Abgang Personalsoll B	-2	-	
STELLEN FÜR ABGEORDNETE BEAMTE			
Einsparung			
Titel 422 31 (Abgeordnete Beamte)			
A15	-1	-	Einsparung
A14	-2	-	Einsparung
A12	-2	-	Einsparung
A11	-1	-	Einsparung
Summe Einsparung	-6	-	
Zu- und Abgänge insgesamt	-6	-	

10 01
Ministerium

Stellenplan

Titel	Bezeichnung	BesGr	Stellenzahl		
		VergGr	2000	2001	2002
		LohnGr	4	5	6
1	2	3	4	5	6
noch 425 01					
	Angestellte der VergGr Vc BAT	Vc	40	28,24	28,24
	Angestellte der VergGr VIb BAT	VIb	23	17	17
	Angestellte der VergGr VII BAT	VII	29	19,14	19,14
	Angestellte der VergGr VIII BAT	VIII	22	18,71	18,71
	Zusammen		127	94,09	94,09
	Zugang/Abgang			-32,91	-
	Leerstellen				
	Angestellte der VergGr Vc BAT	Vc	7	7	7
	Angestellte der VergGr VIb BAT	VIb	4	4	4
	Angestellte der VergGr VII BAT	VII	12	11	11
	Angestellte der VergGr IXb BAT	IXb	2	2	2
	Zusammen		25	24	24
	Zugang/Abgang			-1	-
425 11	Sonstige Hilfsleistungen durch Angestellte				
	Angestellte		6	-	-
	Zusammen		6	-	-
	Zugang/Abgang			-6	-
426 01	Arbeiter				
	Arbeiter, Arbeiterinnen		17	13	13
	Zusammen		17	13	13
	Zugang/Abgang			-4	-
	Gesamtübersicht				
422 01	Planmäßige Beamte		388	302,25	302,25
425 01	Angestellte		127	94,09	94,09
	Personalsoll A		515	396,34	396,34
	(ohne Stellen für abgeordnete Beamte Titel 422 31, ohne Leerstellen und ohne Ersatzstellen)				
	Ferner:				
425 11	Sonstige Hilfsleistungen durch Angestellte		6	-	-
426 01	Arbeiter		17	13	13
	Personalsoll B		23	13	13

Erläuterungen			
Zu- oder Abgang in BesGr, VergGr, LohnGr	2001	2002	
1	2	3	4
LEERSTELLEN			
Umsetzung			
Titel 422 01 (Planmäßige Beamte)			
A16 Ministerialrat, Ministerialrätin	-1	-	Umsetzung nach 12 01 wegen Neuerrichtung des StMGEV
A15 Regierungsdirektor, Regierungsdirektorin	-1	-	Umsetzung nach 12 01 wegen Neuerrichtung des StMGEV
A14 Oberregierungsräte, Oberregierungsrätinnen	-2	-	Umsetzung nach 12 01 wegen Neuerrichtung des StMGEV
A 9 Amtsinspektor, Amtsinspektorin	-1	-	Umsetzung nach 12 01 wegen Neuerrichtung des StMGEV
Titel 425 01 (Angestellte)			
VII Angestellter, Angestellte	-1	-	Umsetzung nach 12 01 wegen Neuerrichtung des StMGEV
Summe Umsetzung	-6	-	
Zu- und Abgänge insgesamt	-6	-	

10 08

Allgemeine Bewilligungen - Gesundheits- und Veterinärwesen

Stellenplan

Titel	Bezeichnung	BesGr	Stellenzahl		
		VergGr	2000	2001	2002
		LohnGr	4	5	6
1	2	3	4	5	6
TG	52 Maßnahmen und Einrichtungen zur Bekämpfung der Immunschwächekrankheit Aids				
425 52	Angestellte a) Technischer Dienst				
	Angestellte der VergGr Vc BAT	Vc	2	-	-
	Angestellte der VergGr VIb BAT	VIb	6	-	-
	Zusammen		8	-	-
	Zugang/Abgang			-8	-
425 52	Angestellte b) Verwaltungsdienst				
	Angestellte der VergGr Ib BAT	Ib	2	-	-
	Angestellte der VergGr IIa BAT	IIa	2	-	-
	Angestellter, Angestellte der VergGr VIII BAT	VIII	1	-	-
	Zusammen		5	-	-
	Zugang/Abgang			-5	-
TG	56 Aussenstellen des Landesprüfungsamtes				
422 56	Planmäßige Beamte				
	Oberamtsrat, Oberamtsrätin	A13	1	-	-
	Regierungsamtmann, Regierungsamtfrau	A11	1	-	-
	Regierungsoberinspektoren, Regierungsoberinspektorinnen	A10	2	-	-
	Regierungsinspektor, Regierungsinspektorin	A 9	1	-	-
	Zusammen		5	-	-
	Zugang/Abgang			-5	-
425 56	Angestellte				
	Angestellter, Angestellte der VergGr Vc BAT	Vc	1	-	-
	Angestellte der VergGr VIb BAT	VIb	7	-	-
	Zusammen		8	-	-
	Zugang/Abgang			-8	-
TG	59 - 60 Verhütung und Bekämpfung von Tierseuchen				
425 60	Angestellte a) Technischer Dienst				
	Angestellte der VergGr IIa BAT	IIa	8	-	-
	Angestellter, Angestellte der VergGr Vc BAT	Vc	1	-	-
	Angestellte der VergGr VIb BAT	VIb	3	-	-
	Angestellte der VergGr VIII BAT	VIII	3	-	-
	Zusammen		15	-	-
	Zugang/Abgang			-15	-
425 60	Angestellte b) Verwaltungsdienst				
	Angestellte der VergGr VII BAT	VII	2	-	-
	Angestellte der VergGr VIII BAT	VIII	3	-	-
	Zusammen		5	-	-
	Zugang/Abgang			-5	-
426 60	Arbeiter				
	Arbeiter, Arbeiterinnen		4	-	-
	Zusammen		4	-	-
	Zugang/Abgang			-4	-

Allgemeine Bewilligungen - Gesundheits- und Veterinärwesen

Erläuterungen

Zu- oder Abgang in BesGr, VergGr, LohnGr	2001	2002	
1	2	3	4
Personalsoll B (Personal aus Mitteln)			
Umsetzung			
Titel 425 52 (Technischer Dienst)			
Vc Angestellte	-2	-	Umsetzung nach 12 08 wegen Neuerrichtung des StMGEV
VIb Angestellte	-6	-	Umsetzung nach 12 08 wegen Neuerrichtung des StMGEV
Titel 425 52 (Verwaltungsdienst)			
Ib Angestellte	-2	-	Umsetzung nach 12 08 wegen Neuerrichtung des StMGEV
Ila Angestellte	-2	-	Umsetzung nach 12 08 wegen Neuerrichtung des StMGEV
VIII Angestellter, Angestellte	-1	-	Umsetzung nach 12 08 wegen Neuerrichtung des StMGEV
Titel 425 60 (Technischer Dienst)			
Ila Angestellte	-8	-	Umsetzung nach 12 08 wegen Neuerrichtung des StMGEV
Vc Angestellter, Angestellte	-1	-	Umsetzung nach 12 08 wegen Neuerrichtung des StMGEV
VIb Angestellte	-3	-	Umsetzung nach 12 08 wegen Neuerrichtung des StMGEV
VIII Angestellte	-3	-	Umsetzung nach 12 08 wegen Neuerrichtung des StMGEV
Titel 425 60 (Verwaltungsdienst)			
VII Angestellte	-2	-	Umsetzung nach 12 08 wegen Neuerrichtung des StMGEV
VIII Angestellte	-3	-	Umsetzung nach 12 08 wegen Neuerrichtung des StMGEV
Titel 426 60 (Arbeiter)			
Arbeiter, Arbeiterinnen	-4	-	Umsetzung nach 12 08 wegen Neuerrichtung des StMGEV
Summe Umsetzung	-37	-	
Zu- und Abgang Personalsoll B	-37	-	

10 08
Allgemeine Bewilligungen - Gesundheits- und Veterinärwesen

Stellenplan

Titel	Bezeichnung	BesGr	Stellenzahl		
		VergGr	2000	2001	2002
		LohnGr	4	5	6
1	2	3	4	5	6
	Gesamtübersicht				
425 52	Angestellte a) Technischer Dienst		8	-	-
425 52	Angestellte b) Verwaltungsdienst		5	-	-
422 56	Planmäßige Beamte		5	-	-
425 56	Angestellte		8	-	-
425 60	Angestellte a) Technischer Dienst		15	-	-
425 60	Angestellte b) Verwaltungsdienst		5	-	-
426 60	Arbeiter		4	-	-
	Personalsoll B		50	-	-

10 20

Bayer. Landesamt und Ämter für Versorgung und Familienförderung

Stellenplan

Titel	Bezeichnung	BesGr	Stellenzahl		
		VergGr	2000	2001	2002
		LohnGr	4	5	6
1	2	3	4	5	6
422 01	Planmäßige Beamte				
	Präsident eines Landesversorgungsamtes, Präsidentin eines Landesversorgungsamtes als Leiter eines Landesversorgungsamtes mit mehr als 500.000 Versorgungsberechtigten <i>Die Stelle kann auch mit einem Präsidenten des Landesamtes für Versorgung und Familienförderung in der BesGr B 4 besetzt werden.</i>	B 5	1	1	1
	Vizepräsident, Vizepräsidentin des Landesamtes für Versorgung und Familienförderung	B 2	1	1	1
	Abteilungsdirektoren, Abteilungsdirektorinnen		2	2	2
	Leitende Regierungsdirektoren, Leitende Regierungsdirektorinnen	A16+AZ	5	5	5
	Leitende Medizinaldirektoren, Leitende Medizinaldirektorinnen	A16	11	9	9
	Leitende Regierungsdirektoren, Leitende Regierungsdirektorinnen		8	8	8
	Regierungsdirektoren, Regierungsdirektorinnen	A15	20	19	19
	Medizinaldirektoren, Medizinaldirektorinnen		29	26	26
	Oberregierungsräte, Oberregierungsrätinnen	A14	20	21	21
	Medizinaloberräte, Medizinaloberrätinnen		28	22	22
	Regierungsräte, Regierungsrätinnen	A13	9	9	9
	Medizinalräte, Medizinalrätinnen		7	6	6
	Oberamtsräte, Oberamtsrätinnen	A13	22	22	22
	Oberamtsrat, Oberamtsrätin gemäß §3 Abs.1 Nr.1 VO2		1	-	-
	Oberamtsräte, Oberamtsrätinnen gemäß §3 Abs.1 Nr.2a VO2		5	5	5
	Regierungsamtsräte, Regierungsamtsrätinnen <i>1 Stelle kw ab 01.01.2001, Wegfall spätestens am 01.07.2003 (Verlagerung des Rechenzentrums des BLVF - Kooperation mit einem externen Anbieter)</i>	A12	56	56	56
	Regierungsamtsräte, Regierungsamtsrätinnen gemäß §3 Abs.1 Nr.1 VO2		2	-	-
	Regierungsamtsräte, Regierungsamtsrätinnen gemäß §3 Abs.1 Nr.2a VO2		9	9	9
	Regierungsamt männer, Regierungsamt frauen <i>2 Stellen kw ab 01.01.2001, Wegfall spätestens am 01.07.2003 unter Anrechnung auf das 20-Punkte-Aktionsprogramm (Verlagerung des Rechenzentrums des BLVF - Kooperation mit einem externen Anbieter)</i>	A11	115	115	115
	Regierungsamt männer, Regierungsamt frauen gemäß §3 Abs.1 Nr.1 VO2		2	-	-
	Regierungsamt männer, Regierungsamt frauen gemäß §3 Abs.1 Nr.2a VO2		22	23	23
	Regierungsoberinspektoren, Regierungsoberinspektorinnen	A10	163	164	165
	Regierungsoberinspektoren, Regierungsoberinspektorinnen (Verwendungsaufstieg)		8	8	8
	Regierungsoberinspektor, Regierungsoberinspektorin gemäß §3 Abs.1 Nr.1 VO2		1	-	-
	Regierungsoberinspektoren, Regierungsoberinspektorinnen gemäß §3 Abs.1 Nr.2a VO2		3	4	4
	Regierungsinspektoren, Regierungsinspektorinnen <i>0,5 Stelle kw ab 01.01.2001, Wegfall spätestens am 01.07.2003 (Verlagerung des Rechenzentrums des BLVF - Kooperation mit einem externen Anbieter)</i>	A 9	40	44,50	49,50
	Regierungsinspektor, Regierungsinspektorin (Verwendungsaufstieg)		1	1	1

Bayer. Landesamt und Ämter für Versorgung und Familienförderung

Erläuterungen

Zu- oder Abgang in BesGr, VergGr, LohnGr	2001	2002	
1	2	3	4
Personalsoll A (Personal auf Stellen)			
Umsetzung			
Titel 422 01 (Planmäßige Beamte)			
A 9 Regierungsinspektor, Regierungsinspektorin	-1	-	Umsetzung nach 12 30 wegen Neuerrichtung des StMGEV
Summe Umsetzung	-1	-	
Zu- und Abgang Personalsoll A	-1	-	

10 20

Bayer. Landesamt und Ämter für Versorgung und Familienförderung

Stellenplan

Titel	Bezeichnung	BesGr	Stellenzahl		
		VergGr	2000	2001	2002
		LohnGr	4	5	6
1	2	3	4	5	6
noch 422 01	Regierungsinspektoren, Regierungsinspektorinnen gemäß §3 Abs.1 Nr.2a VO2		7	7	7
	Amtsinspektoren, Amtsinspektorinnen	A 9+AZ	7	7	7
	Amtsinspektoren, Amtsinspektorinnen gemäß §3 Abs.1 Nr.4 VO2		4	4	4
	Amtsinspektoren, Amtsinspektorinnen	A 9	26	26	26
	Amtsinspektoren, Amtsinspektorinnen gemäß §3 Abs.1 Nr.4 VO2		18	18	18
	Regierungshauptsekretäre, Regierungshauptsekretärinnen 2 Stellen kw ab 01.01.2001, Wegfall spätestens am 01.07.2003 (Verlagerung des Rechenzentrums des BLVF - Kooperation mit einem externen Anbieter)	A 8	126	126	126
	Regierungshauptsekretäre, Regierungshauptsekretärinnen gemäß §3 Abs.1 Nr.4 VO2		20	20	20
	Regierungsobersekretäre, Regierungsobersekretärinnen	A 7	171	171	171
	Regierungssekretäre, Regierungssekretärinnen	A 6	101	101	101
	Oberamtsmeister, Oberamtsmeisterinnen	A 6	10	10	10
	Betriebsassistenten, Betriebsassistentinnen		4	4	4
	Oberamtsmeister, Oberamtsmeisterinnen	A 5	24	24	24
	Betriebsassistenten, Betriebsassistentinnen		5	5	5
	Betriebshauptwarte, Betriebshauptwartinnen		3	3	3
	Amtsmeister, Amtsmeisterinnen	A 4	16	15	15
	Betriebshauptaufseher, Betriebshauptaufseherinnen		2	2	2
	Betriebsoberwart, Betriebsoberwartin		1	-	-
	Hauptamtsgehilfen, Hauptamtsgehilfinnen	A 3	4	3	3
	Zusammen		1.140	1.126,50	1.132,50
	Zugang/Abgang			-13,50	+6
	Gliederung nach Laufbahngruppen				
	- höherer Dienst		141	129	129
	- gehobener Dienst		457	458,50	464,50
	- mittlerer Dienst		473	473	473
	- einfacher Dienst		69	66	66
	Allgemeine Vermerke zu Titel 422 01 :				
	1) Bis zu jeweils 11 Planstellen des einfachen und des höheren Dienstes dürfen bei Bedarf mit Beamten anderer Fachrichtungen derselben Laufbahngruppe besetzt werden.				
	Bis zu 8 Planstellen für Medizinaloberräte (BesGr A 14) dürfen bei Bedarf mit angestellten Ärzten der VergGr Ia FGr 4 des Teils I der Anlage 1 a zum BAT besetzt werden.				
	2) Aus dem Stellenplan können bis zu 15 Bedienstete beschäftigt werden, die Aufgaben für staatlich verwaltete Stiftungen wahrnehmen.				
	Leerstellen				
	Regierungsdirektoren, Regierungsdirektorinnen	A15	3	3	3
	Medizinaldirektoren, Medizinaldirektorinnen		3	3	3
	Oberregierungsräte, Oberregierungsrätinnen	A14	2	2	2
	Medizinaloberräte, Medizinaloberrätinnen		9	9	9
	Regierungsräte, Regierungsrätinnen	A13	2	2	2
	Oberamtsrat, Oberamtsrätin	A13	1	1	1
	Regierungsamtmänner, Regierungsamtfrauen	A11	10	10	10

Bayer. Landesamt und Ämter für Versorgung und Familienförderung

Stellenplan

Titel	Bezeichnung	BesGr	Stellenzahl		
		VergGr	2000	2001	2002
		LohnGr	4	5	6
1	2	3	4	5	6
noch 422 01	Regierungsoberinspektoren, Regierungsoberinspektorinnen	A10	53	53	53
	Regierungsinspektoren, Regierungsinspektorinnen	A 9	32	32	32
	Amtsinspektoren, Amtsinspektorinnen	A 9	10	10	10
	Regierungshauptsekretäre, Regierungshauptsekretärinnen	A 8	25	25	25
	Regierungsobersekretäre, Regierungsobersekretärinnen	A 7	44	44	44
	Regierungssekretäre, Regierungssekretärinnen	A 6	40	40	40
	Zusammen		234	234	234
422 21	Beamte auf Widerruf im Vorbereitungsdienst				
	Regierungsinspektoranwärter, Regierungsinspektoranwärterinnen	A 9	89	74	67
	Regierungssekretäranwärter, Regierungssekretäranwärterinnen	A 6	82	82	72
	Zusammen		171	156	139
	Zugang/Abgang			-15	-17
	Allgemeiner Vermerk zu Titel 422 21:				
	<i>Auf den Stellen für Beamte auf Widerruf im Vorbereitungsdienst dürfen mit Einwilligung des Staatsministeriums der Finanzen vorübergehend Beamte im Eingangsamts derselben Laufbahngruppe verrechnet werden, wenn und soweit die Anstellung oder Ernennung zum Beamten auf Lebenszeit aufgrund der haushaltsrechtlichen Stellensperren nicht mehr möglich wäre. Auf je fünf Stellen für Beamte auf Widerruf im Vorbereitungsdienst können zwei Beamte im Eingangsamts derselben Laufbahngruppe geführt werden.</i>				
422 31	Abgeordnete Beamte				
		A16	3	3	3
		A15	3	3	3
		A14	4	4	4
		A13	1	1	1
		A13	2	2	2
		A12	4	4	4
		A11	7	6	6
		A10	2	2	2
		A 9	4	4	4
		A 8	5	5	5
		A 7	6	6	6
		A 6	1	1	1
	Zusammen		42	41	41
	Zugang/Abgang			-1	-
425 01	Angestellte				
	Angestellter, Angestellte der VergGr I BAT	I	-	1	1
	Angestellte der VergGr Ia BAT	Ia	4	7	7
	Angestellte der VergGr Ib BAT	Ib	19	25	25
	Angestellte der VergGr IIa BAT	IIa	6	5	5
	Angestellter, Angestellte der VergGr III BAT	III	1	1	1
	<i>1 Stelle kw wegen rückläufiger Auskunftersuchen der Heimatauskunftstellen.</i>				
	Angestellte der VergGr IVa BAT	IVa	2	6	6
	Angestellter, Angestellte der VergGr IVb BAT	IVb	1	1	1
	<i>1 Stelle kw wegen rückläufiger Auskunftersuchen der Heimatauskunftstellen.</i>				

10 20

Bayer. Landesamt und Ämter für Versorgung und Familienförderung

Stellenplan

Titel	Bezeichnung	BesGr	Stellenzahl		
		VergGr	2000	2001	2002
		LohnGr	4	5	6
1	2	3	4	5	6
noch 425 01	Angestellte der VergGr Vb BAT	Vb	15	8	8
	Angestellte der VergGr Vc BAT 1) 1 Stelle kw ab 01.01.2001, Wegfall spätestens am 01.07.2003 (Verlagerung des Rechenzentrums des BLVF - Kooperation mit einem externen Anbieter) 2) 1 Stelle kw wegen rückläufiger Auskunftersuchen der Heimatauskunftstellen.	Vc	39	36	36
	Angestellte der VergGr VIb BAT	VIb	61	67	66
	Angestellte der VergGr VII BAT	VII	241	199	197,50
	Angestellte der VergGr VIII BAT	VIII	244	243	243
	Angestellte der VergGr IXb BAT	IXb	5	-	-
	Zusammen Zugang/Abgang		638	599 -39	596,50 -2,50
	Leerstellen				
	Angestellte der VergGr VII BAT	VII	55	55	55
	Angestellte der VergGr VIII BAT	VIII	35	35	35
	Zusammen		90	90	90
425 11	Sonstige Hilfsleistungen durch Angestellte				
	Angestellte		2	2	2
	Zusammen		2	2	2
426 01	Arbeiter				
	Arbeiter, Arbeiterinnen		60	58	57
	Zusammen Zugang/Abgang		60	58 -2	57 -1
	Gesamtübersicht				
422 01	Planmäßige Beamte		1.140	1.126,50	1.132,50
422 21	Beamte auf Widerruf im Vorbereitungsdienst		171	156	139
425 01	Angestellte		638	599	596,50
	Personalsoll A (ohne Stellen für abgeordnete Beamte Titel 422 31, ohne Leerstellen und ohne Ersatzstellen)		1.949	1.881,50	1.868
	Ferner:				
425 11	Sonstige Hilfsleistungen durch Angestellte		2	2	2
426 01	Arbeiter		60	58	57
	Personalsoll B		62	60	59

10 30

Bayer. Landesamt für Arbeitsschutz, Arbeitsmedizin und Sicherheitstechnik, Bayer. Akademie für Arbeits-, Sozial- und Umweltmedizin, Gewerbeaufsichtsämter

Stellenplan

Titel	Bezeichnung	BesGr	Stellenzahl		
		VergGr	2000	2001	2002
		LohnGr	4	5	6
1	2	3	4	5	6
422 01	Planmäßige Beamte				
	Präsident des Landesamts für Arbeitsschutz, Präsidentin des Landesamts für Arbeitsschutz	B 3	1	-	-
	Leitende Gewerbedirektoren, Leitende Gewerbedirektorinnen	A16+AZ	3	-	-
	Leitender Chemiedirektor, Leitende Chemiedirektorin	A16	1	-	-
	Leitende Gewerbedirektoren, Leitende Gewerbedirektorinnen		6	-	-
	Leitende Medizinaldirektoren, Leitende Medizinaldirektorinnen		2	-	-
	Regierungsdirektoren, Regierungsdirektorinnen	A15	3	-	-
	Baudirektor, Baudirektorin		1	-	-
	Chemiedirektor, Chemiedirektorin		1	-	-
	Gewerbedirektoren, Gewerbedirektorinnen		35	-	-
	Medizinaldirektoren, Medizinaldirektorinnen		9	-	-
	Oberregierungsräte, Oberregierungsrätinnen	A14	3	-	-
	Bauberräte, Bauberrätinnen		2	-	-
	Chemieoberräte, Chemieoberrätinnen		3	-	-
	Gewerbeoberräte, Gewerbeoberrätinnen		29	-	-
	Medizinaloberräte, Medizinaloberrätinnen		13	-	-
	Regierungsräte, Regierungsrätinnen	A13	2	-	-
	Bauräte, Baurätinnen		3	-	-
	Gewerberäte, Gewerberätinnen		10	-	-
	Medizinalräte, Medizinalrätinnen		2	-	-
	Technische Oberamtsräte, Technische Oberamtsrätinnen	A13+AZ	7	-	-
	Oberamtsräte, Oberamtsrätinnen	A13	4	-	-
	Technische Oberamtsräte, Technische Oberamtsrätinnen		32	-	-
	Regierungsamtsräte, Regierungsamtsrätinnen	A12	7	-	-
	Technische Amtsräte, Technische Amtsrätinnen		75	-	-
	Regierungsamt männer, Regierungsamt frauen	A11	4	-	-
	Regierungsamt mann, Regierungsamt frau (Verwendungsaufstieg)		-	-	-
	Regierungsamt männer, Regierungsamt frauen gemäß §3 Abs.1 Nr.2a VO2		2	-	-
	Technische Amt männer, Technische Amt frauen		98	-	-
	Technische Amt männer, Technische Amt frauen (Verwendungsaufstieg)		2	-	-
	Regierungs oberinspektoren, Regierungs oberinspektorinnen	A10	2	-	-
	Regierungs oberinspektoren, Regierungs oberinspektorinnen (Verwendungsaufstieg)		2	-	-
	Regierungs oberinspektoren, Reigerungs oberinspektorinnen gemäß §3 Abs.1 Nr.2a VO2		-	-	-
	Technische Oberinspektoren, Technische Oberinspektorinnen		51	-	-
	Technische Oberinspektoren, Technische Oberinspektorinnen (Verwendungsaufstieg)		5	-	-
	Technischer Inspektor, Technische Inspektorin (Verwendungsaufstieg)	A 9	1	-	-
	Amtsinspektor, Amtsinspektorin	A 9+AZ	1	-	-
	Technische Amtsinspektoren, Technische Amtsinspektorinnen gemäß §2 Nr.5 VO2		13	-	-
	Technische Amtsinspektoren, Technische Amtsinspektorinnen gemäß §3 Abs.1 Nr.4 VO2		7	-	-
	Amtsinspektoren, Amtsinspektorinnen gemäß §3 Abs.1 Nr.4 VO2	A 9	3	-	-
	Technische Amtsinspektoren, Technische Amtsinspektorinnen gemäß §2 Nr.5 VO2		18	-	-
	Technische Amtsinspektoren, Technische Amtsinspektorinnen gemäß §3 Abs.1 Nr.4 VO2		28	-	-
	Betriebsinspektor, Betriebsinspektorin		1	-	-
	Regierungshauptsekretäre, Regierungshauptsekretärinnen	A 8	6	-	-

Bayer. Landesamt für Arbeitsschutz, Arbeitsmedizin und Sicherheitstechnik, Bayer. Akademie für Arbeits-, Sozial- und Umweltmedizin, Gewerbeaufsichtsämter

Erläuterungen			
Zu- oder Abgang in BesGr, VergGr, LohnGr	2001	2002	
1	2	3	4
Personalsoll A (Personal auf Stellen)			
Umsetzung			
Titel 422 01 (Planmäßige Beamte)			
B 3	-1	-	Umsetzung nach 12 20 wegen Neuerrichtung des StMGEV
A16	-3	-	Umsetzung nach 12 20 wegen Neuerrichtung des StMGEV
A16	-1	-	Umsetzung nach 12 20 wegen Neuerrichtung des StMGEV
	-6	-	Umsetzung nach 12 20 wegen Neuerrichtung des StMGEV
	-2	-	Umsetzung nach 12 20 wegen Neuerrichtung des StMGEV
A15	-3	-	Umsetzung nach 12 20 wegen Neuerrichtung des StMGEV
	-1	-	Umsetzung nach 12 20 wegen Neuerrichtung des StMGEV
	-1	-	Umsetzung nach 12 20 wegen Neuerrichtung des StMGEV
	-32	-	Umsetzung nach 12 20 wegen Neuerrichtung des StMGEV
	-1	-	Umsetzung nach 12 01 wegen Neuerrichtung des StMGEV
	-8	-	Umsetzung nach 12 20 wegen Neuerrichtung des StMGEV
A14	-3	-	Umsetzung nach 12 20 wegen Neuerrichtung des StMGEV
	-2	-	Umsetzung nach 12 20 wegen Neuerrichtung des StMGEV
	-3	-	Umsetzung nach 12 20 wegen Neuerrichtung des StMGEV
	-32	-	Umsetzung nach 12 20 wegen Neuerrichtung des StMGEV
	-13	-	Umsetzung nach 12 20 wegen Neuerrichtung des StMGEV
A13	-2	-	Umsetzung nach 12 20 wegen Neuerrichtung des StMGEV
	-3	-	Umsetzung nach 12 20 wegen Neuerrichtung des StMGEV
	-10	-	Umsetzung nach 12 20 wegen Neuerrichtung des StMGEV
	-2	-	Umsetzung nach 12 20 wegen Neuerrichtung des StMGEV
A13	-7	-	Umsetzung nach 12 20 wegen Neuerrichtung des StMGEV
A13	-4	-	Umsetzung nach 12 20 wegen Neuerrichtung des StMGEV
	-32	-	Umsetzung nach 12 20 wegen Neuerrichtung des StMGEV
A12	-5	-	Umsetzung nach 12 20 wegen Neuerrichtung des StMGEV

10 30

Bayer. Landesamt für Arbeitsschutz, Arbeitsmedizin und Sicherheitstechnik, Bayer. Akademie für Arbeits-, Sozial- und Umweltmedizin, Gewerbeaufsichtsämter

Stellenplan

Titel	Bezeichnung	BesGr	Stellenzahl		
		VergGr	2000	2001	2002
		LohnGr	4	5	6
1	2	3	4	5	6
noch 422 01	Regierungshauptsekretär, Regierungshauptsekretärin gemäß §3 Abs.1 Nr.4 VO2		1	-	-
	Technische Hauptsekretäre, Technische Hauptsekretärinnen		2	-	-
	Technische Hauptsekretäre, Technische Hauptsekretärinnen gemäß §2 Nr.5 VO2		35	-	-
	Technische Hauptsekretäre, Technische Hauptsekretärinnen gemäß §3 Abs.1 Nr.4 VO2		25	-	-
	Hauptwerkmeister, Hauptwerkmeisterin		1	-	-
	Regierungsobersekretäre, Regierungsobersekretärinnen	A 7	6	-	-
	Technische Obersekretäre, Technische Obersekretärinnen		2	-	-
	Technische Obersekretäre, Technische Obersekretärinnen gemäß §2 Nr.5 VO2		36	-	-
	Regierungssekretäre, Regierungssekretärinnen	A 6	4	-	-
	Oberamtsmeister, Oberamtsmeisterinnen	A 6	3	-	-
	Oberamtsmeister, Oberamtsmeisterinnen	A 5	6	-	-
	Amtsmeister, Amtsmeisterin	A 4	1	-	-
	Hauptamtsgehilfe, Hauptamtsgehilfin	A 3	1	-	-
	Zusammen Zugang/Abgang		621	-621	-
	Gliederung nach Laufbahngruppen				
	- höherer Dienst		129	-	-
	- gehobener Dienst		292	-	-
	- mittlerer Dienst		189	-	-
	- einfacher Dienst		11	-	-
	Leerstellen				
	Gewerbedirektor, Gewerbedirektorin	A15	1	-	-
	Medizinaldirektor, Medizinaldirektorin		1	-	-
	Oberregierungsräte, Oberregierungsrätinnen	A14	3	-	-
	Gewerbeoberrat, Gewerbeoberrätin		1	-	-
	Medizinaloberräte, Medizinaloberrätinnen		2	-	-
	Technischer Oberamtsrat, Technische Oberamtsrätin	A13	1	-	-
	Regierungsamtmann, Regierungsamtfrau	A11	1	-	-
	Technische Amtmänner, Technische Amtfrauen		4	-	-
	Technische Oberinspektoren, Technische Oberinspektorinnen	A10	3	-	-
	Technischer Amtsinspektor, Technische Amtsinspektorin	A 9	1	-	-
	Regierungshauptsekretäre, Regierungshauptsekretärinnen	A 8	2	-	-
	Technische Hauptsekretäre, Technische Hauptsekretärinnen		2	-	-
	Regierungsobersekretäre, Regierungsobersekretärinnen	A 7	3	-	-
	Technische Obersekretäre, Technische Obersekretärinnen		4	-	-
	Zusammen Zugang/Abgang		29	-29	-
422 21	Beamte auf Widerruf im Vorbereitungsdienst Anwärter für den gehobenen technischen Dienst, Anwärterin für den gehobenen technischen Dienst	A10	-	-	-
422 31	Abgeordnete Beamte				
		A15	3	-	-
		A14	2	-	-
		A13	1	-	-
		A12	2	-	-

Bayer. Landesamt für Arbeitsschutz, Arbeitsmedizin und Sicherheitstechnik, Bayer. Akademie für Arbeits-, Sozial- und Umweltmedizin, Gewerbeaufsichtsämter

Erläuterungen			
Zu- oder Abgang in BesGr, VergGr, LohnGr	2001	2002	
1	2	3	4
	-78	-	Umsetzung nach 12 20 wegen Neuerrichtung des StMGEV
	-3	-	Umsetzung nach 12 01 wegen Neuerrichtung des StMGEV
A11	-6	-	Umsetzung nach 12 20 wegen Neuerrichtung des StMGEV
	-1	-	Umsetzung nach 12 20 wegen Neuerrichtung des StMGEV
	-2	-	Umsetzung nach 12 20 wegen Neuerrichtung des StMGEV
	-92	-	Umsetzung nach 12 20 wegen Neuerrichtung des StMGEV
	-4	-	Umsetzung nach 12 20 wegen Neuerrichtung des StMGEV
A10	-1	-	Umsetzung nach 12 20 wegen Neuerrichtung des StMGEV
	-1	-	Umsetzung nach 12 20 wegen Neuerrichtung des StMGEV
	-8	-	Umsetzung nach 12 20 wegen Neuerrichtung des StMGEV
	-45	-	Umsetzung nach 12 20 wegen Neuerrichtung des StMGEV
	-5	-	Umsetzung nach 12 20 wegen Neuerrichtung des StMGEV
A 9	-1	-	Umsetzung nach 12 20 wegen Neuerrichtung des StMGEV
A 9 +AZ	-1	-	Umsetzung nach 12 20 wegen Neuerrichtung des StMGEV
	-14	-	Umsetzung nach 12 20 wegen Neuerrichtung des StMGEV
	-7	-	Umsetzung nach 12 20 wegen Neuerrichtung des StMGEV
A 9	-3	-	Umsetzung nach 12 20 wegen Neuerrichtung des StMGEV
	-15	-	Umsetzung nach 12 20 wegen Neuerrichtung des StMGEV
	-34	-	Umsetzung nach 12 20 wegen Neuerrichtung des StMGEV
	-1	-	Umsetzung nach 12 20 wegen Neuerrichtung des StMGEV
A 8	-6	-	Umsetzung nach 12 20 wegen Neuerrichtung des StMGEV
	-1	-	Umsetzung nach 12 20 wegen Neuerrichtung des StMGEV

10 30

Bayer. Landesamt für Arbeitsschutz, Arbeitsmedizin und Sicherheitstechnik, Bayer. Akademie für Arbeits-, Sozial- und Umweltmedizin, Gewerbeaufsichtsämter

Stellenplan

Titel	Bezeichnung	BesGr	Stellenzahl		
		VergGr	2000	2001	2002
		LohnGr	4	5	6
1	2	3	4	5	6
noch 422 31		A 9	1	-	-
		A 8	2	-	-
	Zusammen		11	-	-
	Zugang/Abgang			-11	-
425 01 Angestellte					
	Angestellte der VergGr Ib BAT	Ib	3	-	-
	Angestellte der VergGr IVa BAT	IVa	4	-	-
	Angestellte der VergGr IVb BAT	IVb	20	-	-
	Angestellte der VergGr Vb BAT	Vb	3	-	-
	Angestellte der VergGr Vc BAT	Vc	14	-	-
	Angestellte der VergGr VIb BAT	VIb	12	-	-
	Angestellte der VergGr VII BAT	VII	61	-	-
	Angestellte der VergGr VIII BAT	VIII	76	-	-
	Zusammen		193	-	-
	Zugang/Abgang			-193	-
	Leerstellen				
	Angestellte der VergGr IVb BAT	IVb	2	-	-
	Angestellter, Angestellte der VergGr Vb BAT	Vb	1	-	-
	Angestellte der VergGr VII BAT	VII	8	-	-
	Angestellte der VergGr VIII BAT	VIII	18	-	-
	Zusammen		29	-	-
	Zugang/Abgang			-29	-
425 11 Sonstige Hilfsleistungen durch Angestellte					
	Angestellter, Angestellte		1	-	-
	Zusammen		1	-	-
	Zugang/Abgang			-1	-
426 01 Arbeiter					
	Arbeiter, Arbeiterinnen		22	-	-
	Zusammen		22	-	-
	Zugang/Abgang			-22	-
	Gesamtübersicht				
422 01	Planmäßige Beamte		621	-	-
425 01	Angestellte		193	-	-
	Personalsoll A (ohne Stellen für abgeordnete Beamte Titel 422 31, ohne Leerstellen und ohne Ersatzstellen)		814	-	-
	Ferner:				
425 11	Sonstige Hilfsleistungen durch Angestellte		1	-	-
426 01	Arbeiter		22	-	-
	Personalsoll B		23	-	-

Bayer. Landesamt für Arbeitsschutz, Arbeitsmedizin und Sicherheitstechnik, Bayer. Akademie für Arbeits-, Sozial- und Umweltmedizin, Gewerbeaufsichtsämter

Erläuterungen			
Zu- oder Abgang in BesGr, VergGr, LohnGr	2001	2002	
1	2	3	4
Technische Hauptsekretäre, Technische Hauptsekretärinnen	-2	-	Umsetzung nach 12 20 wegen Neuerrichtung des StMGEV
Technische Hauptsekretäre, Technische Hauptsekretärinnen gemäß §2 Nr.5 VO2	-27	-	Umsetzung nach 12 20 wegen Neuerrichtung des StMGEV
Technische Hauptsekretäre, Technische Hauptsekretärinnen gemäß §3 Abs.1 Nr.4 VO2	-29	-	Umsetzung nach 12 20 wegen Neuerrichtung des StMGEV
Hauptwerkmeister, Hauptwerkmeisterin	-1	-	Umsetzung nach 12 20 wegen Neuerrichtung des StMGEV
A 7 Regierungsobersekretäre, Regierungsobersekretärinnen	-6	-	Umsetzung nach 12 20 wegen Neuerrichtung des StMGEV
Technische Obersekretäre, Technische Obersekretärinnen gemäß §2 Nr.5 VO2	-36	-	Umsetzung nach 12 20 wegen Neuerrichtung des StMGEV
A 6 Regierungssekretäre, Regierungssekretärinnen	-4	-	Umsetzung nach 12 20 wegen Neuerrichtung des StMGEV
Oberamtsmeister, Oberamtsmeisterinnen	-3	-	Umsetzung nach 12 20 wegen Neuerrichtung des StMGEV
A 5 Oberamtsmeister, Oberamtsmeisterinnen	-6	-	Umsetzung nach 12 20 wegen Neuerrichtung des StMGEV
A 4 Amtsmeister, Amtsmeisterin	-1	-	Umsetzung nach 12 20 wegen Neuerrichtung des StMGEV
A 3 Hauptamtsgehilfe, Hauptamtsgehilfin	-1	-	Umsetzung nach 12 20 wegen Neuerrichtung des StMGEV
Titel 422 21 (Beamte auf Widerruf im Vorbereitungsdienst)			
A10 Anwärter und Anwärterinnen für den gehobenen technischen Dienst	-15	-	Umsetzung nach 12 20 wegen Neuerrichtung des StMGEV
Titel 425 01 (Angestellte)			
Ib Angestellte	-3	-	Umsetzung nach 12 20 wegen Neuerrichtung des StMGEV
IVa Angestellte	-4	-	Umsetzung nach 12 20 wegen Neuerrichtung des StMGEV
IVb Angestellte	-17	-	Umsetzung nach 12 20 wegen Neuerrichtung des StMGEV
Vb Angestellte	-3	-	Umsetzung nach 12 20 wegen Neuerrichtung des StMGEV
Vc Angestellte	-17	-	Umsetzung nach 12 20 wegen Neuerrichtung des StMGEV
VIb Angestellte	-13	-	Umsetzung nach 12 20 wegen Neuerrichtung des StMGEV
VII Angestellte	-59	-	Umsetzung nach 12 20 wegen Neuerrichtung des StMGEV
VIII Angestellte	-62,50	-	Umsetzung nach 12 20 wegen Neuerrichtung des StMGEV
Summe Umsetzung	-815,50	-	
Umwandlung			
Titel 422 01 (Planmäßige Beamte)			
A15 Gewerbedirektor, Gewerbedirektorin	+1	-	Umwandlung von 422 01 BesGr A 15 MedD
Medizinaldirektor, Medizinaldirektorin	-1	-	Umwandlung nach 422 01 BesGr A 15 GD

10 30

Bayer. Landesamt für Arbeitsschutz, Arbeitsmedizin und Sicherheitstechnik, Bayer. Akademie für Arbeits-, Sozial- und Umweltmedizin, Gewerbeaufsichtsämter

Erläuterungen			
Zu- oder Abgang in BesGr, VergGr, LohnGr	2001	2002	
1	2	3	4
A12 Regierungsamtsräte, Regierungsamtsrätinnen	-2	-	Umwandlung nach 422 01 BesGr A 12 TAR
Technische Amtsräte, Technische Amtsrätinnen	+2	-	Umwandlung von 422 01 BesGr A 12 RAR
A11 Regierungsamt Männer, Regierungsamt Frauen	+2	-	Umwandlung von 422 01 BesGr A 11 TA
Technische Amt Männer, Technische Amt Frauen	-2	-	Umwandlung nach 422 01 BesGr A 11 RA
Summe Umwandlung	-	-	
Zu- und Abgang Personalsoll A	-815,50	-	
Personalsoll B (Personal aus Mitteln)			
Umsetzung			
Titel 425 11 (Sonstige Hilfsleistungen durch Angestellte)			
Angestellter, Angestellte	-1	-	Umsetzung nach 12 20 wegen Neuerrichtung des StMGEV
Titel 426 01 (Arbeiter)			
Arbeiter, Arbeiterinnen	-18	-	Umsetzung nach 12 20 wegen Neuerrichtung des StMGEV
Summe Umsetzung	-19	-	
Zu- und Abgang Personalsoll B	-19	-	
STELLEN FÜR ABGEORDNETE BEAMTE			
Umsetzung			
Titel 422 31 (Abgeordnete Beamte)			
A15	-3	-	Umsetzung nach 12 20 wegen Neuerrichtung des StMGEV
A14	-2	-	Umsetzung nach 12 20 wegen Neuerrichtung des StMGEV
A13	-1	-	Umsetzung nach 12 20 wegen Neuerrichtung des StMGEV
A12	-2	-	Umsetzung nach 12 20 wegen Neuerrichtung des StMGEV
A 9	-1	-	Umsetzung nach 12 20 wegen Neuerrichtung des StMGEV
A 8	-2	-	Umsetzung nach 12 20 wegen Neuerrichtung des StMGEV
Summe Umsetzung	-11	-	
Zu- und Abgänge insgesamt	-11	-	

Bayer. Landesamt für Arbeitsschutz, Arbeitsmedizin und Sicherheitstechnik, Bayer. Akademie für Arbeits-, Sozial- und Umweltmedizin, Gewerbeaufsichtsämter

Erläuterungen			
Zu- oder Abgang in BesGr, VergGr, LohnGr	2001	2002	
1	2	3	4
LEERSTELLEN			
Umsetzung			
Titel 422 01 (Planmäßige Beamte)			
A15 Gewerbedirektor, Gewerbedirektorin	-1	-	Umsetzung nach 12 20 wegen Neuerrichtung des StMGEV
Medizinaldirektor, Medizinaldirektorin	-1	-	Umsetzung nach 12 20 wegen Neuerrichtung des StMGEV
A14 Oberregierungsräte, Oberregierungsrätinnen	-3	-	Umsetzung nach 12 20 wegen Neuerrichtung des StMGEV
Gewerbeoberrat, Gewerbeoberrätin	-1	-	Umsetzung nach 12 20 wegen Neuerrichtung des StMGEV
Medizinaloberräte, Medizinaloberrätinnen	-2	-	Umsetzung nach 12 20 wegen Neuerrichtung des StMGEV
A13 Technischer Oberamtsrat, Technische Oberamtsrätin	-1	-	Umsetzung nach 12 20 wegen Neuerrichtung des StMGEV
A11 Regierungsamtmann, Regierungsamtfrau	-1	-	Umsetzung nach 12 20 wegen Neuerrichtung des StMGEV
Technische Amtsmänner, Technische Amtfrauen	-4	-	Umsetzung nach 12 20 wegen Neuerrichtung des StMGEV
A10 Technische Oberinspektoren, Technische Oberinspektorinnen	-3	-	Umsetzung nach 12 20 wegen Neuerrichtung des StMGEV
A 9 Technischer Amtsinspektor, Technische Amtsinspektorin	-1	-	Umsetzung nach 12 20 wegen Neuerrichtung des StMGEV
A 8 Regierungshauptsekretäre, Regierungshauptsekretärinnen	-2	-	Umsetzung nach 12 20 wegen Neuerrichtung des StMGEV
Technische Hauptsekretäre, Technische Hauptsekretärinnen	-2	-	Umsetzung nach 12 20 wegen Neuerrichtung des StMGEV
A 7 Regierungsoberssekretäre, Regierungsoberssekretärinnen	-3	-	Umsetzung nach 12 20 wegen Neuerrichtung des StMGEV
Technische Oberssekretäre, Technische Oberssekretärinnen	-4	-	Umsetzung nach 12 20 wegen Neuerrichtung des StMGEV
Titel 425 01 (Angestellte)			
IVb Angestellte	-2	-	Umsetzung nach 12 20 wegen Neuerrichtung des StMGEV
Vb Angestellter, Angestellte	-1	-	Umsetzung nach 12 20 wegen Neuerrichtung des StMGEV
VII Angestellte	-8	-	Umsetzung nach 12 20 wegen Neuerrichtung des StMGEV
VIII Angestellte	-18	-	Umsetzung nach 12 20 wegen Neuerrichtung des StMGEV
Summe Umsetzung	-58	-	
Zu- und Abgänge insgesamt	-58	-	

10 40

Sozialabteilungen und Oberversicherungsämter bei den Regierungen

Stellenplan

Titel	Bezeichnung	BesGr	Stellenzahl		
		VergGr	2000	2001	2002
		LohnGr			
1	2	3	4	5	6
422 01	Planmäßige Beamte				
	Leitende Medizinaldirektoren, Leitende Medizinaldirektorinnen	A16	7	-	-
	Leitender Pharmaziedirektor, Leitende Pharmaziedirektorin		1	-	-
	Leitende Veterinärdirektoren, Leitende Veterinärdirektorinnen		7	-	-
	Medizinaldirektoren, Medizinaldirektorinnen	A15	6	-	-
	Pharmaziedirektoren, Pharmaziedirektorinnen		6	-	-
	Medizinaloberräte, Medizinaloberrätinnen	A14	4	-	-
	Pharmazieoberräte, Pharmazieoberrätinnen		7	-	-
	Veterinäroberräte, Veterinäroberrätinnen		2	-	-
	Pharmazieräte, Pharmazierätinnen	A13	3	-	-
	Veterinäräräte, Veterinärärätinnen		2	-	-
	Oberamtsräte, Oberamtsrätinnen	A13	8	1	1
	Technische Amtsräte, Technische Amtsrätinnen	A12	3	3	3
	Sozialamtsrat, Sozialamtsrätin		1	1	1
	<i>Die Stelle darf bis zu dem im Vermerk bei Kap. 12 30 Tit. 422 01 BesGr A 13 (Oberamtsrat) genannten Zeitpunkt durch Kap. 12 30 in Anspruch genommen werden.</i>				
	Technischer Amtmann, Technische Amtfrau	A11	1	1	1
	Sozialamtmänner, Sozialamtfrauen		3	3	3
	Sozialoberinspektoren, Sozialoberinspektorinnen	A10	2	2	2
	Zusammen		63	11	11
	Zugang/Abgang			-52	-
	Gliederung nach Laufbahngruppen				
	- höherer Dienst		45	-	-
	- gehobener Dienst		18	11	11
	Allgemeine Vermerke zu Titel 422 01 :				
	<i>1) 5 Stellen für Beamte des gehobenen Dienstes (A 9 - A 12) dürfen auch mit Beamten anderer Fachrichtungen besetzt werden.</i>				
	<i>2) Vgl. Abschnitt A der Vorbemerkungen zu Kapitel 03 08 zur gegenseitigen Inanspruchnahme der Stellen innerhalb der Regierungskapitel</i>				
	Leerstellen				
	Leitender Regierungsdirektor, Leitende Regierungsdirektorin	A16	1	-	-
	Leitender Veterinärdirektor, Leitende Veterinärdirektorin		1	-	-
	Oberamtsräte, Oberamtsrätinnen	A13	2	-	-
	Sozialamtsrat, Sozialamtsrätin	A12	1	1	1
	Regierungsamtman, Regierungsamtfrau	A11	1	-	-
	Technische Amtmänner, Technische Amtfrauen		3	3	3
	Sozialoberinspektoren, Sozialoberinspektorinnen	A10	2	2	2
	Sozialinspektor, Sozialinspektorin	A 9	1	1	1
	Zusammen		12	7	7
	Zugang/Abgang			-5	-
422 31	Abgeordnete Beamte				
		A11	1	1	1
	Zusammen		1	1	1
425 01	Angestellte				
	Angestellte der VergGr III BAT	III	33	25,50	25,50

Sozialabteilungen und Oberversicherungsämter bei den Regierungen

Erläuterungen			
Zu- oder Abgang in BesGr, VergGr, LohnGr	2001	2002	
1	2	3	4
Personalsoll A (Personal auf Stellen)			
Umsetzung			
Titel 422 01 (Planmäßige Beamte)			
A16 Leitende Medizinaldirektoren, Leitende Medizinaldirektorinnen	-7	-	Umsetzung nach 12 30 wegen Neuerrichtung des StMGEV
Leitender Pharmaziedirektor, Leitende Pharmaziedirektorin	-1	-	Umsetzung nach 12 30 wegen Neuerrichtung des StMGEV
Leitende Veterinärdirektoren, Leitende Veterinärdirektorinnen	-7	-	Umsetzung nach 12 30 wegen Neuerrichtung des StMGEV
A15 Medizinaldirektoren, Medizinaldirektorinnen	-6	-	Umsetzung nach 12 30 wegen Neuerrichtung des StMGEV
Pharmaziedirektoren, Pharmaziedirektorinnen	-6	-	Umsetzung nach 12 30 wegen Neuerrichtung des StMGEV
A14 Medizinaloberräte, Medizinaloberrätinnen	-4	-	Umsetzung nach 12 30 wegen Neuerrichtung des StMGEV
Pharmazieoberräte, Pharmazieoberrätinnen	-7	-	Umsetzung nach 12 30 wegen Neuerrichtung des StMGEV
Veterinäroberräte, Veterinäroberrätinnen	-2	-	Umsetzung nach 12 30 wegen Neuerrichtung des StMGEV
A13 Veterinärärzte, Veterinärärztinnen	-2	-	Umsetzung nach 12 30 wegen Neuerrichtung des StMGEV
Oberamtsräte, Oberamtsrätinnen	-7	-	Umsetzung nach 12 30 wegen Neuerrichtung des StMGEV
Titel 425 01 (Angestellte)			
III Angestellte	-7,50	-	Umsetzung nach 12 30 wegen Neuerrichtung des StMGEV
Summe Umsetzung	-56,50	-	
Zu- und Abgang Personalsoll A	-56,50	-	
LEERSTELLEN			
Umsetzung			
Titel 422 01 (Planmäßige Beamte)			
A16 Leitender Regierungsdirektor, Leitende Regierungsdirektorin	-1	-	Umsetzung mit Vermerkänderung nach 12 30 wegen Neuerrichtung des StMGEV
Leitender Veterinärdirektor, Leitende Veterinärdirektorin	-1	-	Umsetzung mit Vermerkänderung nach 12 30 wegen Neuerrichtung des StMGEV
A13 Oberamtsräte, Oberamtsrätinnen	-2	-	Umsetzung mit Vermerkänderung nach 12 30 wegen Neuerrichtung des StMGEV
A11 Regierungsamtmann, Regierungsamtfrau	-1	-	Umsetzung mit Vermerkänderung nach 12 30 wegen Neuerrichtung des StMGEV
Summe Umsetzung	-5	-	
Zu- und Abgänge insgesamt	-5	-	

10 40

Sozialabteilungen und Oberversicherungsämter bei den Regierungen

Stellenplan

Titel	Bezeichnung	BesGr	Stellenzahl		
		VergGr	2000	2001	2002
		LohnGr	3	4	5
noch 425 01	Angestellter, Angestellte der VergGr IVa BAT Angestellter, Angestellte der VergGr IVb BAT	IVa IVb	1 1	1 1	1 1
	Zusammen Zugang/Abgang		35	27,50 -7,50	27,50 -
	Leerstellen Angestellte der VergGr III BAT	III	2	2	2
	Zusammen		2	2	2
	Gesamtübersicht				
422 01	Planmäßige Beamte		63	11	11
425 01	Angestellte		35	27,50	27,50
	Personalsoll A (ohne Stellen für abgeordnete Beamte Titel 422 31, ohne Leerstellen und ohne Ersatzstellen)		98	38,50	38,50

10 80

Zentralstelle der Länder für Sicherheitstechnik

Stellenplan

Titel	Bezeichnung	BesGr	Stellenzahl		
		VergGr	2000	2001	2002
		LohnGr	4	5	6
1	2	3	4	5	6
422 01	Planmäßige Beamte				
	Leitende Gewerbedirektoren, Leitende Gewerbedirektorinnen	A16	2	-	-
	Gewerbedirektor, Gewerbedirektorin	A15	1	-	-
	Gewerbeobererrat, Gewerbeobererrätin	A14	1	-	-
	Technische Oberamtsräte, Technische Oberamtsrätinnen	A13+AZ	2	-	-
	Technische Oberamtsräte, Technische Oberamtsrätinnen	A13	2	-	-
	Technische Amtsräte, Technische Amtsrätinnen	A12	2	-	-
	Technische Amtmänner, Technische Amtfrauen	A11	3	-	-
	Technischer Oberinspektor, Technische Oberinspektorin	A10	1	-	-
	Zusammen		14	-	-
	Zugang/Abgang			-14	-
	Gliederung nach Laufbahngruppen				
	- höherer Dienst		4	-	-
	- gehobener Dienst		10	-	-
425 01	Angestellte				
	Angestellte der VergGr Vb BAT	Vb	2	-	-
	Angestellter, Angestellte der VergGr VII BAT	VII	1	-	-
	Zusammen		3	-	-
	Zugang/Abgang			-3	-
	Gesamtübersicht				
422 01	Planmäßige Beamte		14	-	-
425 01	Angestellte		3	-	-
	Personalsoll A		17	-	-
	(ohne Stellen für abgeordnete Beamte Titel 422 31, ohne Leerstellen und ohne Ersatzstellen)				

Erläuterungen			
Zu- oder Abgang in BesGr, VergGr, LohnGr	2001	2002	
1	2	3	4
Personalsoll A (Personal auf Stellen)			
Umsetzung			
Titel 422 01 (Planmäßige Beamte)			
A16 Leitende Gewerbedirektoren, Leitende Gewerbedirektorinnen	-2	-	Umsetzung nach 12 50 wegen Neuerrichtung des StMGEV
A15 Gewerbedirektor, Gewerbedirektorin	-1	-	Umsetzung nach 12 50 wegen Neuerrichtung des StMGEV
A14 Gewerbeoberräte, Gewerbeoberrätinnen	-2	-	Umsetzung nach 12 50 wegen Neuerrichtung des StMGEV
A13 Technische Oberamtsräte, Technische +AZ Oberamtsrätinnen	-2	-	Umsetzung nach 12 50 wegen Neuerrichtung des StMGEV
A13 Technische Oberamtsräte, Technische Oberamtsrätinnen	-2	-	Umsetzung nach 12 50 wegen Neuerrichtung des StMGEV
A12 Technische Amtsräte, Technische Amtsrätinnen	-2	-	Umsetzung nach 12 50 wegen Neuerrichtung des StMGEV
A11 Technische Amtmänner, Technische Amtfrauen	-2	-	Umsetzung nach 12 50 wegen Neuerrichtung des StMGEV
A10 Technischer Oberinspektor, Technische Oberinspektorin	-1	-	Umsetzung nach 12 50 wegen Neuerrichtung des StMGEV
Titel 425 01 (Angestellte)			
Vb Angestellte	-2	-	Umsetzung nach 12 50 wegen Neuerrichtung des StMGEV
Summe Umsetzung	-16	-	
Zu- und Abgang Personalsoll A	-16	-	

10 90

Staatliche Gesundheitsämter (Landratsämter) und Landgerichtsärzte

Stellenplan

Titel	Bezeichnung	BesGr	Stellenzahl		
		VergGr	2000	2001	2002
		LohnGr	4	5	6
1	2	3	4	5	6
422 01	Planmäßige Beamte a) Gesundheitsämter				
	Leitende Medizinaldirektoren, Leitende Medizinaldirektorinnen	A16	22	-	-
	Medizinaldirektoren, Medizinaldirektorinnen	A15	88	-	-
	Medizinaloberräte, Medizinaloberrätinnen	A14	135	-	-
	Medizinalräte, Medizinalrätinnen	A13	30	-	-
	Oberamtsmeister, Oberamtsmeisterinnen	A 5	4	-	-
	Amtsmeister, Amtsmeisterin	A 4	1	-	-
	Zusammen		280	-	-
	Zugang/Abgang			-280	-
	Gliederung nach Laufbahngruppen				
- höherer Dienst		275	-	-	
- einfacher Dienst		5	-	-	
422 01	Planmäßige Beamte b) Landgerichtsärzte				
	Leitender Medizinaldirektor, Leitende Medizinaldirektorin	A16+AZ	1	-	-
	Leitende Medizinaldirektoren, Leitende Medizinaldirektorinnen	A16	4	-	-
	Medizinaldirektoren, Medizinaldirektorinnen	A15	16	-	-
	Medizinaloberräte, Medizinaloberrätinnen	A14	19	-	-
	Zusammen		40	-	-
	Zugang/Abgang			-40	-
	Gliederung nach Laufbahngruppen				
	- höherer Dienst		40	-	-
	Leerstellen				
Medizinaldirektor, Medizinaldirektorin	A15	1	-	-	
Medizinaloberräte, Medizinaloberrätinnen	A14	9	-	-	
Zusammen		10	-	-	
Zugang/Abgang			-10	-	
425 01	a) Verwaltungsdienst				
	Angestellter, Angestellte der VergGr IXb BAT	IXb	1	-	-
	Zusammen Zugang/Abgang		1	-	-
425 01	b) Angestellte				
	Angestellte der VergGr Ia BAT	Ia	8	-	-
	Angestellte der VergGr Ib BAT	Ib	20	-	-
	Angestellte der VergGr IIa BAT	IIa	2	-	-
	Zusammen Zugang/Abgang		30	-	-
425 11	Sonstige Hilfsleistungen durch Angestellte				
	Angestellte		3	-	-
	Zusammen Zugang/Abgang		3	-	-
426 01	Arbeiter				
	Arbeiter, Arbeiterinnen		45	-	-
	Zusammen Zugang/Abgang		45	-	-
				-45	-

Staatliche Gesundheitsämter (Landratsämter) und Landgerichtsärzte

Erläuterungen			
Zu- oder Abgang in BesGr, VergGr, LohnGr	2001	2002	
1	2	3	4
Personalsoll A (Personal auf Stellen)			
Umsetzung			
Titel 422 01 (Gesundheitsämter)			
A16 Leitende Medizinaldirektoren, Leitende Medizinaldirektorinnen	-21	-	Umsetzung nach 12 40 wegen Neuerrichtung des StMGEV
A15 Medizinaldirektoren, Medizinaldirektorinnen	-82	-	Umsetzung nach 12 40 wegen Neuerrichtung des StMGEV
	-1	-	Umsetzung nach 12 01 wegen Neuerrichtung des StMGEV
A14 Medizinaloberräte, Medizinaloberrätinnen	-123	-	Umsetzung nach 12 40 wegen Neuerrichtung des StMGEV
	-1	-	Umsetzung nach 12 01 wegen Neuerrichtung des StMGEV
	-1	-	Umsetzung und Umwandlung nach 12 01/422 01 BesGr A 14 (PharmOR) wegen Neuerrichtung des StMGEV
A13 Medizinalräte, Medizinalrätinnen	-30	-	Umsetzung nach 12 40 wegen Neuerrichtung des StMGEV
Titel 422 01 (Landgerichtsärzte)			
A16 Leitender Medizinaldirektor, Leitende +AZ Medizinaldirektorin	-1	-	Umsetzung nach 12 40 wegen Neuerrichtung des StMGEV
A16 Leitende Medizinaldirektoren, Leitende Medizinaldirektorinnen	-4	-	Umsetzung nach 12 40 wegen Neuerrichtung des StMGEV
A15 Medizinaldirektoren, Medizinaldirektorinnen	-16	-	Umsetzung nach 12 40 wegen Neuerrichtung des StMGEV
A14 Medizinaloberräte, Medizinaloberrätinnen	-19	-	Umsetzung nach 12 40 wegen Neuerrichtung des StMGEV
Titel 425 01 (Angestellte)			
lb Angestellte	-15	-	Umsetzung nach 12 40 wegen Neuerrichtung des StMGEV
Summe Umsetzung	-314	-	
Zu- und Abgang Personalsoll A	-314	-	
Personalsoll B (Personal aus Mitteln)			
Umsetzung			
Titel 425 11 (Sonstige Hilfsleistungen durch Angestellte)			
Angestellte	-3	-	Umsetzung nach 12 40 wegen Neuerrichtung des StMGEV
Titel 426 01 (Arbeiter)			
Arbeiter, Arbeiterinnen	-2	-	Umsetzung nach 12 40 wegen Neuerrichtung des StMGEV

10 90

Staatliche Gesundheitsämter (Landratsämter) und Landgerichtsärzte

Stellenplan

Titel	Bezeichnung	BesGr	Stellenzahl		
		VergGr	2000	2001	2002
		LohnGr	3	4	5
427 41	Praktikanten Ärzte im Praktikum, Ärztinnen im Praktikum		40	-	-
	Zusammen		40	-	-
	Zugang/Abgang			-40	-
	Gesamtübersicht				
422 01	Planmäßige Beamte a) Gesundheitsämter		280	-	-
422 01	Planmäßige Beamte b) Landgerichtsärzte		40	-	-
425 01	a) Verwaltungsdienst		1	-	-
425 01	b) Angestellte		30	-	-
	Personalsoll A (ohne Stellen für abgeordnete Beamte Titel 422 31, ohne Leerstellen und ohne Ersatzstellen)		351	-	-
	Ferner:				
425 11	Sonstige Hilfsleistungen durch Angestellte		3	-	-
426 01	Arbeiter		45	-	-
427 41	Praktikanten		40	-	-
	Personalsoll B		88	-	-

Staatliche Gesundheitsämter (Landratsämter) und Landgerichtsärzte

Erläuterungen			
Zu- oder Abgang in BesGr, VergGr, LohnGr	2001	2002	
1	2	3	4
Titel 427 41 (Praktikanten)			
Ärzte im Praktikum, Ärztinnen im Praktikum	-40	-	Umsetzung nach 12 40 wegen Neuerrichtung des StMGEV
Summe Umsetzung	-45	-	
Zu- und Abgang Personalsoll B	-45	-	
LEERSTELLEN			
Umsetzung			
Titel 422 01 (Landgerichtsärzte)			
A15 Medizinaldirektor, Medizinaldirektorin	-1	-	Umsetzung nach 12 40 wegen Neuerrichtung des StMGEV
A14 Medizinaloberräte, Medizinaloberrätinnen	-9	-	
Summe Umsetzung	-10	-	Umsetzung nach 12 40 wegen Neuerrichtung des StMGEV
Zu- und Abgänge insgesamt	-10	-	

10 91
Staatliche Veterinärämter (Landratsämter)
Stellenplan

Titel	Bezeichnung	BesGr	Stellenzahl		
		VergGr	2000	2001	2002
		LohnGr	4	5	6
1	2	3	4	5	6
422 01	Planmäßige Beamte				
	Leitende Veterinärdirektoren, Leitende Veterinärdirektorinnen	A16	4	-	-
	Veterinärdirektoren, Veterinärdirektorinnen	A15	84	-	-
	Veterinäroberräte, Veterinäroberrätinnen	A14	88	-	-
	Veterinärärzte, Veterinärärztinnen	A13	35	-	-
	Zusammen		211	-	-
	Zugang/Abgang			-211	-
	Gliederung nach Laufbahngruppen				
	- höherer Dienst		211	-	-
	Leerstellen				
	Veterinäroberräte, Veterinäroberrätinnen	A14	5	-	-
	Veterinärärzte, Veterinärärztinnen	A13	2	-	-
	Zusammen		7	-	-
	Zugang/Abgang			-7	-
422 26	Beamte auf Widerruf im Vorbereitungsdienst				
	Veterinärreferendare, Veterinärreferendarinnen	A13	38	-	-
	Zusammen		38	-	-
	Zugang/Abgang			-38	-
422 31	Abgeordnete Beamte				
	Zusammen	A13	3	-	-
	Zugang/Abgang		3	-	-
				-3	-
426 01	Arbeiter				
	Arbeiter, Arbeiterin		1	-	-
	Zusammen		1	-	-
	Zugang/Abgang			-1	-
	Gesamtübersicht				
422 01	Planmäßige Beamte		211	-	-
	Personalsoll A		211	-	-
	(ohne Stellen für abgeordnete Beamte Titel 422 31, ohne Leerstellen und ohne Ersatzstellen)				
	Ferner:				
422 26	Beamte auf Widerruf im Vorbereitungsdienst		38	-	-
426 01	Arbeiter		1	-	-
	Personalsoll B		39	-	-

Erläuterungen			
Zu- oder Abgang in BesGr, VergGr, LohnGr	2001	2002	
1	2	3	4
Personalsoll A (Personal auf Stellen)			
Umsetzung			
Titel 422 01 (Planmäßige Beamte)			
A16 Leitende Veterinärdirektoren, Leitende Veterinärdirektorinnen	-4	-	Umsetzung nach 12 41 wegen Neuerrichtung des StMGEV
A15 Veterinärdirektoren, Veterinärdirektorinnen	-84	-	Umsetzung nach 12 41 wegen Neuerrichtung des StMGEV
A14 Veterinäroberräte, Veterinäroberrätinnen	-88	-	Umsetzung nach 12 41 wegen Neuerrichtung des StMGEV
A13 Veterinärärzte, Veterinärärztinnen	-35	-	Umsetzung nach 12 41 wegen Neuerrichtung des StMGEV
Summe Umsetzung	-211	-	
Zu- und Abgang Personalsoll A	-211	-	
Personalsoll B (Personal aus Mitteln)			
Umsetzung			
Titel 422 26 (Beamte auf Widerruf im Vorbereitungsdienst)			
A13 Veterinärreferendare, Veterinärreferendarinnen	-38	-	Umsetzung nach 12 41 wegen Neuerrichtung des StMGEV
Summe Umsetzung	-38	-	
Zu- und Abgang Personalsoll B	-38	-	
STELLEN FÜR ABGEORDNETE BEAMTE			
Umsetzung			
Titel 422 31 (Abgeordnete Beamte)			
A13	-3	-	Umsetzung nach 12 41 wegen Neuerrichtung des StMGEV
Summe Umsetzung	-3	-	
Zu- und Abgänge insgesamt	-3	-	
LEERSTELLEN			
Umsetzung			
Titel 422 01 (Planmäßige Beamte)			
A14 Veterinäroberräte, Veterinäroberrätinnen	-5	-	Umsetzung nach 12 41 wegen Neuerrichtung des StMGEV

10 91
Staatliche Veterinärämter (Landratsämter)

Erläuterungen			
Zu- oder Abgang in BesGr, VergGr, LohnGr	2001	2002	
1	2	3	4
A13 Veterinärärzte, Veterinärärztinnen	-2	-	Umsetzung nach 12 41 wegen Neuerrichtung des StMGEV
Summe Umsetzung	-7	-	
Zu- und Abgänge insgesamt	-7	-	

10 92

Landesuntersuchungsämter für das Gesundheitswesen

Stellenplan

Titel	Bezeichnung	BesGr	Stellenzahl		
		VergGr	2000	2001	2002
		LohnGr	4	5	6
1	2	3	4	5	6
422 01	Planmäßige Beamte				
	Präsidenten der Landesuntersuchungsämter für das Gesundheitswesen, Präsidentinnen der Landesuntersuchungsämter für das Gesundheitswesen	B 3	2	-	-
	Leitende Chemiedirektoren, Leitende Chemiedirektorinnen	A16	5	-	-
	Leitende Medizinaldirektoren, Leitende Medizinaldirektorinnen		4	-	-
	Leitende Regierungsdirektoren, Leitende Regierungsdirektorinnen		2	-	-
	Leitende Veterinärdirektoren, Leitende Veterinärdirektorinnen		5	-	-
	Regierungsdirektor, Regierungsdirektorin	A15	1	-	-
	Chemiedirektoren, Chemiedirektorinnen		25	-	-
	Medizinaldirektoren, Medizinaldirektorinnen		8	-	-
	Pharmaziedirektor, Pharmaziedirektorin		1	-	-
	Veterinärdirektoren, Veterinärdirektorinnen		11	-	-
	Oberregierungsräte, Oberregierungsrätinnen	A14	3	-	-
	Chemieoberräte, Chemieoberrätinnen		39	-	-
	Medizinaloberräte, Medizinaloberrätinnen		9	-	-
	Veterinäroberräte, Veterinäroberrätinnen		20	-	-
	Chemieräte, Chemierätinnen	A13	18	-	-
	Medizinalrat, Medizinalrätin		-	-	-
	Pharmazierat, Pharmazierätin		1	-	-
	Veterinäräräte, Veterinärärätinnen		10	-	-
	Oberamtsräte, Oberamtsrätinnen	A13	2	-	-
	Technischer Oberamtsrat, Technische Oberamtsrätin		1	-	-
	Regierungsamtsräte, Regierungsamtsrätinnen	A12	3	-	-
	Technische Amtsräte, Technische Amtsrätinnen		2	-	-
	Regierungsamt männer, Regierungsamt frauen	A11	5	-	-
	Technische Amt männer, Technische Amt frauen		3	-	-
	Regierungs oberinspektoren, Regierungs oberinspektorinnen	A10	2	-	-
	Technischer Amtsinspektor, Technische Amtsinspektorin	A 9	1	-	-
	Regierungshauptsekretär, Regierungshauptsekretärin	A 8	1	-	-
	Technische Hauptsekretäre, Technische Hauptsekretärinnen		4	-	-
	Technische Obersekretäre, Technische Obersekretärinnen	A 7	3	-	-
	Verwaltungsbetriebssekretär, Verwaltungsbetriebssekretärin	A 6	1	-	-
	Oberamtsmeister, Oberamtsmeisterinnen	A 6	3	-	-
	Oberamtsmeister, Oberamtsmeisterinnen	A 5	2	-	-
	Zusammen		197	-	-
	Zugang/Abgang			-197	-
	Gliederung nach Laufbahngruppen				
	- höherer Dienst		164	-	-
	- gehobener Dienst		18	-	-
	- mittlerer Dienst		10	-	-
	- einfacher Dienst		5	-	-
	Leerstellen				
	Chemieoberräte, Chemieoberrätinnen	A14	2	-	-
	Medizinaloberrat, Medizinaloberrätin		1	-	-
	Veterinäroberrat, Veterinäroberrätin		1	-	-
	Chemieräte, Chemierätinnen	A13	5	-	-
	Veterinär rat, Veterinär rätin		1	-	-
	Regierungsamt männer, Regierungsamt frauen	A11	2	-	-

Landesuntersuchungsämter für das Gesundheitswesen

Erläuterungen			
Zu- oder Abgang in BesGr, VergGr, LohnGr	2001	2002	
1	2	3	4
Personalsoll A (Personal auf Stellen)			
Umsetzung			
Titel 422 01 (Planmäßige Beamte)			
B 3	-2	-	Umsetzung nach 12 23 wegen Neuerrichtung des StMGEV
A16	-3	-	Umsetzung nach 12 23 wegen Neuerrichtung des StMGEV
	-2	-	Umsetzung und Umwandlung nach 12 01/422 01 BesGr A 16 (Ministerialrat) wegen Neuerrichtung des StMGEV
	-4	-	Umsetzung nach 12 23 wegen Neuerrichtung des StMGEV
	-2	-	Umsetzung nach 12 23 wegen Neuerrichtung des StMGEV
	-5	-	Umsetzung nach 12 23 wegen Neuerrichtung des StMGEV
A15	-1	-	Umsetzung nach 12 23 wegen Neuerrichtung des StMGEV
	-25	-	Umsetzung nach 12 23 wegen Neuerrichtung des StMGEV
	-8	-	Umsetzung nach 12 23 wegen Neuerrichtung des StMGEV
	-1	-	Umsetzung nach 12 23 wegen Neuerrichtung des StMGEV
	-11	-	Umsetzung nach 12 23 wegen Neuerrichtung des StMGEV
A14	-3	-	Umsetzung nach 12 23 wegen Neuerrichtung des StMGEV
	-39	-	Umsetzung nach 12 23 wegen Neuerrichtung des StMGEV
	-9	-	Umsetzung nach 12 23 wegen Neuerrichtung des StMGEV
	-20	-	Umsetzung nach 12 23 wegen Neuerrichtung des StMGEV
A13	-13	-	Umsetzung nach 12 23 wegen Neuerrichtung des StMGEV
	-1	-	Umsetzung nach 12 23 wegen Neuerrichtung des StMGEV
	-1	-	Umsetzung nach 12 23 wegen Neuerrichtung des StMGEV
	-10	-	Umsetzung nach 12 23 wegen Neuerrichtung des StMGEV
	-2	-	Umsetzung nach 12 23 wegen Neuerrichtung des StMGEV
	-1	-	Umsetzung nach 12 23 wegen Neuerrichtung des StMGEV
A12	-3	-	Umsetzung nach 12 23 wegen Neuerrichtung des StMGEV
	-2	-	Umsetzung nach 12 23 wegen Neuerrichtung des StMGEV

10 92

Landesuntersuchungsämter für das Gesundheitswesen

Stellenplan

Titel	Bezeichnung	BesGr	Stellenzahl		
		VergGr	2000	2001	2002
		LohnGr	4	5	6
1	2	3	4	5	6
422 31	Regierungsoberinspektor, Regierungsoberinspektorin	A10	1	-	-
	Zusammen		13	-	-
	Zugang/Abgang			-13	-
425 01	Abgeordnete Beamte				
	Zusammen	A13	3	-	-
	Zugang/Abgang		3	-3	-
425 01	Angestellte a) Verwaltungsdienst				
	Angestellte der VergGr IIa BAT	IIa	2	-	-
	Angestellte der VergGr IVb BAT	IVb	9	-	-
	Angestellte der VergGr Vb BAT	Vb	5	-	-
	Angestellte der VergGr Vc BAT	Vc	9	-	-
	Angestellte der VergGr VIb BAT	VIb	23	-	-
	Angestellte der VergGr VII BAT	VII	38	-	-
	Angestellte der VergGr VIII BAT	VIII	33	-	-
	Zusammen		119	-	-
	Zugang/Abgang			-119	-
425 01	b) Technischer Dienst				
	Angestellte der VergGr IVa BAT	IVa	4	-	-
	Angestellte der VergGr IVb BAT	IVb	33	-	-
	Angestellte der VergGr Vb BAT	Vb	71	-	-
	Angestellte der VergGr Vc BAT	Vc	79	-	-
	Angestellte der VergGr VIb BAT	VIb	182	-	-
	Angestellte der VergGr VII BAT	VII	23	-	-
	Angestellte der VergGr VIII BAT	VIII	10	-	-
	Angestellte der VergGr IXb BAT	IXb	2	-	-
	Zusammen		404	-	-
Zugang/Abgang			-404	-	
425 01	c) Auszubildende				
	Auszubildende		7	-	-
	Zusammen		7	-	-
Zugang/Abgang			-7	-	
425 01	Angestellte a) Verwaltungsdienst				
	Leerstellen				
	Angestellte der VergGr Vc BAT	Vc	2	-	-
	Angestellte der VergGr VIb BAT	VIb	3	-	-
	Angestellte der VergGr VII BAT	VII	8	-	-
	Zusammen		13	-	-
Zugang/Abgang			-13	-	
425 01	b) Technischer Dienst				
	Leerstellen				
	Angestellte der VergGr Vb BAT	Vb	6	-	-
	Angestellte der VergGr Vc BAT	Vc	20	-	-
	Angestellte der VergGr VIb BAT	VIb	12	-	-

Landesuntersuchungsämter für das Gesundheitswesen

Erläuterungen				
Zu- oder Abgang in BesGr, VergGr, LohnGr	2001	2002		
1	2	3	4	
A11	Regierungsamt männer, Regierungsamt frauen	-5	-	Umsetzung nach 12 23 wegen Neuerrichtung des StMGEV
	Technische Amt männer, Technische Amt frauen	-3	-	Umsetzung nach 12 23 wegen Neuerrichtung des StMGEV
A10	Regierungs oberinspektoren, Regierungs oberinspektorinnen	-2	-	Umsetzung nach 12 23 wegen Neuerrichtung des StMGEV
A 9	Technischer Amtsinspektor, Technische Amtsinspektorin	-1	-	Umsetzung nach 12 23 wegen Neuerrichtung des StMGEV
A 8	Regierungshauptsekretär, Regierungshauptsekretärin	-1	-	Umsetzung nach 12 23 wegen Neuerrichtung des StMGEV
	Technische Hauptsekretäre, Technische Hauptsekretärinnen	-4	-	Umsetzung nach 12 23 wegen Neuerrichtung des StMGEV
A 7	Technische Obersekretäre, Technische Obersekretärinnen	-3	-	Umsetzung nach 12 23 wegen Neuerrichtung des StMGEV
A 6	Verwaltungsbetriebssekretär, Verwaltungsbetriebssekretärin	-1	-	Umsetzung nach 12 23 wegen Neuerrichtung des StMGEV
	Oberamtsmeister, Oberamtsmeisterinnen	-3	-	Umsetzung nach 12 23 wegen Neuerrichtung des StMGEV
A 5	Oberamtsmeister, Oberamtsmeisterinnen	-2	-	Umsetzung nach 12 23 wegen Neuerrichtung des StMGEV
Titel 425 01 (Verwaltungsdienst)				
IIa	Angestellter, Angestellte	-1	-	Umsetzung nach 12 23 wegen Neuerrichtung des StMGEV
IVb	Angestellte	-11	-	Umsetzung nach 12 23 wegen Neuerrichtung des StMGEV
Vb	Angestellte	-4	-	Umsetzung nach 12 23 wegen Neuerrichtung des StMGEV
Vc	Angestellte	-7	-	Umsetzung nach 12 23 wegen Neuerrichtung des StMGEV
VIb	Angestellte	-20	-	Umsetzung nach 12 23 wegen Neuerrichtung des StMGEV
VII	Angestellte	-37	-	Umsetzung nach 12 23 wegen Neuerrichtung des StMGEV
VIII	Angestellte	-29	-	Umsetzung nach 12 23 wegen Neuerrichtung des StMGEV
Titel 425 01 (Technischer Dienst)				
IVa	Angestellte	-4	-	Umsetzung nach 12 23 wegen Neuerrichtung des StMGEV
IVb	Angestellte	-33	-	Umsetzung nach 12 23 wegen Neuerrichtung des StMGEV
Vb	Angestellte	-68	-	Umsetzung nach 12 23 wegen Neuerrichtung des StMGEV
Vc	Angestellte	-80	-	Umsetzung nach 12 23 wegen Neuerrichtung des StMGEV
VIb	Angestellte	-174	-	Umsetzung nach 12 23 wegen Neuerrichtung des StMGEV
VII	Angestellte	-23	-	Umsetzung nach 12 23 wegen Neuerrichtung des StMGEV
VIII	Angestellte	-10	-	Umsetzung nach 12 23 wegen Neuerrichtung des StMGEV
IXb	Angestellte	-2	-	Umsetzung nach 12 23 wegen Neuerrichtung des StMGEV

10 92

Landesuntersuchungsämter für das Gesundheitswesen

Stellenplan

Titel	Bezeichnung	BesGr	Stellenzahl		
		VergGr	2000	2001	2002
		LohnGr	3	4	5
noch 425 01	Angestellte der VergGr VII BAT	VII	4	-	-
	Zusammen		42	-	-
	Zugang/Abgang			-42	-
425 11	Sonstige Hilfsleistungen durch Angestellte				
	Angestellte		7	-	-
	Zusammen		7	-	-
	Zugang/Abgang			-7	-
426 01	Arbeiter				
	Arbeiter, Arbeiterinnen		101	-	-
	Zusammen		101	-	-
	Zugang/Abgang			-101	-
427 41	Praktikanten				
	Praktikanten, Praktikantinnen		47	-	-
	Zusammen		47	-	-
	Zugang/Abgang			-47	-
Gesamtübersicht					
422 01	Planmäßige Beamte		197	-	-
425 01	Angestellte a) Verwaltungsdienst		119	-	-
425 01	b) Technischer Dienst		404	-	-
425 01	c) Auszubildende		7	-	-
	Personalsoll A		727	-	-
	(ohne Stellen für abgeordnete Beamte Titel 422 31, ohne Leerstellen und ohne Ersatzstellen)				
	Ferner:				
425 11	Sonstige Hilfsleistungen durch Angestellte		7	-	-
426 01	Arbeiter		101	-	-
427 41	Praktikanten		47	-	-
	Personalsoll B		155	-	-

Landesuntersuchungsämter für das Gesundheitswesen

Erläuterungen			
Zu- oder Abgang in BesGr, VergGr, LohnGr	2001	2002	
1	2	3	4
Titel 425 01 (c) Auszubildende Auszubildende	-7	-	Umsetzung nach 12 23 wegen Neuerrichtung des StMGEV
Summe Umsetzung	-703	-	
Zu- und Abgang Personalsoll A	-703	-	
Personalsoll B (Personal aus Mitteln)			
Umsetzung			
Titel 425 11 (Sonstige Hilfsleistungen durch Angestellte) Angestellte	-7	-	Umsetzung nach 12 23 wegen Neuerrichtung des StMGEV
Titel 426 01 (Arbeiter) Arbeiter, Arbeiterinnen	-86	-	
Titel 427 41 (Praktikanten) Praktikanten, Praktikantinnen	-47	-	Umsetzung nach 12 23 wegen Neuerrichtung des StMGEV
Summe Umsetzung	-140	-	
Zu- und Abgang Personalsoll B	-140	-	
STELLEN FÜR ABGEORDNETE BEAMTE			
Umsetzung			
Titel 422 31 (Abgeordnete Beamte) A13	-3	-	Umsetzung nach 12 23 wegen Neuerrichtung des StMGEV
Summe Umsetzung	-3	-	
Zu- und Abgänge insgesamt	-3	-	
LEERSTELLEN			
Umsetzung			
Titel 422 01 (Planmäßige Beamte) A14 Chemieoberräte, Chemieoberrätinnen	-2	-	Umsetzung nach 12 23 wegen Neuerrichtung des StMGEV
Medizinaloberrat, Medizinaloberrätin	-1	-	

10 92

Landesuntersuchungsämter für das Gesundheitswesen

Erläuterungen

Zu- oder Abgang in BesGr, VergGr, LohnGr	2001	2002	
1	2	3	4
Veterinäröberrat, Veterinäröberrätin	-1	-	Umsetzung nach 12 23 wegen Neuerrichtung des StMGEV
A13 Chemieräte, Chemierätinnen	-5	-	Umsetzung nach 12 23 wegen Neuerrichtung des StMGEV
Veterinärarrat, Veterinärarrätin	-1	-	Umsetzung nach 12 23 wegen Neuerrichtung des StMGEV
A11 Regierungsamtmänner, Regierungsamtfrauen	-2	-	Umsetzung nach 12 23 wegen Neuerrichtung des StMGEV
A10 Regierungsoberinspektor, Regierungsoberinspektorin	-1	-	Umsetzung nach 12 23 wegen Neuerrichtung des StMGEV
Titel 425 01 (Verwaltungsdienst)			
Vc Angestellte	-2	-	Umsetzung nach 12 23 wegen Neuerrichtung des StMGEV
Vlb Angestellte	-3	-	Umsetzung nach 12 23 wegen Neuerrichtung des StMGEV
VII Angestellte	-8	-	Umsetzung nach 12 23 wegen Neuerrichtung des StMGEV
Titel 425 01 (Technischer Dienst)			
Vb Angestellte	-6	-	Umsetzung nach 12 23 wegen Neuerrichtung des StMGEV
Vc Angestellte	-20	-	Umsetzung nach 12 23 wegen Neuerrichtung des StMGEV
Vlb Angestellte	-12	-	Umsetzung nach 12 23 wegen Neuerrichtung des StMGEV
VII Angestellte	-4	-	Umsetzung nach 12 23 wegen Neuerrichtung des StMGEV
Summe Umsetzung	-68	-	
Zu- und Abgänge insgesamt	-68	-	

Staatsministerium für Arbeit und Sozialordnung, Familie und Frauen

Stellenplan

Titel	Bezeichnung	BesGr	Stellenzahl		
		VergGr	2000	2001	2002
		LohnGr	3	4	5
1	2	3	4	5	6
	Gesamtübersicht Einzelplan 10				
422 01	Planmäßige Beamte		3.878	2.352,75	2.359,75
422 11	Beamte zur Anstellung und Richter auf Probe		1	-	-
422 21	Beamte auf Widerruf im Vorbereitungsdienst		243	228	211
425 01	Angestellte		2.006	1.114,59	1.112,09
	Personalsoll A (ohne Stellen für abgeordnete Beamte Titel 422 31, ohne Leerstellen und ohne Ersatzstellen)		6.128	3.695,34	3.682,84
	Ferner:				
---	Planmäßige Beamte		2.631	2.625	2.625
---	Beamte zur Anstellung und Richter auf Probe		194	194	194
---	Beamte auf Widerruf im Vorbereitungsdienst		581	541	541
422 26	Beamte auf Widerruf im Vorbereitungsdienst		38	-	-
422 56	Planmäßige Beamte		5	-	-
---	Angestellte		565	579	579
425 11	Sonstige Hilfsleistungen durch Angestellte		456	460	460
425 51	Angestellte		7	4	4
425 52	Angestellte		13	-	-
425 56	Angestellte		8	-	-
425 60	Angestellte		20	-	-
426 01	Arbeiter		618	399	397
---	Arbeiter		80	81	81
426 51	Arbeiter		6	6	6
426 60	Arbeiter		4	-	-
427 41	Praktikanten		93	3	3
	Personalsoll B (ohne Stellen für abgeordnete Beamte Titel 422 31, ohne Leerstellen und ohne Ersatzstellen)		5.319	4.892	4.890

Freistaat Bayern

Nachtragshaushaltsplan 2001/2002

Einzelplan 12

Staatsministerium für Gesundheit,
Ernährung und Verbraucherschutz

Inhalt

		Seite
Vorwort	433
Kapitel 12 01	Ministerium	436
Kapitel 12 02	Sammelansätze für den Gesamtbereich des Einzelplanes 12	456
Kapitel 12 03	Allgemeine Bewilligungen	468
Kapitel 12 05	Allgemeine Bewilligungen - Ernährung und Verbraucherschutz	476
Kapitel 12 08	Allgemeine Bewilligungen - Gesundheits- und Veterinärwesen	494
Kapitel 12 20	Bayer. Landesamt für Arbeitsschutz, Arbeitsmedizin und Sicherheitstechnik, Bayer. Akademie für Arbeits-, Sozial- und Umweltmedizin, Gewerbeaufsichtsämter	514
Kapitel 12 23	Landesuntersuchungsämter für das Gesundheitswesen (künftig: Bayer. Landesamt für das Gesundheitswesen und für Lebensmittelsicherheit)	534
Kapitel 12 30	Gesundheit und Veterinärwesen, Ernährung und Verbraucherschutz bei den Regierungen	550
Kapitel 12 40	Staatliche Gesundheitsämter (Landratsämter) und Landgerichtsärzte	552
Kapitel 12 41	Staatliche Veterinärämter (Landratsämter)	558
Kapitel 12 45	Staatliche Ernährungsberatung bei den Landratsämtern	566
Kapitel 12 50	Zentralstelle der Länder für Sicherheitstechnik	568
Abschluss	579
Übersicht	Verpflichtungsermächtigungen	581
Anlage S	Sonderausweis der staatlichen Hochbaumaßnahmen mit mehr als 2 Mio. DM	583
Stellenplan	587

Vorwort zum Einzelplan 12

Staatsministerium für Gesundheit, Ernährung und Verbraucherschutz

A. Aufgaben und Aufbau der Verwaltung in den wichtigsten Grundzügen

Der Aufgabenkreis des Staatsministeriums ist in § 9 a der Verordnung über die Geschäftsverteilung der Bayerischen Staatsregierung (BayRS 1102 - 2 - S) festgelegt. Hierzu gehören u. a.

1. das Gesundheitswesen und das Veterinärwesen einschließlich der Umweltmedizin, des gesundheitlichen Verbraucherschutzes, des Verkehrs mit Lebensmitteln und Bedarfsgegenständen, des Arzneimittelwesens, des Berufsrechts und Ausbildungs- und Prüfungswesens für die Berufe des Gesundheits- und Veterinärwesens, die eine Hochschulausbildung erfordern, der Gesundheitsvor- und Gesundheitsfürsorge, der sport- und bädermedizinischen Fragen sowie die Geschäftsführung des Landesgesundheitsrates,
2. medizinischen Fragen der Krankenversorgung einschließlich der psychiatrischen Versorgung sowie die Konzessionierung von Privatkrankenanstalten,
3. Mitwirkung an der Aufsicht über die Verwaltungsschule im Bildungszentrum der Sozialverwaltung im Aufgabenbereich Gesundheit und Verbraucherschutz,
4. Mitwirkung an ernährungsbezogenen Ausbildungsinhalten in der ländlichen und städtischen Hauswirtschaft,
5. Angelegenheiten der Ernährung, insbesondere die Ernährungsberatung, die Festsetzung von Standards für Qualität und Herkunftsprogramme sowie die Bestimmung der Lehrgangsinhalte der Führungsakademie für Ernährung, Landwirtschaft und Forsten im Bereich Ernährung,
6. Angelegenheiten des Futtermittelrechts,
7. die Mitwirkung bei der Qualitätssicherung der landwirtschaftlichen Erzeugung im Hinblick auf Gesundheit und Ernährung,
8. die Kontrolle der landwirtschaftlichen Erzeugung im Hinblick auf Gesundheit und Ernährung,
9. die Mitentscheidung über die strukturelle Ausrichtung der wissenschaftlichen Entwicklung in den Bereichen Gesundheit, Ernährung und Verbraucherschutz,
10. Forschung und Forschungsförderung in den Bereichen Gesundheit, Ernährung und Verbraucherschutz,
11. Qualitätssicherungssysteme bei Lebensmitteln im Hinblick auf Gesundheit, Ernährung und Verbraucherschutz,
12. der Arbeitsschutz einschließlich des technischen und stofflichen Verbraucherschutzes, des Betriebsschutzes, des Arbeitsschutzes, des Sonderarbeitsschutzes für Jugendliche und Frauen, die Arbeitsmedizin mit den Berufskrankheiten, die Gewerbeaufsicht und die Gewerbehygiene sowie die Überwachung überwachungsbedürftiger Anlagen jeweils, soweit nicht die Zuständigkeit des Staatsministeriums des Innern, für Wirtschaft, Verkehr und Technologie, für Arbeit und Sozialordnung, Familie und Frauen oder für Landesentwicklung und Umweltfragen gegeben ist,
13. die Förderung der Verbraucherberatung.

B. Wesentliche organisatorische Änderungen gegenüber dem Vorjahr

Der Bayerische Landtag hat am 30. Januar 2001

- einen neuen Geschäftsbereich (Staatsministerium) für Gesundheit, Ernährung und Verbraucherschutz errichtet,
- und dem neuen Staatsministerium für Gesundheit, Ernährung und Verbraucherschutz aus den Geschäftsbereichen des Staatsministeriums für Wirtschaft, Verkehr und Technologie, des Staatsministeriums für Landesentwicklung und Umweltfragen, des Staatsministeriums für Landwirtschaft und Forsten sowie des Staatsministeriums für Arbeit und Sozialordnung, Familie und Frauen die Aufgaben der Gesundheit, Ernährung und des Verbraucherschutzes übertragen

(Art. 49 der Bayerischen Verfassung).

Mit dem Aufgabenübergang sind am 30. Januar 2001 die im früheren Geschäftsbereich des Staatsministeriums für Arbeit und Sozialordnung, Familie und Frauen angesiedelten, mit dem Vollzug von Angelegenheiten des Gesundheitswesens und des Verbraucherschutzes betrauten Ämter und Behörden auf das neue Staatsministerium übergegangen. Andere Ämter und Behörden, welche neben anderen Aufgaben auch Angelegenheiten der Gesundheit, der Ernährung und des Verbraucherschutzes wahrnehmen, sind dem neuen Staatsministerium insoweit fachlich unterstellt.

Soweit Haushaltsansätze dadurch auf den neuen Einzelplan 12 vollständig übergehen, werden zur Vergleichbarkeit der Einzelplan- und Kapitelabschlüsse, der DV-Auswertungen etc. die ganzen Jahresbeträge sowie die Historik mit umgebucht. Die betreffenden Kapitel und Haushaltsansätze erscheinen deshalb bereits mit den vollen Jahresbeträgen 2001/2002 im Einzelplan 12.

Zu den Erläuterungen:

Bei den vollständig auf den Einzelplan 12 übergehenden Ansätzen sind nur die allgemeinen Erläuterungen des Stammhaushalts 2001/2002 (d.h. ohne Erläuterungen zu den Betragsänderungen) übernommen worden. Im Nachtragshaushalt 2001/2002 werden Betragsänderungen allein gegenüber dem Stammhaushalt erläutert. Soweit Ansätze nur teilweise auf den Epl. 12 übergehen sind der jeweils übernommene Betrag sowie ein etwaiger darüber hinausgehender Mehrbetrag jeweils gesondert erläutert.

12 01 Ministerium

Titel	FKZ	Zweckbestimmung	A	Bisher. Betrag	A	Bisher. Betrag	A	Soll 2000	
			B	+/-	B	+/-	B	Ist 2000	
			C	Neuer Betrag	C	Neuer Betrag	C	Ist 1999	
				2001		2002			
				Tsd. DM		Tsd. DM		Tsd. DM	
				(Tsd. Euro)		(Tsd. Euro)			
1	2	3	4			5			6
Einnahmen									
Verwaltungseinnahmen u. dgl.									
<u>111 01-8</u>	011	Gebühren, Beiträge, tarifliche und gebührenartige Entgelte	A		A		A		
			B	+200,0	B	+200,0	B		
			C	200,0	C	200,0	C		
				(102,3)		(102,3)			
<u>112 01-7</u>	011	Geldstrafen, Geldbußen und Verwarnungsgelder	A		A		A		
			B		B		B		
			C	---	C	---	C		
<u>113 01-6</u>	011	Erlöse aus dem Verkauf von Gegenständen	A		A		A		
			B		B		B		
			C	---	C	---	C		
<u>119 49-4</u>	011	Vermischte Einnahmen	A		A		A		
			B		B		B		
			C	---	C	---	C		
<u>124 01-3</u>	011	Einnahmen aus Vermietung, Verpachtung und Nutzung	A		A		A		
			B		B		B		
			C	---	C	---	C		
Zuweisungen und Zuschüsse mit Ausnahme für Investitionen									
<u>231 01-3</u>	011	Erstattung von Reisekosten <i>Vgl. Vermerk zu 527 01.</i>	A		A		A		
			B		B		B		
			C	---	C	---	C		
<u>246 12-3</u>	011	Erstattungsleistungen der Bundesanstalt für Arbeit nach dem Altersteilzeitgesetz	A		A		A		
			B		B		B		
			C	---	C	---	C		
Zuweisungen und Zuschüsse für Investitionen, besondere Finanzierungseinnahmen									
<u>380 01-2</u>	011	Verrechnung von Verwaltungsleistungen des Staatsministeriums	A	50,0	A	50,0	A	30,0	
			B		B		B	30,0	
			C	50,0	C	50,0	C	30,0	
				(25,6)		(25,6)			
Gesamteinnahmen			A	50,0	A	50,0	A	30,0	
			B	+200,0	B	+200,0	B	30,0	
			C	250,0	C	250,0	C	30,0	
				(127,8)		(127,8)			

Erläuterungen

Zu 12 01/111 01

Veranschlagt sind:

- Zulassungen nach dem ArbZG
- Genehmigungen und Erlaubnisse zur Errichtung und zum Betrieb von Ölferrnleitungen
- Ermächtigungen nach der RöV/StrlSchV
- Ein- und Durchfuhrgenehmigungen nach tierseuchenrechtlichen Vorschriften

2001 und 2002:

Jeweils 200,0 Tsd. DM mehr infolge Umsetzung von Kap. 10 01 Tit. 111 01.

Zu 12 01/231 01

Erstattung von Reisekosten, insbesondere für Vertreter Bayerns bei EU und Bund.

Zu 12 01/380 01

Vergütung für die Inanspruchnahme von Verwaltungsleistungen des Staatsministeriums durch die Zentralstelle der Länder für Sicherheitstechnik (vgl. 12 50/981 01).

12 01 Ministerium

Titel	FKZ	Zweckbestimmung	A Bisher. Betrag	A Bisher. Betrag	A Soll 2000
			B +/-	B +/-	B Ist 2000
			C Neuer Betrag	C Neuer Betrag	C Ist 1999
			2001	2002	
			Tsd. DM	Tsd. DM	Tsd. DM
			(Tsd. Euro)	(Tsd. Euro)	
1	2	3	4	5	6
Ausgaben					
Personalausgaben					
<u>421 01-3</u>	011	Bezüge der Mitglieder der Staatsregierung	A B +623,4 C 623,4 (318,7)	A B +634,1 C 634,1 (324,2)	A B C
<u>422 01-2</u>	011	Bezüge der planmäßigen Beamten	A B +16.455,7 C 16.455,7 (8.413,7)	A B +21.876,2 C 21.876,2 (11.185,1)	A B C
<u>422 11-0</u>	011	Bezüge der Beamten zur Anstellung und der Richter auf Probe	A B C ---	A B C ---	A B C
<u>422 31-6</u>	011	Bezüge der abgeordneten Beamten (Richter)	A B +396,4 C 396,4 (202,7)	A B +404,3 C 404,3 (206,7)	A B C
<u>422 41-4</u>	011	Mehrarbeitsvergütungen für Beamte	A B C ---	A B C ---	A B C
<u>425 01-9</u>	011	Vergütungen der Angestellten	A B +4.521,2 C 4.521,2 (2.311,7)	A B +5.369,6 C 5.369,6 (2.745,4)	A B C
<u>425 11-7</u>	011	Vergütungen für sonstige Hilfsleistungen durch Angestellte	A B +200,0 C 200,0 (102,3)	A B +200,0 C 200,0 (102,3)	A B C
<u>425 15-3</u>	011	Vergütungen für sonstige Hilfsleistungen durch Angestellte (Stellenbesetzung gemäß Nr. 3.1 DBestHG)	A B C ---	A B C ---	A B C
<u>425 17-1</u>	011	Vergütungen für sonstige Hilfsleistungen durch Angestellte zur Überbrückung von Erziehungsurlaub gemäß Art. 6 Abs. 3 HG	A B C ---	A B C ---	A B C

Erläuterungen

Zu 12 01/421 01

Amtsgehalt und Wohnungsentschädigung einschließlich Zulagen und Zuwendungen.

	2001	2002
	Tsd. DM	Tsd. DM
Davon		
Dienstaufwandsentschädigungen	25,2	25,2

Zu 12 01/422 01

Bezüge einschließlich Zulagen und Zuwendungen.

2001:

8.055,7	Tsd. DM	mehr infolge Umsetzung von Kap. 08 01 (666,6 Tsd. DM), Kap. 10 01 (7.151,0 Tsd. DM) und Kap. 14 01 (238,1 Tsd. DM)
8.400,0	Tsd. DM	mehr wegen zusätzlicher Stellen (vgl. Stellenplan)
<u>16.455,7</u>	Tsd. DM	mehr

2002:

8.176,2	Tsd. DM	mehr infolge Umsetzung von Kap. 08 01 (678,7 Tsd. DM), Kap. 10 01 (7.255,1 Tsd. DM) und Kap. 14 01 (242,4 Tsd. DM)
13.700,0	Tsd. DM	mehr wegen zusätzlicher Stellen (vgl. Stellenplan)
<u>21.876,2</u>	Tsd. DM	mehr

Zu 12 01/422 11

Bezüge einschließlich Zulagen und Zuwendungen.

Zu 12 01/422 31

Bezüge einschließlich Zulagen und Zuwendungen.

2001 und 2002:

Umsetzung von Kap. 10 01.

Zu 12 01/425 01

Vergütungen einschließlich Zulagen und Zuwendungen sowie Landesanteil zur Sozialversicherung und Umlage zur Zusatzversorgung.

2001:

3.321,2	Tsd. DM	mehr infolge Umsetzung von Kap. 08 01 (279,6 Tsd. DM), Kap. 09 10 (87,2 Tsd. DM), Kap. 10 01 (2.710,2 Tsd. DM) und Kap. 14 01 (244,2 Tsd. DM)
1.200,0	Tsd. DM	mehr wegen zusätzlicher Stellen
<u>4.521,2</u>	Tsd. DM	mehr

2002:

3.369,6	Tsd. DM	mehr infolge Umsetzung von Kap. 08 01 (286,7 Tsd. DM), Kap. 09 10 (87,2 Tsd. DM), Kap. 10 01 (2.745,6 Tsd. DM) und Kap. 14 01 (250,1 Tsd. DM)
2.000,0	Tsd. DM	mehr wegen zusätzlicher Stellen
<u>5.369,6</u>	Tsd. DM	mehr

Zu 12 01/425 11

Vergütungen einschließlich Zulagen und Zuwendungen sowie Landesanteil zur Sozialversicherung und Umlage zur Zusatzversorgung.

2001 und 2002:

Veranschlagt ist der erforderliche Bedarf zur befristeten Beschäftigung von Angestellten insbes. zum Ausgleich aufbaubedingter Personalengpässe.

12 01 Ministerium

Titel	FKZ	Zweckbestimmung	A	Bisher. Betrag	A	Bisher. Betrag	A	Soll 2000
			B	+/-	B	+/-	B	Ist 2000
			C	Neuer Betrag	C	Neuer Betrag	C	Ist 1999
				2001		2002		Tsd. DM
				Tsd. DM		Tsd. DM		
				(Tsd. Euro)		(Tsd. Euro)		
1	2	3	4		5		6	
425 41-1	011	Überstundenvergütungen für Angestellte	A		A		A	
			B	+140,0	B	+110,0	B	
			C	140,0	C	110,0	C	
				(71,6)		(56,2)		
426 01-8	011	Löhne der Arbeiter	A		A		A	
			B	+599,0	B	+740,0	B	
			C	599,0	C	740,0	C	
				(306,3)		(378,4)		
426 05-4	011	Löhne der Arbeiter (Stellenbesetzung gemäß Nr. 3.1 DBestHG)	A		A		A	
			B		B		B	
			C	---	C	---	C	
427 01-7	011	Beschäftigungsentgelte, Aufwendungen für nebenamtlich und nebenberuflich Tätige	A		A		A	
			B	+10,0	B	+10,0	B	
			C	10,0	C	10,0	C	
				(5,1)		(5,1)		
451 01-6	011	Zuschüsse zur Gemeinschaftsverpflegung	A		A		A	
			B	+45,0	B	+60,0	B	
			C	45,0	C	60,0	C	
				(23,0)		(30,7)		
453 01-4	011	Trennungsgeld und Umzugskostenvergütungen	A		A		A	
			B	+250,0	B	+200,0	B	
			C	250,0	C	200,0	C	
				(127,8)		(102,3)		

Erläuterungen

Zu 12 01/425 41

2001:	10,0 Tsd. DM	infolge Umsetzung von Kap. 10 01 Tit. 425 41
	130,0 Tsd. DM	für den aufbaubedingten sowie laufenden Bedarf
	<u>140,0 Tsd. DM</u>	mehr

2002:	10,0 Tsd. DM	infolge Umsetzung von Kap. 10 01 Tit. 425 41
	100,0 Tsd. DM	für den voraussichtlichen Bedarf
	<u>110,0 Tsd. DM</u>	mehr

Zu 12 01/426 01

Löhne einschließlich Zulagen und Zuwendungen sowie Landesanteil zur Sozialversicherung und Umlage zur Zusatzversorgung.

2001:	49,0 Tsd. DM	infolge Umsetzung von Kap. 10 01 Tit. 426 01
	44,7 Tsd. DM	infolge Umsetzung von Kap. 14 01 Tit. 426 01
	505,3 Tsd. DM	für den erforderlichen Personalbedarf
	<u>599,0 Tsd. DM</u>	mehr

2002:	90,0 Tsd. DM	infolge Umsetzung von Kap. 10 01 Tit. 426 01
	66,1 Tsd. DM	infolge Umsetzung von Kap. 14 01 Tit. 426 01
	583,9 Tsd. DM	für den erforderlichen Personalbedarf
	<u>740,0 Tsd. DM</u>	mehr

Zu 12 01/451 01

2001:	11,5 Tsd. DM	infolge Umsetzung von Kap. 10 01 Tit. 451 01
	33,5 Tsd. DM	nach dem voraussichtlichen Bedarf
	<u>45,0 Tsd. DM</u>	mehr

2002:	23,0 Tsd. DM	infolge Umsetzung von Kap. 10 01 Tit. 451 01
	37,0 Tsd. DM	zur Deckung des Jahresbedarfs
	<u>60,0 Tsd. DM</u>	mehr

Zu 12 01/453 01

		2001	2002
		Tsd. DM	Tsd. DM
1. Trennungsgeld		125,0	100,0
2. Umzugskostenvergütungen		125,0	100,0
	Zusammen	<u>250,0</u>	<u>200,0</u>

2001:	25,0 Tsd. DM	infolge Umsetzung von Kap. 10 01 Tit. 453 01
	225,0 Tsd. DM	insbesondere wegen der höheren Aufwendungen während der Personalgewinnungsphase
	<u>250,0 Tsd. DM</u>	mehr

2002:	26,0 Tsd. DM	infolge Umsetzung von Kap. 10 01 Tit. 453 01
	174,0 Tsd. DM	für den voraussichtlichen Bedarf
	<u>200,0 Tsd. DM</u>	mehr

12 01 Ministerium

Titel	FKZ	Zweckbestimmung	A	Bisher. Betrag	A	Bisher. Betrag	A	Soll 2000
			B	+/-	B	+/-	B	Ist 2000
1	2	3	C	Neuer Betrag	C	Neuer Betrag	C	Ist 1999
				2001		2002		Tsd. DM
				Tsd. DM		Tsd. DM		
				(Tsd. Euro)		(Tsd. Euro)		
			4		5		6	
Sächliche Verwaltungsausgaben								
<u>511 01-4</u>	011	Geschäftsbedarf	A		A		A	
			B	+387,6	B	+282,6	B	
			C	387,6	C	282,6	C	
				(198,2)		(144,5)		
<u>512 01-3</u>	011	Bücher und Zeitschriften	A		A		A	
			B	+400,0	B	+200,0	B	
			C	400,0	C	200,0	C	
				(204,5)		(102,3)		
<u>513 01-2</u>	011	Leistungsentgelte für Post- und Fernmeldedienstleistungen	A		A		A	
			B	+280,0	B	+500,0	B	
			C	280,0	C	500,0	C	
				(143,2)		(255,6)		

Erläuterungen

Zu 12 01/511 01

Veranschlagt ist der erforderliche Bedarf zur Deckung der aufbaubedingten Kosten sowie zur Bestreitung des laufenden Geschäftsbedarfs.

2001:

92,7 Tsd. DM	infolge Umsetzung von Kap. 08 01 Tit. 549 03 (88,4 Tsd. DM) und Kap. 14 01 Tit. 511 01 (4,3 Tsd. DM)
294,9 Tsd. DM	zur Deckung des einmaligen und laufenden Geschäftsbedarfs
<u>387,6 Tsd. DM</u>	mehr

2002:

168,1 Tsd. DM	infolge Umsetzung von Kap. 08 01 Tit. 549 03 (88,4 Tsd. DM), Kap. 10 01 Tit. 511 01 (75,0 Tsd. DM) und Kap. 14 01 Tit. 511 01 (4,7 Tsd. DM)
114,5 Tsd. DM	für den voraussichtlichen Bedarf
<u>282,6 Tsd. DM</u>	mehr

Zu 12 01/512 01

2001:

1,8 Tsd. DM	infolge Umsetzung von Kap. 14 01 Tit. 512 01
398,2 Tsd. DM	für den Aufbau einer Bibliothek sowie der laufenden Kosten
<u>400,0 Tsd. DM</u>	mehr

2002:

34,0 Tsd. DM	infolge Umsetzung von Kap. 10 01 (32,0 Tsd. DM) und Kap. 14 01 (2,0 Tsd. DM) jeweils Tit. 512 01
166,0 Tsd. DM	für den voraussichtlichen Bedarf
<u>200,0 Tsd. DM</u>	mehr

Zu 12 01/513 01

1. Entgelte für Postdienstleistungen
2. Laufende Fernmeldekosten
3. Mieten, Wartung und Sonstiges

	2001	2002
	Tsd. DM	Tsd. DM
	140,0	240,0
	140,0	260,0
	-	-
Zusammen	<u>280,0</u>	<u>500,0</u>

2001:

6,6 Tsd. DM	infolge Umsetzung von Kap. 14 01 Tit. 513 01
273,4 Tsd. DM	zur Sicherstellung des Dienstbetriebes
<u>280,0 Tsd. DM</u>	mehr

2002:

146,2 Tsd. DM	infolge Umsetzung von Kap. 10 01 (139,0 Tsd. DM) und Kap. 14 01 (7,2 Tsd. DM) jeweils Tit. 513 01
353,8 Tsd. DM	zur Sicherstellung des Dienstbetriebes
<u>500,0 Tsd. DM</u>	mehr

12 01 Ministerium

Titel	FKZ	Zweckbestimmung	A Bisher. Betrag	A Bisher. Betrag	A Soll 2000
			B +/-	B +/-	B Ist 2000
			C Neuer Betrag	C Neuer Betrag	C Ist 1999
			2001	2002	
			Tsd. DM	Tsd. DM	Tsd. DM
			(Tsd. Euro)	(Tsd. Euro)	
1	2	3	4	5	6
<u>514 01-1</u>	011	Haltung von Dienstfahrzeugen	A	A	A
			B +120,0	B +150,0	B
			C 120,0	C 150,0	C
			(61,4)	(76,7)	
<u>515 01-0</u>	011	Geräte, Ausstattungs- und Ausrüstungsgegenstände für Verwaltungszwecke, Wartung	A	A	A
			B +330,0	B +300,0	B
			C 330,0	C 300,0	C
			(168,7)	(153,4)	
<u>516 01-9</u>	011	Dienst- und Schutzkleidung	A	A	A
			B +10,7	B +10,7	B
			C 10,7	C 10,7	C
			(5,5)	(5,5)	
<u>517 01-8</u>	011	Bewirtschaftung der Grundstücke, Gebäude und Räume <i>Verpflichtungsermächtigung 2001 Tsd. DM 1.590,0</i> <i>Fällig frühestens im nächsten Haushaltsjahr.</i>	A	A	A
			B +210,0	B +360,0	B
			C 210,0	C 360,0	C
			(107,4)	(184,1)	
<u>517 05-4</u>	011	Bewirtschaftung durch Heizung, Beleuchtung und elektrische Kraft	A	A	A
			B	B	B
			C ---	C ---	C

Erläuterungen

Zu 12 01/514 01	2001	2002
	Tsd. DM	Tsd. DM
1. Betriebsstoffe	70,0	90,0
2. Wartung, Reparaturen und Sonstiges	50,0	60,0
Zusammen	120,0	150,0

Gesamtausgaben für die Kraftfahrzeughaltung:

Kosten wie vor	120,0	150,0
Personalausgaben (geschätzt)	500,0	500,0
Beschaffung von Dienstfahrzeugen	221,5	95,0
Ausgaben für Leasing	20,0	20,0
Zusammen	861,5	765,0

Bestand an Dienstfahrzeugen:

	Soll 2001	Soll 2002	Soll 2000	am 1.2.2000 gesamt	davon geleast/ gemietet
Personenkraftwagen einschließlich Kombis	9	10	-	-	-
Kommunaltraktor	-	-	-	-	-

nachrichtlich:

Bestand an anerkannten Personenkraftwagen: - (-)

2001:

53,2	Tsd. DM	infolge Umsetzung von Kap. 10 01 (22,0 Tsd. DM) und Kap. 14 01 (31,2 Tsd. DM) jeweils
		Tit. 514 01
66,8	Tsd. DM	zur Deckung des voraussichtlichen Bedarfs
120,0	Tsd. DM	mehr

2002:

56,0	Tsd. DM	infolge Umsetzung von Kap. 10 01 (22,0 Tsd. DM) und Kap. 14 01 (34,0 Tsd. DM) jeweils
		Tit. 514 01
94,0	Tsd. DM	für den voraussichtlichen Bedarf
150,0	Tsd. DM	mehr

Zu 12 01/515 01

2001:

26,6	Tsd. DM	infolge Umsetzung von Kap. 10 01 (25,0 Tsd. DM) und Kap. 14 01 (1,6 Tsd. DM) jeweils
		Tit. 515 01
303,4	Tsd. DM	zur Deckung des einmaligen und laufenden Bedarfs
330,0	Tsd. DM	mehr

2002:

26,8	Tsd. DM	infolge Umsetzung von Kap. 10 01 (25,0 Tsd. DM) und Kap. 14 01 (1,8 Tsd. DM) jeweils
		Tit. 515 01
273,2	Tsd. DM	für den voraussichtlichen Bedarf
300,0	Tsd. DM	mehr

Zu 12 01/517 01 und 517 05

2001 und 2002:

Die Bewirtschaftungskosten werden 2001 mit Ausnahme der Bewachungskosten vom Bayerischen Landesamt für Versorgung und Familienförderung (Kap. 10 20) getragen.

Die Bewirtschaftungskosten für 2002 werden im Nachtragshaushalt 2002 veranschlagt.

Zu 517 01:

2001:

210,0 Tsd. DM mehr für die im Jahr 2001 anfallenden Bewachungskosten.

2002:

360,0 Tsd. DM mehr für den voraussichtlichen Bedarf.

Die Verpflichtungsermächtigung dient dem Abschluss eines Bewachungsvertrages.

12 01 Ministerium

Titel	FKZ	Zweckbestimmung	A	Bisher. Betrag	A	Bisher. Betrag	A	Soll 2000
			B	+/-	B	+/-	B	Ist 2000
			C	Neuer Betrag	C	Neuer Betrag	C	Ist 1999
			2001		2002		Tsd. DM	
			Tsd. DM		Tsd. DM			
			(Tsd. Euro)		(Tsd. Euro)			
1	2	3	4		5		6	
<u>518 01-7</u>	011	Mieten und Pachten für Grundstücke, Gebäude und Räume	A		A		A	
			B	+10,0	B	+10,0	B	
			C	10,0	C	10,0	C	
				(5,1)		(5,1)		
<u>518 11-5</u>	011	Mieten und Pachten für Maschinen, Geräte und Fahrzeuge	A		A		A	
			B	+200,0	B	+250,0	B	
			C	200,0	C	250,0	C	
				(102,3)		(127,8)		
<u>519 01-6</u>	011	Unterhaltung der Grundstücke und baulichen Anlagen	A		A		A	
			B	+4.200,0	B	+2.000,0	B	
			C	4.200,0	C	2.000,0	C	
				(2.147,4)		(1.022,6)		
<u>527 01-6</u>	011	Reisekostenvergütungen für Dienstreisen <i>Die Ausgabebefugnis erhöht sich um die Einnahme bei 231 01.</i>	A		A		A	
			B	+350,0	B	+400,0	B	
			C	350,0	C	400,0	C	
				(179,0)		(204,5)		
<u>529 01-4</u>	011	Zur Verfügung des Staatsministers für außergewöhnlichen Aufwand aus dienstlicher Veranlassung in besonderen Fällen	A		A		A	
			B	+33,3	B	+33,3	B	
			C	33,3	C	33,3	C	
				(17,0)		(17,0)		
<u>531 01-0</u>	011	Herausgabe amtlicher Blätter	A		A		A	
			B		B		B	
			C	---	C	---	C	

Erläuterungen

Zu 12 01/518 01

Garagenmieten für Dienstkraftwagen.

Zu 12 01/518 11

	2001	2002
	Tsd. DM	Tsd. DM
Mieten für Fotokopiergeräte, u.a.	180,0	230,0
Mieten für sonstige Geräte und Fahrzeuge	20,0	20,0
Zusammen	200,0	250,0

2001:

63,5 Tsd. DM infolge Umsetzung von Kap. 10 01 (56,0 Tsd. DM) und Kap. 14 01 (7,5 Tsd. DM) jeweils Tit. 518 11

136,5 Tsd. DM für die Anmietung der für den Dienstbetrieb erforderlichen Geräte

200,0 Tsd. DM mehr

2002:

64,2 Tsd. DM infolge Umsetzung von Kap. 10 01 (56,0 Tsd. DM) und Kap. 14 01 (8,2 Tsd. DM) jeweils Tit. 518 11

185,8 Tsd. DM für den voraussichtlichen Bedarf

250,0 Tsd. DM mehr

Zu 12 01/519 01

	2001	2002
	Tsd. DM	Tsd. DM
1. Unterhaltung der verwaltungseigenen Grundstücke und baulichen Anlagen einschließlich Zubehör	4.200,0	2.000,0
2. Unterhaltung der gemieteten oder gepachteten Grundstücke und baulichen Anlagen einschließlich Zubehör	-	-
Zusammen	4.200,0	2.000,0

2001:

4.200,0 Tsd. DM mehr,

2002:

2.000,0 Tsd. DM mehr für die Durchführung der erforderlichen Sanierungsmaßnahmen im Dienstgebäude Schellingstraße 155/Heßstraße 104.

Zu 12 01/527 01

2001:

129,8 Tsd. DM infolge Umsetzung von Kap. 10 01 (120,0 Tsd. DM) und Kap. 14 01 (9,8 Tsd. DM) jeweils Tit. 527 01

220,2 Tsd. DM für die im Rahmen des Dienstbetriebs anfallenden Reisekosten

350,0 Tsd. DM mehr

2002:

130,7 Tsd. DM infolge Umsetzung von Kap. 10 01 (120,0 Tsd. DM) und Kap. 14 01 (10,7 Tsd. DM) jeweils Tit. 527 01

269,3 Tsd. DM für den voraussichtlichen Bedarf

400,0 Tsd. DM mehr

Zu 12 01/529 01

Veranschlagung der voraussichtlich erforderlichen Mittel entsprechend der Handhabung in den übrigen Einzelplänen.

12 01 Ministerium

Titel	FKZ	Zweckbestimmung	A	Bisher. Betrag	A	Bisher. Betrag	A	Soll 2000
			B	+/-	B	+/-	B	Ist 2000
1	2	3	C	Neuer Betrag	C	Neuer Betrag	C	Ist 1999
				2001		2002		
				Tsd. DM		Tsd. DM		Tsd. DM
				(Tsd. Euro)		(Tsd. Euro)		
			4		5		6	
531 21-6	011	Sonstige Veröffentlichungen	A		A		A	
			B	+60,0	B	+60,0	B	
			C	60,0	C	60,0	C	
				(30,7)		(30,7)		
532 11-7	011	Umzugs- und Verlegungskosten von Dienststellen	A		A		A	
			B	+100,0	B	+100,0	B	
			C	100,0	C	100,0	C	
				(51,1)		(51,1)		
546 49-7	011	Vermischte Verwaltungsausgaben	A		A		A	
			B	+120,0	B	+50,0	B	
			C	120,0	C	50,0	C	
				(61,4)		(25,6)		
Zuweisungen und Zuschüsse mit Ausnahme für Investitionen								
632 01-8	011	Erstattungen von Verwaltungsausgaben an Länder	A	30,0	A	30,0	A	40,0
			B		B		B	5,7
			C	30,0	C	30,0	C	23,8
				(15,3)		(15,3)		
636 01-4	011	Erstattungen von Verwaltungsausgaben an Sozialversicherungsträger sowie an die Bundesanstalt für Arbeit	A	8,0	A	8,0	A	8,0
			B		B		B	
			C	8,0	C	8,0	C	
				(4,1)		(4,1)		
Baumaßnahmen								
701 01-4	011	Kleine Neu-, Um- und Erweiterungsbauten	A		A		A	
			B		B		B	
			C	---	C	---	C	

Erläuterungen

Zu 12 01/531 21

Veranschlagt sind:

1. Förderung der Informationstätigkeit

- Pressekonferenzen
- Pressefahrten
- Pressefotos
- Sonstiges

2. Ankauf von Informationsmaterial

2001 und 2002:

6,0	Tsd. DM	infolge Umsetzung von Kap. 10 01 Tit. 531 21
54,0	Tsd. DM	zur Bedarfsdeckung
60,0	Tsd. DM	mehr

Zu 12 01/532 11

2001 und 2002:

Veranschlagt sind die Umzugskosten für die Zusammenführung der bisher getrennt untergebrachten Bereiche im künftigen Dienstgebäude Schellingstr. 155/Heßstr. 89.

Zu 10 01/546 49

Veranschlagt sind:

Bekanntmachungen in Tageszeitungen und sonstigen Bekanntmachungsblättern, Unfallrenten und Entschädigungen usw. an Dritte, Verlustentschädigungen, Auslagen für Vorstellungsreisen und sonstige vermischte Ausgaben.

2001:

7,0	Tsd. DM	infolge Umsetzung von Kap. 10 01 Tit. 546 49
113,0	Tsd. DM	insbesondere wegen der notwendigen Personalgewinnung
120,0	Tsd. DM	mehr

2002:

7,0	Tsd. DM	infolge Umsetzung von Kap. 10 01 Tit. 546 49
43,0	Tsd. DM	für den voraussichtlichen Bedarf
50,0	Tsd. DM	mehr

Zu 12 01/632 01

Im Zusammenhang mit der Errichtung einer Zentralstelle der Länder für Sicherheitstechnik (vgl. Kap. 12 50) wurden als weitere Zentralstellen die Akkreditierungsstelle der Länder für Mess- und Prüfstellen zum Vollzug des Gefahrstoffrechts (AKMP) und die Zentralstelle der Länder für Gesundheitsschutz bei Medizinprodukten (ZLG) eingerichtet. Die Länder beteiligen sich an den Kosten dieser Stellen nach dem Königsteiner Schlüssel.

Die Mittel für die Kostenbeteiligung an der ZLG sind bei 12 08/685 13 veranschlagt.

Bei 12 01/632 01 ist der Finanzierungsbeitrag des Freistaates Bayern an den Aufwendungen der AKMP veranschlagt.

Die Ausgaben waren bis zum Haushaltsjahr 2000 bei Kap. 10 01 Tit. 632 01 veranschlagt.

Zu 12 01/636 01

Durch die Änderung der Gewerbeordnung und den Erlass einer neuen Mitteilungsverordnung wird die Übermittlung von Betriebsdaten der Bundesanstalt für Arbeit an die für die Gewerbeaufsicht zuständigen obersten Landesbehörden geregelt. Von den Teilnehmern sind anteilige Verwaltungskosten an die Bundesanstalt zu zahlen. Die Datenübermittlung dient einer rationelleren und aktuelleren Fortschreibung der Betriebsdatei.

Die Ausgaben waren bis zum Haushaltsjahr 2000 bei Kap. 10 01 Tit. 636 01 veranschlagt.

12 01 Ministerium

Titel	FKZ	Zweckbestimmung	A Bisher. Betrag	A Bisher. Betrag	A Soll 2000
			B +/-	B +/-	B Ist 2000
			C Neuer Betrag	C Neuer Betrag	C Ist 1999
			2001	2002	
			Tsd. DM	Tsd. DM	Tsd. DM
			(Tsd. Euro)	(Tsd. Euro)	
1	2	3	4	5	6
Sonstige Sachinvestitionen					
<u>811 01-1</u>	011	Erwerb von Dienstfahrzeugen	A	A	A
			B +221,5	B +95,0	B
			C 221,5	C 95,0	C
			(113,3)	(48,6)	
<u>812 01-0</u>	011	Erwerb von Geräten, Ausstattungs- und Ausrüstungsgegenständen für Verwaltungszwecke	A	A	A
			B +2.400,0	B +1.000,0	B
			C 2.400,0	C 1.000,0	C
			(1.227,1)	(511,3)	
<u>812 03-8</u>	011	Erwerb von verwaltungseigenen Fernmeldeanlagen, soweit die Ausgaben nicht zu den Baukosten gehören	A	A	A
			B	B	B
			C ---	C ---	C
Titelgruppen					
99 Kosten der Datenverarbeitung					
<i>Titel der TG gegenseitig deckungsfähig.</i>					
<u>513 99-5</u>	011	Leistungsentgelte für Post- und Fernmeldedienstleistungen	A	A	A
			B +150,0	B +150,0	B
			C 150,0	C 150,0	C
			(76,7)	(76,7)	

Erläuterungen

Zu 12 01/811 01	Tsd. DM
2001	-
1. Erstbeschaffung	
1 Pkw, 4türlich, mit Katalysator	63,5
1 Pkw, 4türlich, mit Katalysator	51,5
1 Kombi	50,0
1 Pkw mit Aufbau	25,0
1 Pkw, 4türlich, mit Katalysator	31,5
Zusammen	221,5

2002	-
1. Erstbeschaffung	
1 Pkw, 4türlich, mit Katalysator	31,5
2. Ersatzbeschaffung	
1 Pkw, 4türlich, mit Katalysator, Baujahr 1996	63,5
Zusammen	95,0

Zu 12 01/812 01

2001 und 2002:

Veranschlagt sind die Kosten für die Ausstattung der Diensträume des StMGEV.

Insbesondere:

- Geschäftszimmerausstattungen
- Möblierung der Besprechungszimmer
- Einrichtung einer Poststelle und Registratur
- Erwerb von Diktiergeräten und Faxgeräten.

2001:

55,0 Tsd. DM	infolge Umsetzung von Kap. 10 01 Tit. 812 01
2.345,0 Tsd. DM	für anstehende Beschaffungsmaßnahmen
2.400,0 Tsd. DM	mehr

2002:

10,0 Tsd. DM	infolge Umsetzung von Kap. 10 01 Tit. 812 01
990,0 Tsd. DM	für anstehende Beschaffungsmaßnahmen
1.000,0 Tsd. DM	mehr

Zu 12 01/99

Veranschlagt sind die Kosten für den Aufbau und Betrieb einer bedarfsgerechten, modernen Informations- und Kommunikationstechnik im Staatsministerium sowie für die Entwicklung von zentralen Anwendungen für die Verteilung von Informationen im Geschäftsbereich des StMGEV. Für im Rahmen des EDV-Betriebs notwendige jahresübergreifende Verträge werden Verpflichtungsermächtigungen von jährlich 1 Mio. DM ausgebracht.

2001 gegenüber 2000:

19,7 Tsd. DM	infolge Umsetzung von Kap. 08 01 (13,3 Tsd. DM) und Kap. 14 70 (6,4 Tsd. DM) jeweils TG 99
3.480,3 Tsd. DM	zur Durchführung der geplanten Maßnahmen
3.500,0 Tsd. DM	mehr

2002:

163,2 Tsd. DM	infolge Umsetzung von Kap. 08 01 (13,3 Tsd. DM), Kap. 10 01 (142,9 Tsd. DM) und Kap. 14 70 (7,0 Tsd. DM) jeweils TG 99
3.336,8 Tsd. DM	zur Bedarfsdeckung
3.500,0 Tsd. DM	mehr

Zu 12 01/513 99

	2001	2002
	Tsd. DM	Tsd. DM
1. Entgelte für Postdienstleistungen	-	-
2. Laufende Fernmeldekosten	50,0	50
3. Mieten, Wartung und Sonstiges	100,0	100,0
Zusammen	150,0	150,0

12 01 Ministerium

Titel	FKZ	Zweckbestimmung	A	Bisher. Betrag	A	Bisher. Betrag	A	Soll 2000
			B	+/-	B	+/-	B	Ist 2000
			C	Neuer Betrag	C	Neuer Betrag	C	Ist 1999
				2001		2002		Tsd. DM
				Tsd. DM		Tsd. DM		
				(Tsd. Euro)		(Tsd. Euro)		
1	2	3		4		5		6
515 99-3	011	Geräte, Ausstattungs- und Ausrüstungsgegenstände, Wartung	A		A		A	
			B	+100,0	B	+150,0	B	
			C	100,0	C	150,0	C	
				(51,1)		(76,7)		
518 99-0	011	Mieten für elektronische Datenverarbeitungsanlagen, Geräte und Maschinen	A		A		A	
			B		B		B	
			C	---	C	---	C	
519 99-9	011	Unterhaltung der Grundstücke und baulichen Anlagen	A		A		A	
			B	+105,0	B	+105,0	B	
			C	105,0	C	105,0	C	
				(53,7)		(53,7)		
525 99-1	011	Aus- und Fortbildung	A		A		A	
			B	+140,0	B	+140,0	B	
			C	140,0	C	140,0	C	
				(71,6)		(71,6)		
526 99-0	011	Kosten für Sachverständige	A		A		A	
		<i>Verpflichtungsermächtigung 2001 Tsd. DM</i> 200,0	B	+300,0	B	+500,0	B	
		<i>Verpflichtungsermächtigung 2002 Tsd. DM</i> 200,0	C	300,0	C	500,0	C	
		<i>Fällig frühestens im nächsten Haushaltsjahr.</i>		(153,4)		(255,6)		
534 99-0	011	Vergabe von Aufträgen für Datenerfassung, Softwareentwicklung u.a.	A		A		A	
		<i>Verpflichtungsermächtigung 2001 Tsd. DM</i> 500,0	B	+900,0	B	+900,0	B	
		<i>Verpflichtungsermächtigung 2002 Tsd. DM</i> 500,0	C	900,0	C	900,0	C	
		<i>Fällig frühestens im nächsten Haushaltsjahr.</i>		(460,2)		(460,2)		
547 99-5	011	Sonstige Sachausgaben für die Datenverarbeitung	A		A		A	
			B	+150,0	B	+150,0	B	
			C	150,0	C	150,0	C	
				(76,7)		(76,7)		
812 99-3	011	Erwerb von elektronischen Datenverarbeitungsanlagen, Geräten, Ausstattungs- und Ausrüstungsgegenständen	A		A		A	
		<i>Gegenseitig deckungsfähig mit Kap. 12 05 Tit. 812 55, soweit für technisch oder wirtschaftlich notwendige übergreifende Einrichtungen erforderlich.</i>	B	+1.100,0	B	+900,0	B	
		<i>Verpflichtungsermächtigung 2001 Tsd. DM</i> 300,0	C	1.100,0	C	900,0	C	
		<i>Verpflichtungsermächtigung 2002 Tsd. DM</i> 300,0		(562,4)		(460,2)		
		<i>Fällig frühestens im nächsten Haushaltsjahr.</i>						
813 99-2	011	Erwerb von Software	A		A		A	
		<i>Vgl. Vermerk bei 812 99.</i>	B	+520,0	B	+470,0	B	
			C	520,0	C	470,0	C	
				(265,9)		(240,3)		

Erläuterungen

Zu 12 01/515 99		2001	2002
		Tsd. DM	Tsd. DM
1.	Erst-, Ersatz- und Ergänzungsbeschaffungen	35,0	70,0
2.	Wartung und Reparaturen	65,0	80,0
	Zusammen	100,0	150,0

Zu 12 01/519 99		2001	2002
Veranschlagt sind:		Tsd. DM	Tsd. DM
	Baumaßnahmen im Rechnerraum	40,0	40,0
	Klimatisierung	45,0	45,0
	Verkabelung für Cluster	20,0	20,0
	Zusammen	105,0	105,0

Zu 12 01/525 99
Veranschlagt ist der Bedarf für Fortbildungsmaßnahmen für den Einsatz neuer Technologien.

Zu 12 01/526 99
Beratungsleistungen für den Aufbau des Intranet-Systems.

Zu 12 01/534 99
Veranschlagt ist der Bedarf für den Aufbau des DV-Systems im StMGEV sowie für das Intranet-System.

Zu 12 01/812 99
Gegenseitige Deckungsfähigkeit mit Kap. 12 05 Tit. 812 55, damit technisch und wirtschaftlich notwendige übergreifende Einrichtungen unter Ausnutzung von Synergien realisiert werden können.

Zu 12 01/813 99
Veranschlagt ist die für den ordnungsgemäßen DV-Betrieb erforderliche Software.

12 01 Ministerium

Titel	FKZ	Zweckbestimmung	A Bisher. Betrag B +/- C Neuer Betrag 2001 Tsd. DM (Tsd. Euro)	A Bisher. Betrag B +/- C Neuer Betrag 2002 Tsd. DM (Tsd. Euro)	A Soll 2000 B Ist 2000 C Ist 1999 Tsd. DM
1	2	3	4	5	6
980 99-9	011	Ausgaben für die Inanspruchnahme von Rechenanlagen anderer Staatsbehörden oder öffentlich-rechtlicher Einrichtungen	A B +35,0 C 35,0 (17,9)	A B +35,0 C 35,0 (17,9)	A B C
		Summe der Titelgruppe	A - B +3.500,0 C 3.500,0 (1.789,5)	A - B +3.500,0 C 3.500,0 (1.789,5)	A - B - C -
		Gesamtausgaben	A 38,0 B +36.173,8 C 36.211,8 (18.514,8)	A 38,0 B +38.905,8 C 38.943,8 (19.911,6)	A 48,0 B 5,7 C 23,8

12 01 Ministerium

Titel	FKZ	Zweckbestimmung	A Bisher. Betrag	A Bisher. Betrag	A Soll 2000
			B +/-	B +/-	B Ist 2000
			C Neuer Betrag	C Neuer Betrag	C Ist 1999
			2001	2002	
			Tsd. DM	Tsd. DM	Tsd. DM
			(Tsd. Euro)	(Tsd. Euro)	
1	2	3	4	5	6
		Abschluss			
		Verwaltungseinnahmen u. dgl.	A -	A -	A -
			B +200,0	B +200,0	B -
			C 200,0	C 200,0	C -
			(102,3)	(102,3)	
		Zuweisungen und Zuschüsse für Investitionen, besondere Finanzierungseinnahmen	A 50,0	A 50,0	A 30,0
			B -	B -	B 30,0
			C 50,0	C 50,0	C 30,0
			(25,6)	(25,6)	
		Gesamteinnahmen	A 50,0	A 50,0	A 30,0
			B +200,0	B +200,0	B 30,0
			C 250,0	C 250,0	C 30,0
			(127,8)	(127,8)	
		Personalausgaben	A -	A -	A -
			B +23.240,7	B +29.604,2	B -
			C 23.240,7	C 29.604,2	C -
			(11.882,8)	(15.136,4)	
		Sächliche Verwaltungsausgaben	A -	A -	A -
			B +8.656,6	B +6.801,6	B -
			C 8.656,6	C 6.801,6	C -
			(4.426,0)	(3.477,6)	
		Zuweisungen und Zuschüsse mit Ausnahme für Investitionen	A 38,0	A 38,0	A 48,0
			B -	B -	B 5,7
			C 38,0	C 38,0	C 23,8
			(19,4)	(19,4)	
		Sonstige Sachinvestitionen	A -	A -	A -
			B +4.241,5	B +2.465,0	B -
			C 4.241,5	C 2.465,0	C -
			(2.168,6)	(1.260,3)	
		Besondere Finanzierungsausgaben	A -	A -	A -
			B +35,0	B +35,0	B -
			C 35,0	C 35,0	C -
			(17,9)	(17,9)	
		Gesamtausgaben	A 38,0	A 38,0	A 48,0
			B +36.173,8	B +38.905,8	B 5,7
			C 36.211,8	C 38.943,8	C 23,8
			(18.514,8)	(19.911,6)	
		Zuschuss	B +35.973,8	B +38.705,8	A 18,0
			C 35.961,8	C 38.693,8	
			(18.387,0)	(19.783,8)	
		Überschuss	A 12,0	A 12,0	B 24,3
					C 6,2

12 02 **Sammelansätze für den Gesamtbereich des Epl. 12**

Titel	FKZ	Zweckbestimmung	A Bisher. Betrag	A Bisher. Betrag	A Soll 2000
			B +/-	B +/-	B Ist 2000
			C Neuer Betrag	C Neuer Betrag	C Ist 1999
			2001	2002	
			Tsd. DM	Tsd. DM	Tsd. DM
			(Tsd. Euro)	(Tsd. Euro)	
1	2	3	4	5	6
Einnahmen					
Verwaltungseinnahmen u. dgl.					
<u>119 49-2</u>	960	Vermischte Einnahmen	A B C	A B C	A B C
			---	---	---
<u>125 01-0</u>	960	Erstattungen Dritter für die Teilnahme an Fortbildungsveranstaltungen <i>Vgl. Vermerk zu 525 02.</i>	A B C	A B C	A B C
			---	---	---
Zuweisungen und Zuschüsse mit Ausnahme für Investitionen					
<u>281 01-0</u>	960	Erstattung von Prozesskosten	A B C	A B C	A B C
			---	---	---
<u>281 12-7</u>	931	Einnahmen aus der Abführung von Versorgungszuschlägen	A B C	A B C	A B C
			+372,2 372,2 (190,3)	+372,2 372,2 (190,3)	- - -
Gesamteinnahmen			A B C	A B C	A B C
			- +372,2 372,2 (190,3)	- +372,2 372,2 (190,3)	- - -
Ausgaben					
Personalausgaben					
<u>422 41-2</u>	960	Mehrarbeitsvergütungen für Beamte <i>Vgl. Vermerke zu 425 41.</i>	A B C	A B C	A B C
			---	---	---
<u>422 43-0</u>	940	Zahlungen nach der Ausgleichszahlungsverordnung <i>Der Leertitel ist verstärkungsfähig zu Lasten aller Ansätze für Trennungsgelder (453 01) des Einzelplans.</i>	A B C	A B C	A B C
			---	---	---
<u>422 45-8</u>	011	Leistungszulagen und Leistungsprämien für Beamte aufgrund § 42a BBesG <i>Die Mittel sind übertragbar.</i>	A B C	A B C	A B C
			+354,7 354,7 (181,4)	+354,7 354,7 (181,4)	- - -
<u>425 11-5</u>	960	Vergütungen für sonstige Hilfsleistungen durch Angestellte <i>Die Mittel dienen der Verstärkung der bei den einzelnen Kapiteln ausgebrachten Ansätze.</i>	A B C	A B C	A B C
			+100,0 100,0 (51,1)	+50,0 50,0 (25,6)	- - -

Erläuterungen

Zu 12 02/281 12

Von den Staatsbetrieben sowie von den Einrichtungen des Staates, die wie Staatsbetriebe behandelt werden und die kaufmännische doppelte Buchführung anwenden (z.B. staatliche Krankenanstalten), sind anstelle von Pensionsrückstellungen pauschale Versorgungszuschläge zu leisten. Nachgewiesen werden hier die im Staatsministerium für Gesundheit, Ernährung und Verbraucherschutz hierbei anfallenden Einnahmen (vgl. 12 50/981 02).

2001 und 2002:
372,2 Tsd. DM mehr infolge Umsetzung von Kap. 10 02 Tit. 281 12.

Zu 12 02/422 43

Aus dem Titel werden Ausgleichszahlungen zur Abgeltung von Arbeitszeitguthaben, die Beamte aus einer langfristig angelegten ungleichmäßigen Verteilung der Arbeitszeit erworben haben, geleistet (§ 48 Abs. 3 BBesG, Bayerische Ausgleichszahlungsverordnung vom 16. November 1999, BayRS 2032-3-1-7-F).

Zu 12 02/422 45

Zur weiteren Motivationssteigerung und Stärkung des Leistungsgedankens wurde 1999 in der bayerischen Verwaltung verstärkt leistungsbezogene Besoldungselemente eingeführt. Nachgewiesen werden bei diesem Titel die im Geschäftsbereich gewährten Leistungszulagen und Leistungsprämien.

2001 und 2002:		
248,7 Tsd. DM	infolge Umsetzung von Kap. 08 02 (13,7 Tsd. DM) und Kap. 10 02 (235,0 Tsd. DM) jeweils	
	Tit. 422 45	
106,0 Tsd. DM	infolge Personalmehrung	
<hr/>		
354,7 Tsd. DM	mehr	

Zu 12 02/425 11

2001 und 2002:
Veranschlagt ist der Bedarf zur Überbrückung von kurzfristigen Personalengpässen.

12 02 Sammelansätze für den Gesamtbereich des Epl. 12

Titel	FKZ	Zweckbestimmung	A	Bisher. Betrag	A	Bisher. Betrag	A	Soll 2000
			B	+/-	B	+/-	B	Ist 2000
			C	Neuer Betrag	C	Neuer Betrag	C	Ist 1999
				2001		2002		Tsd. DM
				Tsd. DM		Tsd. DM		
				(Tsd. Euro)		(Tsd. Euro)		
1	2	3	4		5		6	
425 41-9	960	Überstundenvergütungen für Angestellte <i>Zu 422 41 und 425 41: Gegenseitig deckungsfähig. Die Mittel dienen der Verstärkung der bei den einzelnen Kapiteln ausgebrachten Ansätze.</i>	A		A		A	
			B	+42,1	B	+42,1	B	
			C	42,1	C	42,1	C	
				(21,5)		(21,5)		
427 01-5	012	Beschäftigungsentgelte, Aufwendungen für nebenamtlich und nebenberuflich Tätige <i>Die Mittel dienen der Verstärkung der bei den einzelnen Kapiteln ausgebrachten Ansätze.</i>	A		A		A	
			B	+20,0	B	+20,0	B	
			C	20,0	C	20,0	C	
				(10,2)		(10,2)		
427 41-7	299	Praktikantenvergütungen	A		A		A	
			B	+10,0	B	+10,0	B	
			C	10,0	C	10,0	C	
				(5,1)		(5,1)		
442 01-6	940	Unterstützungen aufgrund der Unterstützungsgrundsätze	A		A		A	
			B	+5,0	B	+5,0	B	
			C	5,0	C	5,0	C	
				(2,6)		(2,6)		
453 01-2	960	Trennungsgeld und Umzugskostenvergütungen <i>Die Mittel dienen der Verstärkung der bei den einzelnen Kapiteln ausgebrachten Ansätze.</i>	A		A		A	
			B	+300,0	B	+250,0	B	
			C	300,0	C	250,0	C	
				(153,4)		(127,8)		
459 11-4	012	Belohnungen für Vorschläge zur Verbesserung der Verwaltung	A		A		A	
			B	+10,0	B	+10,0	B	
			C	10,0	C	10,0	C	
				(5,1)		(5,1)		
459 31-0	940	Aufwandsentschädigung für ins Ausland entsandte Staatsbedienstete <i>Der Leertitel ist verstärkungsfähig zu Lasten aller Ansätze für Trennungsgelder (453 01) des Einzelplans.</i>	A		A		A	
			B		B		B	
			C	---	C	---	C	
461 01-2	981	Zur Verstärkung der Personalausgaben des Epl. 12 <i>Verstärkungsfähig sind die Titel 421 01 bis 426 25 ohne Titel innerhalb von TG. Nicht gemeinsam bewirtschaftete Personalausgaben dürfen nur im Rahmen allgemeiner Gehalts- und Tariferhöhungen verstärkt werden.</i>	A		A		A	
			B	+50,0	B	+50,0	B	
			C	50,0	C	50,0	C	
				(25,6)		(25,6)		
461 02-1	981	Globale Mehrausgaben bei den gemeinsam bewirtschafteten und verstärkungsfähigen Personalausgaben	A		A		A	
			B		B		B	
			C	---	C	---	C	

Erläuterungen

Zu 12 02/425 41

Veranschlagt sind die Vergütungen für dienstlich notwendige Überstunden.

2001 und 2002:

32,1	Tsd. DM	infolge Umsetzung von Kap. 09 10 (22,1 Tsd. DM) und Kap. 10 02 (10,0 Tsd. DM) jeweils Tit. 425 41
10,0	Tsd. DM	nach dem voraussichtlichen Bedarf
42,1	Tsd. DM	mehr

Zu 12 02/427 01

2001 und 2002:

5,0	Tsd. DM	infolge Umsetzung von Kap. 10 02 Tit. 427 01
15,0	Tsd. DM	nach dem voraussichtlichen Bedarf
20,0	Tsd. DM	mehr

Zu 12 02/442 01

2001 und 2002:

1,5	Tsd. DM	infolge Umsetzung von Kap. 10 02 Tit. 442 01
3,5	Tsd. DM	nach dem voraussichtlichen Bedarf
5,0	Tsd. DM	mehr

Zu 12 02/453 01

2001:

30,0	Tsd. DM	infolge Umsetzung von Kap. 10 02 Tit. 453 01
270,0	Tsd. DM	nach dem voraussichtlichen Bedarf
300,0	Tsd. DM	mehr

2002:

30,0	Tsd. DM	infolge Umsetzung von Kap. 10 02 Tit. 453 01
220,0	Tsd. DM	nach dem voraussichtlichen Bedarf
250,0	Tsd. DM	mehr

Zu 12 02/459 11

2001 und 2002:

2,0	Tsd. DM	infolge Umsetzung von Kap. 10 02 Tit. 459 11
8,0	Tsd. DM	zur Bestreitung der erforderlichen Prämien
10,0	Tsd. DM	mehr

Zu 12 02/459 31

Aus dem Titel werden Aufwandsentschädigungen gemäß der Richtlinie über die Zahlung einer Aufwandsentschädigung an bayerische Beamte in Fällen dienstlich veranlasster getrennter Haushaltsführung bei Versetzung oder Abordnung vom Inland ins Ausland, im Ausland und vom Ausland ins Inland (BayAER-Ausland - vom 15.12.1999, FMBl. Nr. 1/2000) geleistet.

Zu 12 02/461 01

Der Ansatz dient zur Verstärkung für allgemeine Personalkostenerhöhungen bei den in der Zweckbestimmung genannten Personalausgaben.

2001 und 2002:

33,0	Tsd. DM	infolge Umsetzung von Kap. 10 02 Tit. 461 01
17,0	Tsd. DM	zur Bedarfsdeckung
50,0	Tsd. DM	mehr

12 02 Sammelansätze für den Gesamtbereich des Epl. 12

Titel	FKZ	Zweckbestimmung	A Bisher. Betrag	A Bisher. Betrag	A Soll 2000
			B +/-	B +/-	B Ist 2000
			C Neuer Betrag	C Neuer Betrag	C Ist 1999
			2001	2002	
			Tsd. DM	Tsd. DM	Tsd. DM
			(Tsd. Euro)	(Tsd. Euro)	
1	2	3	4	5	6
461 05-8	940	Ergänzende Fürsorgeleistungen für Beamte mit dienstlichem Wohnsitz in München nach Art. 86b BayBG	A B +500,0 C 500,0 (255,6)	A B +600,0 C 600,0 (306,8)	A B C
Sächliche Verwaltungsausgaben					
511 21-8	168	Entgelt für die Nutzung der juris-Datenbanken	A B C ---	A B C ---	A B C
519 01-4	871	Unterhaltung der Grundstücke und baulichen Anlagen <i>Die Mittel dienen zur Verstärkung der bei den einzelnen Kapiteln ausgebrachten Ansätze.</i>	A B +300,0 C 300,0 (153,4)	A B +300,0 C 300,0 (153,4)	A B C
525 01-6	960	Ausbildung	A 100,0 B C 100,0 (51,1)	A 100,0 B +50,0 C 150,0 (76,7)	A 105,0 B 116,1 C 50,8
525 02-5	960	Fortbildung <i>Die Ausgabebefugnis erhöht sich um die Isteinnahme bei 125 01.</i>	A B +200,0 C 200,0 (102,3)	A B +950,0 C 950,0 (485,7)	A B C

Erläuterungen

Zu 12 02/461 05

2001:

262,3 Tsd. DM	infolge Umsetzung von Kap. 08 02 (2,3 Tsd. DM) und Kap. 10 02 (260,0 Tsd. DM) jeweils
	Tit. 461 05
237,7 Tsd. DM	zur Bedarfsdeckung
<u>500,0 Tsd. DM</u>	mehr

2002:

262,3 Tsd. DM	infolge Umsetzung von Kap. 08 02 (2,3 Tsd. DM) und Kap. 10 02 (260,0 Tsd. DM) jeweils
	Tit. 461 05
337,7 Tsd. DM	zur Bedarfsdeckung
<u>600,0 Tsd. DM</u>	mehr

Zu 12 02/519 01

Der Ansatz dient insbesondere zur Verstärkung der Kapitel, bei denen keine gesonderten Ansätze für Bauunterhaltungsmaßnahmen ausgebracht sind, sowie für nicht vorhersehbare Bauunterhaltungsmaßnahmen an den übrigen Dienstgebäuden.

2001 und 2002:

267,0 Tsd. DM	infolge Umsetzung von Kap. 10 02 Tit. 519 01
33,0 Tsd. DM	nach dem voraussichtlichen Bedarf
<u>300,0 Tsd. DM</u>	mehr

Für die Bauunterhaltungsmaßnahmen der Grundstücke und baulichen Anlagen sind insgesamt veranschlagt:

	2001	2002
	Tsd. DM	Tsd. DM
12 01/519 01	4.200,0	2.000,0
12 02/519 01	300,0	300,0
12 20/519 01	200,0	200,0
12 23/519 01	900,0	900,0
Zusammen	<u>5.600,0</u>	<u>3.400,0</u>

Zu 12 02/525 01

	2001	2002
	Tsd. DM	Tsd. DM
1. Ausbildung des Personals der Gesundheitsverwaltung	30,0	30,0
2. Ausbildung des Personals der Veterinärverwaltung	70,0	120,0
Zusammen	<u>100,0</u>	<u>150,0</u>

2002:

50,0 Tsd. DM mehr wegen zusätzlichem Ausbildungsbedarf im Veterinärbereich (Stellenmehrung).

Die Ausgaben waren bis zum Haushaltsjahr 2000 bei Kap. 10 02 Tit. 525 01 veranschlagt.

Zu 12 02/525 02

	2001	2002
	Tsd. DM	Tsd. DM
1. Fortbildung des Personals der Gesundheits- und Veterinärverwaltung	100,0	675,0
2. Fortbildung für den Bereich Gewerbeaufsicht	-	75,0
3. Sonstige Fortbildungsmaßnahmen	100,0	200,0
Zusammen	<u>200,0</u>	<u>950,0</u>

Zu 1. und 2.: Die Kosten für bereits geplante Fortbildungsmaßnahmen werden 2001 aus Kap. 10 02 Tit. 525 02 bestritten.

2001:

200,0 Tsd. DM mehr infolge erstmaliger Veranschlagung zur Deckung zusätzlichen Fortbildungsbedarfs (u.a. aufgrund Personalmehrung im Veterinärbereich).

2002:

545,0 Tsd. DM	infolge Umsetzung von Kap. 10 02 Tit. 525 02
405,0 Tsd. DM	für den erhöhten Fortbildungsbedarf im gesamten Geschäftsbereich
<u>950,0 Tsd. DM</u>	mehr

12 02 Sammelansätze für den Gesamtbereich des Epl. 12

Titel	FKZ	Zweckbestimmung	A Bisher. Betrag	A Bisher. Betrag	A Soll 2000
			B +/-	B +/-	B Ist 2000
			C Neuer Betrag	C Neuer Betrag	C Ist 1999
			2001	2002	
			Tsd. DM	Tsd. DM	Tsd. DM
			(Tsd. Euro)	(Tsd. Euro)	
1	2	3	4	5	6
<u>526 01-5</u>	960	Gerichts- und ähnliche Kosten	A B +20,0 C 20,0 (10,2)	A B +20,0 C 20,0 (10,2)	A B C
<u>526 11-3</u>	011	Kosten für Sachverständige	A B +80,0 C 80,0 (40,9)	A B +100,0 C 100,0 (51,1)	A B C
<u>527 21-0</u>	960	Reisekostenvergütungen für Reisen in Personalvertretungsangelegenheiten und in Vertretung der Interessen der Schwerbehinderten	A B +40,0 C 40,0 (20,5)	A B +90,0 C 90,0 (46,0)	A B C
<u>529 02-1</u>	011	Zur Verfügung des Staatsministeriums für außergewöhnlichen Aufwand aus dienstlicher Veranlassung in besonderen Fällen	A B +26,7 C 26,7 (13,7)	A B +26,7 C 26,7 (13,7)	A B C
<u>532 01-7</u>	254	Leistungen aufgrund von gerichtlichen Entscheidungen oder Prozessvergleichen sowie aufgrund von außergerichtlichen Vergleichen oder Anerkenntnissen im Zusammenhang mit der Ausübung der Vertretung des Staates in Rechtsangelegenheiten	A B +40,0 C 40,0 (20,5)	A B +40,0 C 40,0 (20,5)	A B C
<u>533 01-6</u>	168	Kosten für die Inanspruchnahme von Informationsdienstleistungen	A B +41,0 C 41,0 (21,0)	A B +41,0 C 41,0 (21,0)	A B C
<u>547 01-0</u>	011	Aufwendungen im Zusammenhang mit der Einrichtung von Wohnraumarbeitsplätzen	A B C ---	A B +20,0 C 20,0 (10,2)	A B C

Erläuterungen

Zu 12 02/526 01

Prozeßvertretungskosten, soweit diese nicht im Zusammenhang mit der Ausübung der Vertretung des Staates in Rechtsangelegenheiten durch die Behörden der Finanzverwaltung (Finanzministerium, Bezirksfinanzdirektion) anfallen.

2001 und 2002:

10,0	Tsd. DM	infolge Umsetzung von Kap. 10 02 Tit. 526 01
10,0	Tsd. DM	nach dem voraussichtlichen Bedarf
20,0	Tsd. DM	mehr

Zu 12 02/526 11

Veranschlagt sind Sachverständigenkosten, insbesondere für die Erstellung von Gutachten sowie für Dolmetschertätigkeiten.

2001:

30,0	Tsd. DM	infolge Umsetzung von Kap. 10 02 Tit. 526 11
50,0	Tsd. DM	nach dem voraussichtlichen Bedarf
80,0	Tsd. DM	mehr

2002:

30,0	Tsd. DM	infolge Umsetzung von Kap. 10 02 Tit. 526 11
70,0	Tsd. DM	nach dem voraussichtlichen Jahresbedarf
100,0	Tsd. DM	mehr

Zu 12 02/527 21

2001:

20,0	Tsd. DM	infolge Umsetzung von Kap. 10 02 Tit. 527 21
20,0	Tsd. DM	entsprechend dem voraussichtlichen Bedarf
40,0	Tsd. DM	mehr

2002:

20,0	Tsd. DM	infolge Umsetzung von Kap. 10 02 Tit. 527 21
70,0	Tsd. DM	wegen verstärkten Fortbildungsbedarfs neu gewählter Personalräte und Schwerbehindertenvertreter
90,0	Tsd. DM	mehr

Zu 12 02/529 02

Die Verfügungsmittel sind insbesondere für folgende Zwecke bestimmt:

- Repräsentative Veranstaltungen nachgeordneter Dienststellen der Zentral- und Mittelinstanz, bei denen keine besonderen Repräsentationsmittel veranschlagt sind.
- Repräsentative Veranstaltungen des Staatsministeriums für Gesundheit, Ernährung und Verbraucherschutz, soweit die Mittel bei 12 01/529 01 sich dafür nicht eignen oder nicht ausreichen.

Zu 12 02/532 01

Der Ansatz dient zur Bestreitung von Hauptsacheleistungen in Fällen der Übertragung gemäß § 15 der Vertretungsverordnung. Leistungen bei Rechtsstreitigkeiten aus einem Dienst- oder Arbeitsverhältnis sind bei den einschlägigen Personaltiteln zu buchen.

2001 und 2002:

15,0	Tsd. DM	infolge Umsetzung von Kap. 10 02 Tit. 532 01
25,0	Tsd. DM	nach dem voraussichtlichen Bedarf
40,0	Tsd. DM	mehr

Zu 12 02/533 01

Veranschlagt sind insbesondere die Kosten für die Inanspruchnahme der Datenbank DIMDI.

2001 und 2002:

41,0 Tsd. DM mehr infolge Umsetzung von Kap. 10 02 Tit. 533 01.

Zu 12 02/547 01

2002:

20,0 Tsd. DM mehr infolge Umsetzung von Kap. 10 02 Tit. 547 01.

12 02 Sammelansätze für den Gesamtbereich des Epl. 12

Titel	FKZ	Zweckbestimmung	A Bisher. Betrag	A Bisher. Betrag	A Soll 2000
			B +/-	B +/-	B Ist 2000
			C Neuer Betrag	C Neuer Betrag	C Ist 1999
			2001	2002	
			Tsd. DM	Tsd. DM	Tsd. DM
			(Tsd. Euro)	(Tsd. Euro)	
1	2	3	4	5	6
548 01-9	988	Globale Mehrausgabe für sächliche Verwaltungsausgaben ohne Ausgaben der Gruppe 529 und des Titels 531 2. <i>Die Ausgaben sind bei den zutreffenden Haushaltsstellen rechnermäßig nachzuweisen.</i>	A B C	A B C	A B C
		Baumaßnahmen			
701 01-2	019	Kleine Neu-, Um- und Erweiterungsbauten <i>Die Mittel dienen der Verstärkung der bei den einzelnen Kapiteln ausgebrachten Ansätze.</i>	A B C	A B C	A B C
702 01-1	019	Grundlegende Erneuerung und Sanierung von Kanal-, Schachtbau- und Abwasseranlagen	A B C	A B C	A B C
		Besondere Finanzierungsausgaben			
972 02-3	989	Globale Minderausgabe zur Mitfinanzierung der "Verbraucherinitiative Bayern"	A B C	A B C	A B C
972 03-2	989	Globale Minderausgabe zum Ausgleich für die Kosten aus der Verlagerung des Gewerbeaufsichtsamts München-Stadt <i>Zur Erwirtschaftung der Minderausgabe dürfen auch Personalausgaben (auch freie besetzbare Stellen) herangezogen werden.</i>	A B C	A B C	A B C
980 01-4	990	Minderausgabe zur Finanzierung der Ausgleichsabgabe nach dem Schwerbehindertengesetz <i>Die zur Leistung der Schwerbehindertenabgabe im Einzelplan 13 bei 13 03/980 01 erforderlichen Ausgabemittel sind durch Einsparungen von Haushaltsmitteln in den jeweiligen Einzelplänen entsprechend der nichtbesetzten Pflichtarbeitsplätze einzusparen. Die Minderausgabe erhöht oder vermindert sich auf die tatsächlich auf das Ressort entfallende Ausgleichsabgabe. Die Einsparstellen sind mit dem Staatsministerium der Finanzen abzustimmen. Vgl. Erläuterung zu 13 03/980 01.</i>	A B C	A B C	A B C
		Titelgruppen			
		61 - 65 Versorgung und Beihilfen <i>Die Titel der TG sind gegenseitig deckungsfähig. Vgl. Vermerk bei Kap. 13 03 Tit. 461 01. Aus den Ansätzen dürfen auch Fürsorgeleistungen für die Untersuchung von Beamten, Angestellten, Arbeitern sowie Versorgungsempfängern und ehemaligen Arbeitnehmern des Freistaates Bayern und deren Angehörige auf die Belastung durch PCP- und lindanhaltige Holzschutzmittel in ihren Dienstwohnungen gezahlt werden.</i>			
424 61-5	931	Ausgaben der Beamten und Richter für die Versorgungsrücklage	A B C	A B C	A B C
432 61-5	931	Ruhegehälter	A B C	A B C	A B C

Erläuterungen

Zu 12 02/548 01

2002:

100,0 Tsd. DM mehr zur Deckung nicht absehbarer notwendiger Mehrausgaben im Verwaltungsbereich.

Zu 12 02/701 01

Der Ansatz dient insbesondere zur Verstärkung der Kapitel, bei denen keine gesonderten Ansätze für kleine Neu-, Um- und Erweiterungsbauten ausgebracht sind, sowie für nicht vorhersehbare Baumaßnahmen an den übrigen Dienstgebäuden.

2002:

120,0 Tsd. DM mehr infolge Umsetzung von Kap. 10 02 Tit. 701 01.

Für kleine Neu-, Um- und Erweiterungsbauten sind insbesondere veranschlagt:

	2001	2002
	Tsd. DM	Tsd. DM
12 02/701 01	-	120,0
12 20/701 01	250,0	250,0
Zusammen	250,0	370,0

Zu 12 02/972 02

Die globale Minderausgabe ist zur teilweisen Finanzierung der "Verbraucherinitiative Bayern" erforderlich und durch Einsparungen bei den Programmansätzen zu erwirtschaften (Berechnungsbasis sind die aus dem Epl. 10 umgesetzten Programmansätze bei Kap. 12 08).

Zu 12 02/972 03

Vgl. Erläuterung zu Kap. 12 20 Tit. 518 01.

Zu 12 02/980 01

Vgl. Erläuterungen zu Kap. 13 03 Tit. 980 01.

Umsetzung von Kap. 08 02 Tit. 980 01.

Zu 12 02/61 - 65

Um eine bessere Kostentransparenz zu erreichen, werden gemäß einem Beschluss der Finanzministerkonferenz vom 11. September 1997 die Versorgungs- und Beihilfeausgaben so veranschlagt, dass eine Zuordnung dieser Ausgaben zu den jeweiligen Politikbereichen ermöglicht wird. Entsprechend hierzu wurden die bis 1998 zentral im Kap. 13 03 TG 61 - 65 und im Kap. 13 20 veranschlagten Versorgungs- und Beihilfeausgaben in die betreffenden Sammelkapitel umgesetzt.

Nachgewiesen werden bei dieser Titelgruppe im jeweiligen Ressortbereich anfallende Versorgungsausgaben und Beihilfen. Darüber hinaus werden bei den Titeln 424 61 und 434 61 die sich aus der Verminderung der Besoldungs- und Versorgungsanpassungen nach § 14 a Abs. 2 Bundesbesoldungsgesetz ergebenden Beträge sowie die Beträge, die sich aus einer aufgrund von Verweisung auf das Bundesbesoldungsgesetz verminderten Anpassung der Amts- und Versorgungsbezüge der Mitglieder der Staatsregierung ergeben, nachgewiesen, die einer Versorgungsrücklage zugeführt werden.

2001:

62.959,8 Tsd. DM mehr wegen Umsetzung von Kap. 08 02 (3.727,2 Tsd. DM) und Kap. 10 02 (59.232,6 Tsd. DM) jeweils TG 61 - 65.

2002:

66.092,9 Tsd. DM mehr wegen Umsetzung von Kap. 08 02 (3.904,8 Tsd. DM) und Kap. 10 02 (62.188,1 Tsd. DM).

12 02 **Sammelansätze für den Gesamtbereich des Epl. 12**

Titel	FKZ	Zweckbestimmung	A	Bisher. Betrag	A	Bisher. Betrag	A	Soll 2000
			B	+/-	B	+/-	B	Ist 2000
			C	Neuer Betrag	C	Neuer Betrag	C	Ist 1999
				Tsd. DM		Tsd. DM		Tsd. DM
				(Tsd. Euro)		(Tsd. Euro)		
1	2	3		4		5		6
432 62-4	931	Witwen- und Waisengeld sowie Witwenabfindung <i>Aus den Ansätzen dürfen auch Ruhelöhne und damit zusammenhängende Hinterbliebenenbezüge bezahlt werden.</i>	A		A		A	
			B	+13.096,5	B	+13.445,8	B	
			C	13.096,5 (6.696,1)	C	13.445,8 (6.874,7)	C	
434 61-3	931	Ausgaben der Versorgungsempfänger für die Versorgungsrücklage	A		A		A	
			B	+255,6	B	+360,0	B	
			C	255,6 (130,7)	C	360,0 (184,1)	C	
441 61-4	940	Beihilfen in Krankheits-, Geburts- oder Todesfällen an Beamte und Richter ohne Zeiten einer Beurlaubung	A		A		A	
			B	+6.093,8	B	+6.336,2	B	
			C	6.093,8 (3.115,7)	C	6.336,2 (3.239,6)	C	
441 62-3	940	Beihilfen in Krankheits-, Geburts- oder Todesfällen an Beamte und Richter für Zeiten einer Beurlaubung	A		A		A	
			B	+166,7	B	+173,3	B	
			C	166,7 (85,2)	C	173,3 (88,6)	C	
441 63-2	940	Pflegeleistungen an Beamte und Richter - Dauerpflegefälle -	A		A		A	
			B	+3,2	B	+3,3	B	
			C	3,2 (1,6)	C	3,3 (1,7)	C	
441 64-1	940	Beihilfen in Krankheits-, Geburts- oder Todesfällen an Angestellte und Arbeiter	A		A		A	
			B	+104,9	B	+109,0	B	
			C	104,9 (53,6)	C	109,0 (55,7)	C	
446 61-9	933	Beihilfen in Krankheits-, Geburts- oder Todesfällen für Versorgungsempfänger u. dgl.	A		A		A	
			B	+6.246,9	B	+6.495,6	B	
			C	6.246,9 (3.194,0)	C	6.495,6 (3.321,1)	C	
446 62-8	933	Pflegeleistungen für Versorgungsempfänger u. dgl. - Dauerpflegefälle -	A		A		A	
			B	+1,5	B	+1,5	B	
			C	1,5 (0,8)	C	1,5 (0,8)	C	
Summe der Titelgruppe			A		A		A	
			B	+62.959,8	B	+66.092,9	B	-
			C	62.959,8 (32.190,8)	C	66.092,9 (33.792,8)	C	-
66 Einführung der Kosten- und Leistungsrechnung - KLR <i>Die Titel der Titelgruppe sind gegenseitig deckungsfähig.</i>								
425 66-9	960	Zeitangestellte und Aushilfsangestellte	A		A		A	
			B		B		B	
			C	---	C	---	C	
525 66-8	960	Aus- und Fortbildung	A		A		A	
			B		B		B	
			C	---	C	---	C	
526 66-7	960	Kosten für Sachverständige	A		A		A	
			B		B		B	
			C	---	C	---	C	
547 66-2	960	Nicht aufteilbare sächliche Verwaltungsausgaben	A		A		A	
			B		B		B	
			C	---	C	---	C	

12 02 Sammelansätze für den Gesamtbereich des Epl. 12

Titel	FKZ	Zweckbestimmung	A Bisher. Betrag B +/- C Neuer Betrag 2001 Tsd. DM (Tsd. Euro)	A Bisher. Betrag B +/- C Neuer Betrag 2002 Tsd. DM (Tsd. Euro)	A Soll 2000 B Ist 2000 C Ist 1999 Tsd. DM
			4	5	6
812 66-0	960	Erwerb von elektronischen Datenverarbeitungsanlagen, Ausstattungs-, und Ausrüstungsgegenständen sowie von Software	A B C	A B C	A B C
Summe der Titelgruppe			A B C (-)	A B C (-)	A B C -
Gesamtausgaben			A 100,0 B +63.495,7 C 63.595,7 (32.516,0)	A 100,0 B +68.808,8 C 68.908,8 (35.232,5)	A 105,0 B 116,1 C 50,8
Abschluss					
Zuweisungen und Zuschüsse mit Ausnahme für Investitionen			A B C (190,3)	A B C (190,3)	A B C -
Gesamteinnahmen			A B C (190,3)	A B C (190,3)	A B C -
Personalausgaben			A B C (32.902,5)	A B C (34.504,4)	A B C -
Sächliche Verwaltungsausgaben			A 100,0 B +747,7 C 847,7 (433,4)	A 100,0 B +1.737,7 C 1.837,7 (939,6)	A 105,0 B 116,1 C 50,8
Baumaßnahmen			A B C (-)	A B C (61,4)	A B C -
Besondere Finanzierungsausgaben			A B C (-819,9)	A B C (-272,8)	A B C -
Gesamtausgaben			A 100,0 B +63.495,7 C 63.595,7 (32.516,0)	A 100,0 B +68.808,8 C 68.908,8 (35.232,5)	A 105,0 B 116,1 C 50,8
Zuschuss			A 100,0 B +63.123,5 C 63.223,5 (32.325,7)	A 100,0 B +68.436,6 C 68.536,6 (35.042,2)	A 105,0 B 116,1 C 50,8

12 03 Allgemeine Bewilligungen

Titel	FKZ	Zweckbestimmung	A Bisher. Betrag	A Bisher. Betrag	A Soll 2000
			B +/-	B +/-	B Ist 2000
			C Neuer Betrag	C Neuer Betrag	C Ist 1999
			2001	2002	
			Tsd. DM	Tsd. DM	Tsd. DM
			(Tsd. Euro)	(Tsd. Euro)	
1	2	3	4	5	6
Einnahmen					
Zuweisungen und Zuschüsse mit Ausnahme für Investitionen					
<u>251 01-4</u>	175	Zuweisungen des Bundes zur Förderung wissenschaftlicher Untersuchungen <i>Vgl. Vermerk zu 526 21.</i>	A B C	A B C	A B C
			---	---	---
<u>281 13-4</u>	254	Rückerstattungen aus Zuschüssen	A B C	A B C	A B C
			---	---	---
Titelgruppen					
51 Einnahmen aus der Förderung von Aufklärungsmaßnahmen auf den Gebieten des Arbeitsschutzes, der Arbeitsmedizin und des Unfallschutzes <i>Vgl. Vermerk zu TG 51 (Ausgaben).</i>					
<u>119 51-5</u>	254	Einnahmen aus Veröffentlichungen	A B C	A B C	A B C
			+30,0 30,0 (15,3)	+30,0 30,0 (15,3)	
Summe der Titelgruppe			A B C	A B C	A B C
			- +30,0 30,0 (15,3)	- +30,0 30,0 (15,3)	- - -
Gesamteinnahmen			A B C	A B C	A B C
			- +30,0 30,0 (15,3)	- +30,0 30,0 (15,3)	- - -
Ausgaben					
Personalausgaben					
412 01-0	254	Vergütungen für die Mitglieder der Ausschüsse für Jugendarbeitsschutz	A B C	A B C	A B C
			3,0 3,0 (1,5)	3,0 3,0 (1,5)	3,0 1,0 1,3
Sächliche Verwaltungsausgaben					
<u>526 21-9</u>	175	Kosten für die Erteilung von Studien, Gutachten und Forschungsaufträgen <i>Gegenseitig deckungsfähig mit 683 01 und Kap. 12 08 TG 81. Die Mittel sind übertragbar. Die Ausgabebefugnis erhöht sich um die Isteinnahme bei 251 01.</i> <i>Verpflichtungsermächtigung 2001 Tsd. DM 450,0</i> <i>Verpflichtungsermächtigung 2002 Tsd. DM 450,0</i> <i>Fällig frühestens im nächsten Haushaltsjahr.</i>	A B C	A B C	A B C
			+700,0 700,0 (357,9)	+650,0 650,0 (332,3)	

Erläuterungen

Vorbemerkung zu Kapitel 12 03

Aus den bei diesem Kapitel veranschlagten Mitteln für Allgemeine Bewilligungen werden Maßnahmen finanziert, soweit es sich nicht um die Bereiche Ernährung und Verbraucherschutz (vgl. hierzu Kap. 12 05) sowie Gesundheits- und Veterinärwesen (vgl. hierzu Kap. 12 08) handelt.

Zu 12 03/251 01

Zuschüsse des Bundes für Untersuchungen, Forschungsvorhaben usw.
Die vereinnahmten Beträge werden bei 526 21 verausgabt.

Zu 12 03/281 13

Rückflüsse aus nicht zweckentsprechend verwendeten Zuschüssen.

Zu 12 03/51 (Einnahmen)

Umsetzung von Kap. 10 03 TG 93 (Einnahmen).

Zu 12 03/412 01

Zur Durchführung der Aufgaben des Gesetzes zum Schutz der arbeitenden Jugend (JArbSchG) vom 12. April 1976 (BGBl I S. 965) wurde der Landesausschuss für Jugendarbeitsschutz und bei den Gewerbeaufsichtsämtern die Ausschüsse für Jugendarbeitsschutz gebildet (§§ 55, 56 JArbSchG). Aus dem Ansatz werden Vergütungen nach dem Gesetz über die Entschädigung der ehrenamtlichen Richter in der jeweils geltenden Fassung an Mitglieder gewährt. Die Sachkosten für die Durchführung der Veranstaltungen der Ausschüsse werden aus Titel 536 07 bestritten.
Die Ausgaben waren bis zum Haushaltsjahr 2000 bei Kap. 10 03 Tit. 412 01 veranschlagt.

Zu 12 03/526 21

Die Mittel dienen der Durchführung von Studien und Untersuchungen, die für die politischen und fachlichen Entscheidungen erforderlich sind (vgl. auch Erläuterung zu Titel 683 01).

Die Verpflichtungsermächtigungen sind für über die Dauer eines Haushaltsjahres hinaus ausgelegte Projekte bestimmt. Daneben sind insbesondere in den Kap. 12 05 und 12 08 weitere Haushaltsmittel für die Erteilung von Gutachten, Studien und Forschungsaufträgen ausgebracht.

2001:

240,0	Tsd. DM	infolge Umsetzung von Kap. 10 03 Tit. 526 21
460,0	Tsd. DM	für zusätzliche Maßnahmen
<u>700,0</u>	Tsd. DM	mehr

2002:

240,0	Tsd. DM	infolge Umsetzung von Kap. 10 03 Tit. 526 21
410,0	Tsd. DM	für weitere Maßnahmen
<u>650,0</u>	Tsd. DM	mehr

Gegenseitige Deckungsfähigkeit mit Tit. 683 01 und 12 05 TG 81 für den bedarfsgerechten Einsatz der veranschlagten Forschungsmittel.

12 03 Allgemeine Bewilligungen

Titel	FKZ	Zweckbestimmung	A Bisher. Betrag		A Bisher. Betrag		A Soll 2000	
			B +/-	B +/-	B +/-	B +/-	B Ist 2000	
			C Neuer Betrag		C Neuer Betrag		C Ist 1999	
			2001		2002		Tsd. DM	
			Tsd. DM		Tsd. DM			
			(Tsd. Euro)		(Tsd. Euro)			
1	2	3	4		5		6	
536 01-1	254	Kosten der Untersuchungen von Jugendlichen nach dem Jugendarbeitsschutzgesetz <i>Aus dem Ansatz können auch Kosten für die Herstellung der erforderlichen Formblätter getragen werden. Zu 536 01 und 981 01: Gegenseitig deckungsfähig. Die Mittel sind übertragbar.</i>	A 5.400,0 B C 5.400,0 (2.761,0)	A 5.500,0 B C 5.500,0 (2.812,1)	A 5.800,0 B 5.043,0 C 5.245,6			
536 02-0	175	Kosten des Wissenschaftlichen Beirats des Staatsministeriums	A B +150,0 C 150,0 (76,7)	A B +200,0 C 200,0 (102,3)	A B C			
536 07-5	254	Kosten der Ausschüsse für Jugendarbeitsschutz	A 3,0 B C 3,0 (1,5)	A 3,0 B C 3,0 (1,5)	A 3,0 B C			3,0
Zuweisungen und Zuschüsse mit Ausnahme für Investitionen								
683 01-2	175	Zuschüsse zur Förderung von wissenschaftlichen Veranstaltungen, von Kongressen und von Forschungsvorhaben <i>Vgl. Vermerk zu 526 21. Die Mittel sind übertragbar.</i>	A B +150,0 C 150,0 (76,7)	A B +150,0 C 150,0 (76,7)	A B C			
685 05-6	254	Beiträge an deutsche Vereine und Gesellschaften sowie an internationale Organisationen	A B +7,5 C 7,5 (3,8)	A B +8,0 C 8,0 (4,1)	A B C			
Besondere Finanzierungsausgaben								
981 01-1	990	Erstattung der Kosten der Auswertung der ärztlichen Untersuchungen von Jugendlichen nach § 44 des Jugendarbeitsschutzgesetzes an das Landesamt für Statistik und Datenverarbeitung <i>Vgl. Vermerk zu 536 01. Die Mittel sind übertragbar.</i>	A 50,0 B C 50,0 (25,6)	A 50,0 B C 50,0 (25,6)	A 50,0 B C			50,0

Erläuterungen

Zu 12 03/536 01

Nach den §§ 32 ff. des Gesetzes zum Schutz der arbeitenden Jugend - Jugendarbeitsschutzgesetz - vom 12. April 1976 (BGBl I S. 965) darf ein Jugendlicher, der in das Berufsleben eintritt, nur beschäftigt werden, wenn er innerhalb der letzten neun Monate von einem Arzt untersucht worden ist und dem Arbeitgeber eine von diesem Arzt ausgestellte Bescheinigung vorliegt. Spätestens ein Jahr nach Aufnahme der ersten Beschäftigung muß der Jugendliche nachuntersucht werden.

Die Kosten der Untersuchung trägt nach § 44 des Jugendarbeitsschutzgesetzes das Land. Veranschlagt sind die Mittel für die Erstuntersuchungen, die Nachuntersuchungen, die notwendigen Ergänzungsuntersuchungen, die Verwaltungskosten der Kassenärztlichen Vereinigung, Untersuchungsberechtigungsscheine, Listen und Merkblätter.

Die Ausgaben waren bis zum Haushaltsjahr 2000 bei Kap. 10 03 Tit. 536 01 veranschlagt.

Zu 12 03/536 02

Aus diesem Ansatz wird der Bedarf für den Wissenschaftlichen Beirat des Staatsministeriums bestritten.

2001:

150,0 Tsd. DM mehr,

2002:

200,0 Tsd. DM mehr wegen Neuveranschlagung.

Zu 12 03/536 07

Kosten für Veranstaltungen, Aufklärungsmaßnahmen u.ä. (Aufklärung der Ausbilder, Eltern, Erzieher, Lehrer, Unternehmer, Vertreter der Organisationen und der Jugendlichen) über die Bestimmungen des Jugendarbeitsschutzgesetzes.

Vgl. auch Erläuterung bei 412 01.

Die Ausgaben waren bis zum Haushaltsjahr 2000 bei Kap. 10 03 Tit. 536 07 veranschlagt.

Zu 12 03/683 01

Veranschlagt sind:

1. Mittel zur Beteiligung an wissenschaftlichen Veranstaltungen und Forschungsvorhaben, die aus gesundheits- und verbraucher- sowie sicherheitstechnischen Gründen für den Bereich des Ministeriums von Belang sind
2. Mittel zur Beteiligung an Kongressen und sonstigen Veranstaltungen

2001 und 2002:

30,0	Tsd. DM	infolge Umsetzung von Kap. 10 03 Tit. 683 01
120,0	Tsd. DM	für zusätzliche Fördermaßnahmen
150,0	Tsd. DM	mehr

Zu 12 03/685 05

Mitgliedsbeiträge an z.B.

Aktion "DAS SICHERE HAUS"

Verein der Deutschen Gewerbeaufsichtsbeamten

Bundesarbeitsgemeinschaft zur Arbeitssicherheit

Deutsche Elektrotechnische Kommission

Arbeitskreis der Tierschutzbeauftragten in Bayern

2001:

7,5 Tsd. DM mehr,

2002:

8,0 Tsd. DM mehr infolge Umsetzung von Kap. 10 03 Tit. 685 05.

Zu 12 03/981 01

Die Auswertung der ärztlichen Untersuchungen nach dem Jugendarbeitsschutzgesetz wird in fünfjährigen Abständen vorgenommen. In diesem Turnus werden jeweils - verteilt auf drei Haushaltsjahre - insgesamt 150,0 Tsd. DM veranschlagt.

Die Ausgaben waren bis zum Haushaltsjahr 2000 bei Kap. 10 03 Tit. 981 01 veranschlagt.

12 03 Allgemeine Bewilligungen

Titel	FKZ	Zweckbestimmung	A Bisher. Betrag		A Bisher. Betrag		A Soll 2000	
			B +/-	C Neuer Betrag	B +/-	C Neuer Betrag	B Ist 2000	C Ist 1999
1	2	3	4		5		6	
			Tsd. DM (Tsd. Euro)		Tsd. DM (Tsd. Euro)		Tsd. DM	
Titelgruppen								
51 Förderung von Aufklärungsmaßnahmen auf den Gebieten des Arbeitsschutzes, der Arbeitsmedizin, des Unfallschutzes in Heim und Freizeit, der Sicherheitstechnik und von Untersuchungen auf dem Gebiet der Arbeitsmedizin								
<i>Titel der TG gegenseitig deckungsfähig. Die Mittel sind übertragbar. Die Ausgabebefugnis erhöht sich um die Mehreinnahme bei 119 51.</i>								
515 51-5	254	Geräte, Ausstattungs- und Ausrüstungsgegenstände	A 2,5 B C 2,5 (1,3)	A 2,5 B C 2,5 (1,3)	A 2,5 B C 2,5 (1,3)	A 2,5 B C	A 2,5 B C	2,5
526 51-2	254	Kosten von Untersuchungen u. dgl.	A 25,0 B C 25,0 (12,8)	A 25,0 B C 25,0 (12,8)	A 25,0 B C 25,0 (12,8)	A 25,0 B C	A 25,0 B C	25,0
<u>531 51-5</u>	254	Kosten für Veröffentlichungen	A B +90,0 C 90,0 (46,0)	A B +90,0 C 90,0 (46,0)	A B +90,0 C 90,0 (46,0)	A B C	A B C	
540 51-4	254	Kosten für Veranstaltungen	A 95,0 B C 95,0 (48,6)	A 95,0 B C 95,0 (48,6)	A 95,0 B C 95,0 (48,6)	A 95,0 B C	A 95,0 B 140,4 C 112,4	95,0
684 51-0	254	Zuschüsse an Sonstige	A 15,0 B C 15,0 (7,7)	A 15,0 B C 15,0 (7,7)	A 15,0 B C 15,0 (7,7)	A 15,0 B C	A 15,0 B 5,0 C 5,0	15,0
Summe der Titelgruppe			A 137,5 B +90,0 C 227,5 (116,3)	A 137,5 B +90,0 C 227,5 (116,3)	A 137,5 B +90,0 C 227,5 (116,3)	A 137,5 B C	A 137,5 B 145,4 C 117,4	137,5
52 Öffentlichkeitsarbeit								
<i>Titel der TG gegenseitig deckungsfähig. Die Mittel sind übertragbar.</i>								
<u>526 52-1</u>	011	Kosten für Sachverständige	A B +200,0 C 200,0 (102,3)	A B C ---	A B C ---	A B C	A B C	
<u>531 52-4</u>	011	Fachveröffentlichungen	A B +100,0 C 100,0 (51,1)	A B +300,0 C 300,0 (153,4)	A B +300,0 C 300,0 (153,4)	A B C	A B C	
<u>534 52-1</u>	011	Vergabe von Aufträgen für Datenerfassung und Softwareentwicklung	A B +400,0 C 400,0 (204,5)	A B +500,0 C 500,0 (255,6)	A B +500,0 C 500,0 (255,6)	A B C	A B C	
<u>540 52-3</u>	011	Kosten für Veranstaltungen	A B C ---	A B C ---	A B C ---	A B C	A B C	

Erläuterungen

Zu 12 03/51	2001	2002
Veranschlagt sind im Einzelnen für:	Tsd. DM	Tsd. DM
1. Ergänzungsbeschaffung von mobilen Informationsständen	2,5	2,5
2. Untersuchungen auf dem Gebiet der Arbeitsmedizin	25,0	25,0
3. Förderung von Maßnahmen zur Aufklärung der Arbeitnehmer und Arbeitgeber über Unfallgefahren im Betrieb und der Bevölkerung über Unfallgefahren im Heim und in der Freizeit		
a) Veröffentlichungen	90,0	90,0
b) Veranstaltungen	95,0	95,0
4. Förderung von Institutionen auf dem Gebiet der Unfallverhütung	15,0	15,0
Zusammen	227,5	227,5

Die Ausgaben waren bis zum Haushaltsjahr 2000 bei Kap. 10 03 TG 93 veranschlagt.

Zu 12 03/52

Veranschlagt sind die Aufwendungen für Publikationen sowie die Kosten für die Präsentation im Internet im Rahmen einer aktiven Öffentlichkeitsarbeit.

2001:

46,0	Tsd. DM	infolge Umsetzung von Kap. 10 01 Tit. 531 11
754,0	Tsd. DM	zur Realisierung der geplanten Vorhaben
800,0	Tsd. DM	mehr

2002:

60,0	Tsd. DM	infolge Umsetzung von Kap. 10 01 Tit. 531 11
740,0	Tsd. DM	nach dem voraussichtlichen Bedarf
800,0	Tsd. DM	mehr

12 03 Allgemeine Bewilligungen

Titel	FKZ	Zweckbestimmung	A Bisher. Betrag	A Bisher. Betrag	A Soll 2000
			B +/-	B +/-	B Ist 2000
			C Neuer Betrag	C Neuer Betrag	C Ist 1999
			2001	2002	
			Tsd. DM	Tsd. DM	Tsd. DM
			(Tsd. Euro)	(Tsd. Euro)	
1	2	3	4	5	6
547 52-6	011	Nichtaufteilbare sächliche Verwaltungsausgaben	A	A	A
			B	B	B
			C	C	C
			---	---	
812 52-4	011	Erwerb von Hard- und Software	A	A	A
			B	B	B
			C	C	C
			+100,0		
			100,0	---	
			(51,1)		
Summe der Titelgruppe			A	A	A
			B	B	B
			C	C	C
			-	-	-
			+800,0	+800,0	-
			800,0	800,0	-
			(409,0)	(409,0)	-
Gesamtausgaben			A	A	A
			B	B	B
			C	C	C
			5.593,5	5.693,5	5.993,5
			+1.897,5	+1.898,0	5.189,4
			7.491,0	7.591,5	5.364,3
			(3.830,1)	(3.881,5)	
Abschluss					
		Verwaltungseinnahmen u. dgl.	A	A	A
			B	B	B
			C	C	C
			-	-	-
			+30,0	+30,0	-
			30,0	30,0	-
			(15,3)	(15,3)	-
Gesamteinnahmen			A	A	A
			B	B	B
			C	C	C
			-	-	-
			+30,0	+30,0	-
			30,0	30,0	-
			(15,3)	(15,3)	-
		Personalausgaben	A	A	A
			B	B	B
			C	C	C
			3,0	3,0	3,0
			-	-	1,0
			3,0	3,0	1,3
			(1,5)	(1,5)	
		Sächliche Verwaltungsausgaben	A	A	A
			B	B	B
			C	C	C
			5.525,5	5.625,5	5.925,5
			+1.640,0	+1.740,0	5.183,4
			7.165,5	7.365,5	5.358,0
			(3.663,7)	(3.765,9)	
		Zuweisungen und Zuschüsse mit Ausnahme für Investitionen	A	A	A
			B	B	B
			C	C	C
			15,0	15,0	15,0
			+157,5	+158,0	5,0
			172,5	173,0	5,0
			(88,2)	(88,5)	
		Sonstige Sachinvestitionen	A	A	A
			B	B	B
			C	C	C
			-	-	-
			+100,0	-	-
			100,0	-	-
			(51,1)	(-)	-
		Besondere Finanzierungsausgaben	A	A	A
			B	B	B
			C	C	C
			50,0	50,0	50,0
			-	-	-
			50,0	50,0	-
			(25,6)	(25,6)	
Gesamtausgaben			A	A	A
			B	B	B
			C	C	C
			5.593,5	5.693,5	5.993,5
			+1.897,5	+1.898,0	5.189,4
			7.491,0	7.591,5	5.364,3
			(3.830,1)	(3.881,5)	
Zuschuss			A	A	A
			B	B	B
			C	C	C
			5.593,5	5.693,5	5.993,5
			+1.867,5	+1.868,0	5.189,4
			7.461,0	7.561,5	5.364,3
			(3.814,7)	(3.866,1)	

12 05 Allgemeine Bewilligungen - Ernährung und Verbraucherschutz

Titel	FKZ	Zweckbestimmung	A	Bisher. Betrag	A	Bisher. Betrag	A	Soll 2000
			B	+/-	B	+/-	B	Ist 2000
			C	Neuer Betrag	C	Neuer Betrag	C	Ist 1999
			2001		2002		Tsd. DM	
			Tsd. DM		Tsd. DM		Tsd. DM	
			(Tsd. Euro)		(Tsd. Euro)			
1	2	3	4		5		6	
Einnahmen								
Verwaltungseinnahmen u. dgl.								
<u>125 03-1</u>	549	Einnahmen bei der Durchführung der Ernährungsberatung <i>Vgl. Vermerk zu 547 51.</i>	A	110,0	A	110,0	A	
			B		B		B	
			C	110,0	C	110,0	C	
				(56,2)		(56,2)		
Zuweisungen und Zuschüsse mit Ausnahme für Investitionen								
<u>256 01-4</u>	539	Zuweisungen des Bundes für BSE-Hilfen <i>Vgl. Vermerk bei TG 71-73.</i>	A		A		A	
			B		B		B	
			C	---	C	---	C	
<u>276 01-0</u>	539	Zuweisungen der EU für BSE-Schnelltest bei Schlachtrindern <i>Vgl. Vermerk bei 671 72.</i>	A		A		A	
			B		B		B	
			C	---	C	---	C	
Gesamteinnahmen			A	110,0	A	110,0	A	-
			B	-	B	-	B	-
			C	110,0	C	110,0	C	-
				(56,2)		(56,2)		

Erläuterungen

Vorbemerkung zu Kapitel 12 05

Aus den Mitteln des Kapitel 12 05 werden Maßnahmen aus dem Bereich "Ernährung und Verbraucherschutz" finanziert. In den TG 53 - 85 sind die auf den Geschäftsbereich des StMGEV entfallenden Sachmittel der "Verbraucherinitiative Bayern 2001/2002 für sichere Lebensmittel und gesunde Landwirtschaft" veranschlagt. Die Verbraucherinitiative umfasst für die Haushaltsjahre 2001 und 2002 insges. ein Volumen von 600,0 Mio DM. Sie setzt sich aus folgenden drei Säulen zusammen:

- Sichere Lebensmittel 145,0 Mio DM
- Gesunde Landwirtschaft 210,0 Mio DM
- BSE-Hilfen 245,0 Mio DM

Davon sind bei Kap. 12 05 TG 53 - 85 für folgende Maßnahmen/Bereiche Ausgabemittel vorgesehen:

	2001	2002
	Tsd. DM	Tsd. DM
1. Verbraucherschutzinformation (TG 53, 55)	7.750,0	5.250,0
2. Zertifizierungs- und Qualitätssicherungssysteme für Lebensmittel (TG 61)	10.000,0	20.000,0
3. DNA-Rinderdatenbank (TG 65)	7.500,0	7.500,0
4. BSE-Hilfen		
- Entsorgung Tiermehl (TG 71)	60.000,0	40.000,0
- BSE-Schnelltests für Schlachtrinder (TG 72)	27.500,0	17.500,0
- Entschädigungsleistungen an Schlachthöfe (TG 73)	3.500,0	3.500,0
5. Anwendungsorientierte BSE-Forschung (TG 81)	5.000,0	5.000,0
6. Verbesserung der Schlachttechnik (TG 85)	5.000,0	5.000,0
Zusammen	126.250,0	103.750,0

Zu 12 05/125 03

Einnahmen im Zusammenhang mit der Umsetzung des Ernährungskonzepts.

2001 und 2002:

Jeweils 110,0 Tsd. DM mehr infolge Umsetzung von Kap. 08 03 Tit. 125 03.

12 05 Allgemeine Bewilligungen - Ernährung und Verbraucherschutz

Titel	FKZ	Zweckbestimmung	A	Bisher. Betrag	A	Bisher. Betrag	A	Soll 2000
			B	+/-	B	+/-	B	Ist 2000
1	2	3	C	Neuer Betrag 2001 Tsd. DM (Tsd. Euro)	C	Neuer Betrag 2002 Tsd. DM (Tsd. Euro)	C	Ist 1999 Tsd. DM
1	2	3	4	5	6			
Ausgaben								
Zuweisungen und Zuschüsse mit Ausnahme für Investitionen								
685 01-5	649	Förderung der Verbraucheraufklärung <i>Die Mittel sind übertragbar.</i>	A	3.900,0	A	3.950,0	A	4.420,0
			B	+200,0	B	+200,0	B	3.477,6
			C	4.100,0 (2.096,3)	C	4.150,0 (2.121,9)	C	3.919,9
685 03-3	549	Zuschüsse zur Förderung und Unterstützung wissenschaftlicher, technischer und sonstiger allgemeiner Bestrebungen in der Ernährungswirtschaft	A		A		A	
			B	+20,0	B	+20,0	B	
			C	20,0 (10,2)	C	20,0 (10,2)	C	
685 05-1	529	Zuschüsse für Globalmaßnahmen zur Sicherung und Verbesserung der hygienischen Wertigkeit der vom Tier stammenden Nahrungsmittel <i>Die Ausgabemittel sind übertragbar.</i> <i>Verpflichtungsermächtigung 2001 Tsd. DM 3.000,0</i> <i>Verpflichtungsermächtigung 2002 Tsd. DM 3.000,0</i> <i>Fällig frühestens im nächsten Haushaltsjahr.</i>	A		A		A	
			B	+7.600,0	B	+7.600,0	B	
			C	7.600,0 (3.885,8)	C	7.600,0 (3.885,8)	C	

Erläuterungen

Zu 12 05/685 01

Die Mittel sind bestimmt für Maßnahmen zur Information der Verbraucher über Marktvorgänge und marktgerechtes Verhalten. Sie können insbesondere als Zuschüsse an Verbraucherorganisationen einschl. Wohnberatungsstellen gewährt werden, ohne deren Mitwirkung Verbraucheraufklärung nicht betrieben werden kann. Die Verbraucherorganisationen nehmen hierbei die Belange der Verbraucher hauptsächlich wahr durch Vertretung der Verbraucherinteressen, durch objektive Beratung, Aufklärung, Information und Schulung der Verbraucher als Marktpartner der gewerblichen Wirtschaft hinsichtlich rationaler Einkommensverwendung, richtigen Haushaltens und markt- und umweltgerechten Verhaltens sowie durch Beteiligung an Schlichtungsstellen. Außerdem ist eine Schulung und Weiterbildung der Beratungskräfte der Verbraucherorganisationen erforderlich.

Daneben sind zur Förderung von Projekten zur Verbraucheraufklärung in Ernährungsfragen Ausgabemittel bei TG 51 veranschlagt.

2001:

3.900,0	Tsd. DM	infolge Umsetzung von Kap. 07 03 Tit. 685 09
200,0	Tsd. DM	nach dem voraussichtlichen Bedarf
4.100,0	Tsd. DM	mehr

2002:

3.950,0	Tsd. DM	infolge Umsetzung von Kap. 07 03 Tit. 685 09
200,0	Tsd. DM	nach dem voraussichtlichen Bedarf
4.150,0	Tsd. DM	mehr

Verbraucherzentrale Bayern e.V. Mozartstr. 9, 80336 München**Übersicht über den vorläufigen Wirtschaftsplan**

	Betrag für 2001 Tsd. DM	Betrag für 2002 Tsd. DM	Betrag für 2000 Tsd. DM	Istergebnis 1999 Tsd. DM
Ausgaben				
1. Personalausgaben	3.232,0	3.264,3	3.200,0	3.136,2
2. Sächliche Verwaltungsausgaben	1.129,9	1.097,6	1.262,6	1.375,0
3. Zuweisungen und Zuschüsse (ohne Investitionen)	-	-	-	-
4. Ausgaben für Investitionen	-	-	-	-
5. Besondere Finanzierungsausgaben	-	-	-	-
Zusammen	4.361,9	4.361,9	4.462,6	4.511,2
Einnahmen				
1. Eigene Mittel des Zuwendungsempfängers und Mittel nichtöffentlicher Stellen	500,0	500,0	500,0	561,0
2. Zuwendungen anderer öffentlicher Zuwendungsgeber				
a) Bundeswirtschaftsministerium	-	-	-	98,2
b) Bundeslandwirtschaftsministerium	324,0	324,0	324,0	319,1
c) Gemeinden	135,5	135,5	135,5	135,5
d) stationäre Energieberatung	32,5	32,5	32,5	32,5
e) mobile Energieberatung	6,0	6,0	6,0	6,0
f) sonstige Zuschüsse	84,3	84,3	84,3	84,3
3. Zuwendungen des Freistaates Bayern				
StMGEV - institutionell	2.854,6	2.854,6	2.854,6	3.274,6
- Umweltprojekt	101,0	101,0	201,7	-
- Ernährungsberatung	324,0	324,0	324,0	-
4. Kassenrest des Vorjahres	-	-	-	-
Zusammen	4.361,9	4.361,9	4.462,6	4.511,2

Personalsoll: 33 Angestellte**Zu 12 05/685 03**

Die Mittel sind bestimmt für die Gesellschaft für Ernährungsbiologie.

2001 und 2002:

20,0 Tsd. DM mehr infolge Umsetzung von Kap. 08 03 Tit. 685 03.

Zu 12 05/685 05

Der Tiergesundheitsdienst führt im Auftrag des Staates gem. Art. 14 Abs. 1 LwFöG Maßnahmen zur Sicherung und Verbesserung der hygienischen Wertigkeit der vom Tier stammenden Nahrungsmittel durch und erhält dafür eine staatliche Förderung.

2001 und 2002:

Jeweils 7.600,0 Tsd. DM mehr infolge Umsetzung von Kap. 08 03 Tit. 684 03.

12 05 Allgemeine Bewilligungen - Ernährung und Verbraucherschutz

Titel	FKZ	Zweckbestimmung	A	Bisher. Betrag	A	Bisher. Betrag	A	Soll 2000
			B	+/-	B	+/-	B	Ist 2000
			C	Neuer Betrag	C	Neuer Betrag	C	Ist 1999
				2001		2002		Tsd. DM
				Tsd. DM		Tsd. DM		
				(Tsd. Euro)		(Tsd. Euro)		
1	2	3	4		5		6	
Titelgruppen								
51 Maßnahmen der Ernährungsberatung								
<i>Titel der TG gegenseitig deckungsfähig.</i>								
<i>Die Mittel sind übertragbar.</i>								
<u>526 51-7</u>	174	Kosten der Forschungsprojekte in der Ernährungsberatung	A		A		A	
			B	+300,0	B	+100,0	B	
			C	300,0	C	100,0	C	
				(153,4)		(51,1)		
<u>531 51-0</u>	549	Veröffentlichungen	A		A		A	
			B	+230,0	B	+200,0	B	
			C	230,0	C	200,0	C	
				(117,6)		(102,3)		
<u>540 51-9</u>	549	Informationsveranstaltungen	A		A		A	
			B		B		B	
			C	---	C	---	C	
<u>547 51-2</u>	549	Sonstiger Sachaufwand	A		A		A	
		<i>Die Ausgabebefugnis erhöht sich um die Mehreinnahme bei</i>	B	+970,0	B	+950,0	B	
		<i>125 03.</i>	C	970,0	C	950,0	C	
				(496,0)		(485,7)		
<u>683 51-6</u>	549	Zuschüsse zur Verbraucheraufklärung in Ernährungsfragen	A		A		A	
			B	+1.100,0	B	+1.100,0	B	
			C	1.100,0	C	1.100,0	C	
				(562,4)		(562,4)		
<u>812 51-0</u>	549	Erwerb von Geräten, Ausstattungs- und Ausrüstungs-	A		A		A	
		gegenständen für Maßnahmen der Ernährungsberatung	B	+150,0	B		B	
			C	150,0	C	---	C	
				(76,7)				
Summe der Titelgruppe			A	-	A	-	A	-
			B	+2.750,0	B	+2.350,0	B	-
			C	2.750,0	C	2.350,0	C	-
				(1.406,1)		(1.201,5)		

Erläuterungen

Zu 12 05/51

Veranschlagt sind Aufwendungen für Maßnahmen im Rahmen der Ernährungsberatung.

Zu 12 05/526 51

2001:

300,0 Tsd. DM mehr,

2002:

100,0 Tsd. DM mehr zur Durchführung von Forschungsprojekten.

Zu 12 05/531 51

Die Mittel werden insbesondere für folgende Veröffentlichungen benötigt:

1. Erstellung von Bürger- und Fachinformationen über gesunde Ernährung,
2. Erstellung und Beschaffung von Unterlagen für Beratungsschwerpunkte und aktuelle Aufklärungsaktionen,
3. Aufbereitung von Beratungsinformationen für neue Medien,
4. Erstellung und Beschaffung von Spezialunterlagen für Multiplikatoren.

2001:

190,0	Tsd. DM	infolge Umsetzung von Kap. 08 03 Tit. 531 97
40,0	Tsd. DM	für zusätzliche Veröffentlichungen
<u>230,0</u>	Tsd. DM	mehr

2002:

190,0	Tsd. DM	infolge Umsetzung von Kap. 08 03 Tit. 531 97
10,0	Tsd. DM	für weiteren Bedarf
<u>200,0</u>	Tsd. DM	mehr

Zu 12 05/547 51

Die Mittel werden insbesondere zur Deckung des Sachaufwandes bei der Erfüllung folgender Aufgaben benötigt:

1. Durchführung der Ernährungsberatung,
2. Umsetzung des Ernährungskonzeptes lt. Ministerratsbeschluss vom 16.11.1999 (z.B. Aufwendungen zur Fortbildung von Multiplikatoren),
3. Durchführung von zielgruppenorientierten Maßnahmen auf überregionaler Ebene,
4. Umsetzung neuer Beratungsschwerpunkte in Fragen der Ernährung.

2001:

800,0	Tsd. DM	infolge Umsetzung von Kap. 08 03 Tit. 547 97
170,0	Tsd. DM	nach dem voraussichtlichen Bedarf
<u>970,0</u>	Tsd. DM	mehr

2002:

800,0	Tsd. DM	infolge Umsetzung von Kap. 08 03 Tit. 547 97
150,0	Tsd. DM	nach dem voraussichtlichen Bedarf
<u>950,0</u>	Tsd. DM	mehr

Zu 12 05/683 51

Aus den Mitteln werden Zuschüsse für Verbraucheraufklärung in Ernährungsfragen gewährt.

2001 und 2002:

800,0	Tsd. DM	infolge Umsetzung von Kap. 08 03 Tit. 683 97
300,0	Tsd. DM	für zusätzliche Fördermaßnahmen
<u>1.100,0</u>	Tsd. DM	mehr

Zu 12 05/812 51

2001:

150,0 Tsd. DM mehr für die Ausweitung des Angebots sowie die Modernisierung der technischen Ausstattung.

12 05 Allgemeine Bewilligungen - Ernährung und Verbraucherschutz

Titel	FKZ	Zweckbestimmung	A Bisher. Betrag		A Bisher. Betrag		A Soll 2000	
			B +/-	C Neuer Betrag	B +/-	C Neuer Betrag	B Ist 2000	C Ist 1999
1	2	3	4		5		6	
			Tsd. DM (Tsd. Euro)		Tsd. DM (Tsd. Euro)		Tsd. DM	
52 Allgemeine Verbraucherschutzmaßnahmen								
<i>Titel der TG gegenseitig deckungsfähig. Die Mittel sind übertragbar. TG 52 und 53 gegenseitig deckungsfähig.</i>								
<u>531 52-9</u>	680	Fachveröffentlichungen	A		A		A	
			B	+150,0	B	+200,0	B	
			C	150,0 (76,7)	C	200,0 (102,3)	C	
<u>536 52-4</u>	680	Kosten des Verbraucherbeirats	A		A		A	
			B	+50,0	B	+50,0	B	
			C	50,0 (25,6)	C	50,0 (25,6)	C	
<u>540 52-8</u>	680	Veranstaltungskosten	A		A		A	
			B	+50,0	B	+50,0	B	
			C	50,0 (25,6)	C	50,0 (25,6)	C	
Summe der Titelgruppe			A	-	A	-	A	-
			B	+250,0	B	+300,0	B	-
			C	250,0 (127,8)	C	300,0 (153,4)	C	-
53 Verbraucherschutzinitiativen								
<i>Titel der TG gegenseitig deckungsfähig. Die Mittel sind übertragbar. Vgl. Vermerk zu TG 52. TG 53, 55, 61, 65, 71 - 73, 81 und 85 gegenseitig deckungsfähig.</i>								
<u>526 53-5</u>	179	Bürgergutachten "Verbrauchersicherheit"	A		A		A	
			B	+830,0	B		B	
			C	830,0 (424,4)	C	---	C	
<u>536 53-3</u>	680	Verbraucherschutzpreis	A		A		A	
			B	+100,0	B	+100,0	B	
			C	100,0 (51,1)	C	100,0 (51,1)	C	
<u>540 53-7</u>	680	Veranstaltungskosten	A		A		A	
			B		B		B	
			C	---	C	---	C	
<u>547 53-0</u>	680	Nicht aufteilbare sächliche Verwaltungsausgaben	A		A		A	
			B		B		B	
			C	---	C	---	C	
<u>684 53-3</u>	649	Zuschüsse an soziale und ähnliche Einrichtungen	A		A		A	
			B	+800,0	B	+1.200,0	B	
			C	800,0 (409,0)	C	1.200,0 (613,6)	C	
<u>685 53-2</u>	649	Zuschüsse an Sonstige	A		A		A	
			B	+770,0	B	+1.200,0	B	
			C	770,0 (393,7)	C	1.200,0 (613,6)	C	
Summe der Titelgruppe			A	-	A	-	A	-
			B	+2.500,0	B	+2.500,0	B	-
			C	2.500,0 (1.278,2)	C	2.500,0 (1.278,2)	C	-

Erläuterungen

Zu 12 05/52

Veranschlagt ist der Bedarf für

- Fachveröffentlichungen,
- den Verbraucherbeirat,
- Informationsveranstaltungen.

2001:

20,0	Tsd. DM	infolge Umsetzung von Kap. 12 08 Tit. 536 05
230,0	Tsd. DM	für zusätzliche Maßnahmen
250,0	Tsd. DM	mehr

2002:

20,0	Tsd. DM	infolge Umsetzung von Kap. 12 08 Tit. 536 05
280,0	Tsd. DM	für zusätzliche Maßnahmen
300,0	Tsd. DM	mehr

Zu 12 05/53

Veranschlagt sind die Aufwendungen für die Entwicklung und Umsetzung neuer Verbraucherschutzinitiativen in Zusammenarbeit mit den Verbraucherverbänden. Dazu zählen insbesondere:

- Erstellung eines Bürgergutachtens "Verbrauchersicherheit"
- Auslobung eines Verbraucherschutzpreises
- Förderung von innovativen Vorhaben der Verbraucherberatung
- Unterstützung von Selbsthilfegruppen

2001 und 2002:

2.500,0 Tsd. DM mehr wegen Neuveranschlagung.

12 05 Allgemeine Bewilligungen - Ernährung und Verbraucherschutz

Titel	FKZ	Zweckbestimmung	A	Bisher. Betrag	A	Bisher. Betrag	A	Soll 2000
			B	+/-	B	+/-	B	Ist 2000
			C	Neuer Betrag	C	Neuer Betrag	C	Ist 1999
				2001		2002		Tsd. DM
				Tsd. DM		Tsd. DM		
				(Tsd. Euro)		(Tsd. Euro)		
1	2	3		4		5		6
		55 Dialogfähiges Verbraucherinformationssystem <i>Titel der TG gegenseitig deckungsfähig. Die Mittel sind übertragbar. TG 53, 55, 61, 65, 71 - 73, 81 und 85 gegenseitig deckungsfähig.</i>						
<u>425 55-5</u>	680	Vergütungen für sonstige Hilfsleistungen durch Angestellte	A B C		A B C		A B C	
<u>526 55-3</u>	680	Kosten für Sachverständige	A B C	+2.000,0 2.000,0 (1.022,6)	A B C		A B C	
<u>534 55-3</u>	680	Vergabe von Aufträgen für Datenerfassung und Softwareentwicklung	A B C	+1.500,0 1.500,0 (766,9)	A B C	+2.500,0 2.500,0 (1.278,2)	A B C	
<u>547 55-8</u>	680	Nicht aufteilbare sächliche Verwaltungsausgaben	A B C	+250,0 250,0 (127,8)	A B C	+250,0 250,0 (127,8)	A B C	
<u>812 55-6</u>	680	Erwerb von Geräten, Ausstattungs- und Ausrüstungsgegenständen, elektronischen Datenverarbeitungsanlagen <i>Vgl. Vermerk bei Kap. 12 01 Tit. 812 99.</i>	A B C	+1.500,0 1.500,0 (766,9)	A B C		A B C	
<u>813 55-5</u>	680	Erwerb von Software	A B C		A B C		A B C	
		Summe der Titelgruppe	A B C	- +5.250,0 5.250,0 (2.684,3)	A B C	- +2.750,0 2.750,0 (1.406,1)	A B C	- - -
		61 Zertifizierungs- und Qualitätssicherungssysteme für Lebensmittel <i>Titel der TG gegenseitig deckungsfähig. Die Mittel sind übertragbar. TG 53, 55, 61, 65, 71 - 73, 81 und 85 gegenseitig deckungsfähig.</i>						
<u>425 61-7</u>	549	Vergütungen für sonstige Hilfsleistungen durch Angestellte	A B C		A B C		A B C	
<u>526 61-5</u>	549	Einholung von Gutachten und Beschaffung von Informationsmaterial	A B C		A B C		A B C	
<u>531 61-8</u>	549	Fachveröffentlichungen	A B C		A B C		A B C	

Erläuterungen

Zu 12 05/55

Veranschlagt sind die Kosten zur Errichtung eines dialogfähigen Verbraucherinformationssystems. Im Verbraucherinformationssystem sollen verbraucherschutzrelevante Daten, Informationen und neueste wissenschaftliche Erkenntnisse zur Verfügung gestellt werden. Der Nutzer soll die Möglichkeit erhalten, gespeicherte Informationen jederzeit abzurufen und Fragen zu stellen.

2001:

5.250,0 Tsd. DM mehr,

2002:

2.750,0 Tsd. DM mehr wegen Neuveranschlagung.

Zu 12 05/61

Ziel von Zertifizierungs- und Qualitätssicherungssystemen ist es, eine "gläserne Produktion" vom Dünge- und Futtermittel über den Stall und der Nahrungsherstellung bis hin zur Ladentheke zu ermöglichen. Dabei sollen u.a. Modellprojekte gefördert werden. Qualitätssicherungssysteme beinhalten auch die Aufstellung von strengen Qualitätsmaßstäben sowie die Einführung eines bayerischen Qualitätssiegels mit strengen Standards und Kontrollen.

2001:

10.000,0 Tsd. DM mehr,

2002:

20.000,0 Tsd. DM mehr wegen Neuveranschlagung.

12 05 Allgemeine Bewilligungen - Ernährung und Verbraucherschutz

Titel	FKZ	Zweckbestimmung	A	Bisher. Betrag	A	Bisher. Betrag	A	Soll 2000
			B	+/-	B	+/-	B	Ist 2000
			C	Neuer Betrag	C	Neuer Betrag	C	Ist 1999
				2001		2002		Tsd. DM
				Tsd. DM		Tsd. DM		
				(Tsd. Euro)		(Tsd. Euro)		
1	2	3		4		5		6
547 61-0	549	Maßnahmen auf dem Gebiet "Zertifizierung und Qualitätskontrolle" <i>Verpflichtungsermächtigung 2001 Tsd. DM</i> <i>Fällig frühestens im nächsten Haushaltsjahr.</i> 5.000,0	A		A		A	
			B	+10.000,0	B	+20.000,0	B	
			C	10.000,0	C	20.000,0	C	
				(5.112,9)		(10.225,8)		
683 61-4	549	Zuschüsse an private Unternehmen	A		A		A	
			B		B		B	
			C	---	C	---	C	
685 61-2	549	Sonstige Zuwendungen und Zuschüsse	A		A		A	
			B		B		B	
			C	---	C	---	C	
Summe der Titelgruppe			A	-	A	-	A	-
			B	+10.000,0	B	+20.000,0	B	-
			C	10.000,0	C	20.000,0	C	-
				(5.112,9)		(10.225,8)		-
65 DNA-Rinderdatenbank								
<i>Die Mittel sind übertragbar.</i>								
<i>Titel der TG gegenseitig deckungsfähig.</i>								
<i>TG 53, 55, 61, 65, 71 - 73, 81 und 85 gegenseitig deckungsfähig.</i>								
547 65-6	549	Kosten der Rinderdatenbank	A		A		A	
			B	+7.500,0	B	+7.500,0	B	
			C	7.500,0	C	7.500,0	C	
				(3.834,7)		(3.834,7)		
812 65-4	549	Erwerb von Geräten, Ausstattungs- und Ausrüstungsgegenständen, elektronischen Datenverarbeitungsanlagen	A		A		A	
			B		B		B	
			C	---	C	---	C	
813 65-3	549	Erwerb von Software	A		A		A	
			B		B		B	
			C	---	C	---	C	
Summe der Titelgruppe			A	-	A	-	A	-
			B	+7.500,0	B	+7.500,0	B	-
			C	7.500,0	C	7.500,0	C	-
				(3.834,7)		(3.834,7)		-
71 - 73 BSE-Hilfen								
<i>Titel der TG gegenseitig deckungsfähig.</i>								
<i>Die Mittel sind übertragbar.</i>								
<i>TG 53, 55, 61, 65, 71 - 73, 81 und 85 gegenseitig deckungsfähig.</i>								
<i>Die Ausgabefugnis erhöht sich um die Isteinnahme bei Tit. 256 01.</i>								
547 71-8	549	Nicht aufteilbare sächliche Verwaltungsausgaben	A		A		A	
			B		B		B	
			C	---	C	---	C	
547 72-7	549	Nicht aufteilbare sächliche Verwaltungsausgaben	A		A		A	
			B		B		B	
			C	---	C	---	C	

Erläuterungen

Zu 12 05/65

Veranschlagt sind die in Bayern anfallenden Kosten für die Errichtung einer DNA-Rinderdatenbank. Über die eindeutige genetische Bestimmung der Rinder soll es ermöglicht werden, die Herkunft von Tieren und Fleisch in jeder Lebens- und Produktionsphase (bis zum Teller des Verbrauchers) nachvollziehbar zu machen.

2001 und 2002:

Jeweils 7.500,0 Tsd. DM mehr wegen Neuveranschlagung.

Zu 12 05/71 - 73

Bayern strebt bei allen BSE-Folgekosten eine Kostenaufteilung von 60 % Bund und 40 % Land an.

Veranschlagt ist der Anteil des Freistaates Bayern an den Kosten für:

1. Beteiligung an den Entsorgungskosten für Tiermehl ab 01.12.2000.
Darin enthalten ist auch die Förderung von innovativen großtechnischen Pilotanlagen zur Tierkörperbeseitigung.
2. Beteiligung an den Kosten für BSE-Schnelltests bei Schlachtrindern.
Zur Unterstützung der Landwirte werden die Kosten für BSE-Schnelltests ab 6.12.2000 mit einem Festbetrag bezuschusst.
3. Entschädigungsleistungen an Schlächthöfe.
Nach amtlicher Bestätigung eines BSE-Falles erhalten die Schlachthöfe auf freiwilliger Basis einen finanziellen Ausgleich für die im Wege der sog. "Gruppenschlachtung" zu vernichtenden Schlachtkörper.

2001:

90.000,0 Tsd. DM mehr,

2002:

61.000,0 Tsd. DM mehr infolge Neuveranschlagung.

12 05 Allgemeine Bewilligungen - Ernährung und Verbraucherschutz

Titel	FKZ	Zweckbestimmung	A	Bisher. Betrag	A	Bisher. Betrag	A	Soll 2000
			B	+/-	B	+/-	B	Ist 2000
			C	Neuer Betrag	C	Neuer Betrag	C	Ist 1999
				2001		2002		Tsd. DM
				Tsd. DM		Tsd. DM		
				(Tsd. Euro)		(Tsd. Euro)		
1	2	3		4		5		6
671 71-6	539	Beteiligung an den Entsorgungskosten für Tiermehl	A		A		A	
			B	+59.000,0	B	+40.000,0	B	
			C	59.000,0	C	40.000,0	C	
				(30.166,2)		(20.451,7)		
671 72-5	539	Beteiligung an den Kosten für BSE-Schnelltests für Schlachtrinder	A		A		A	
		<i>Die Ausgabebefugnis erhöht sich um die Isteinnahme bei Tit. 276 01.</i>	B	+27.500,0	B	+17.500,0	B	
			C	27.500,0	C	17.500,0	C	
				(14.060,5)		(8.947,6)		
671 73-4	639	Entschädigungsleistungen an Schlachthöfe	A		A		A	
			B	+3.500,0	B	+3.500,0	B	
			C	3.500,0	C	3.500,0	C	
				(1.789,5)		(1.789,5)		
887 71-6	549	Zuweisungen für Investitionen an Zweckverbände zur Förderung einer innovativen großtechnischen Pilotanlage zur Tierkörperbeseitigung	A		A		A	
			B		B		B	
			C	---	C	---	C	
892 71-9	549	Zuweisungen für Investitionen an private Unternehmen zur Förderung einer innovativen großtechnischen Pilotanlage zur Tierkörperbeseitigung	A		A		A	
			B		B		B	
			C	---	C	---	C	
Summe der Titelgruppe			A		A		A	
			B	+90.000,0	B	+61.000,0	B	-
			C	90.000,0	C	61.000,0	C	-
				(46.016,3)		(31.188,8)		
81 Ausgaben zur Durchführung anwendungsorientierter BSE-Forschungsmaßnahmen								
<i>Titel der TG gegenseitig deckungsfähig.</i>								
<i>Die Mittel sind übertragbar.</i>								
<i>Aus den Ansätzen können die TG 81 der Hochschulkapitel des Epl. 15 verstärkt werden.</i>								
<i>TG 53, 55, 61, 65, 71 - 73, 81 und 85 gegenseitig deckungsfähig.</i>								
425 81-3	179	Vergütungen für sonstige Hilfsleistungen durch Angestellte	A		A		A	
			B		B		B	
			C	---	C	---	C	
526 81-1	179	Einholung von Gutachten und Beschaffung von Informationsmaterial	A		A		A	
			B	+1.000,0	B	+1.000,0	B	
			C	1.000,0	C	1.000,0	C	
				(511,3)		(511,3)		
531 81-4	179	Fachveröffentlichungen	A		A		A	
			B		B		B	
			C	---	C	---	C	
547 81-6	179	Maßnahmen auf dem Gebiet der BSE-Forschung	A		A		A	
			B	+2.000,0	B	+2.000,0	B	
			C	2.000,0	C	2.000,0	C	
				(1.022,6)		(1.022,6)		
685 81-8	179	Sonstige Zuweisungen und Zuschüsse	A		A		A	
		<i>Verpflichtungsermächtigung 2001 Tsd. DM 2.000,0</i>	B	+2.000,0	B	+2.000,0	B	
		<i>Verpflichtungsermächtigung 2002 Tsd. DM 1.000,0</i>	C	2.000,0	C	2.000,0	C	
		<i>Fällig frühestens im nächsten Haushaltsjahr.</i>		(1.022,6)		(1.022,6)		

Erläuterungen

Zu 12 05/81

Die Aufwendungen der BSE-Grundlagenforschung sind in dem Epl. 15 veranschlagt. Darüber hinaus werden anwendungsorientierte Forschungsmaßnahmen aus 12 05 TG 81 gefördert.

2001 und 2002:

Jeweils 5.000,0 Tsd. DM mehr infolge Neuveranschlagung.

12 05 Allgemeine Bewilligungen - Ernährung und Verbraucherschutz

Titel	FKZ	Zweckbestimmung	A Bisher. Betrag	A Bisher. Betrag	A Soll 2000
			B +/-	B +/-	B Ist 2000
			C Neuer Betrag	C Neuer Betrag	C Ist 1999
			2001	2002	
			Tsd. DM	Tsd. DM	Tsd. DM
			(Tsd. Euro)	(Tsd. Euro)	
1	2	3	4	5	6
<u>893 81-6</u>	179	Sonstige Zuweisungen und Zuschüsse für Investitionen	A	A	A
			B	B	B
			C	C	C
			---	---	
		Summe der Titelgruppe	A	A	A
			B	B	B
			C	C	C
			+5.000,0	+5.000,0	-
			5.000,0	5.000,0	-
			(2.556,5)	(2.556,5)	-
		85 Verbesserung der Schlachttechnik - Modellversuch			
		"BSE - Sicherheitspaket" ("Ingolstädter Modell") und			
		Förderung innovativer Schlachttechnik			
		<i>Titel der TG gegenseitig deckungsfähig.</i>			
		<i>Die Mittel sind übertragbar.</i>			
		<i>TG 53, 55, 61, 65, 71 - 73, 81 und 85 gegenseitig</i>			
		<i>deckungsfähig.</i>			
<u>526 85-7</u>	179	Studien, Gutachten und Forschungsaufträge	A	A	A
			B	B	B
			C	C	C
			---	---	
<u>531 85-0</u>	179	Kosten für Veröffentlichungen	A	A	A
			B	B	B
			C	C	C
			---	---	
<u>540 85-9</u>	179	Vortragsveranstaltungen	A	A	A
			B	B	B
			C	C	C
			---	---	
<u>547 85-2</u>	179	Sonstige sächliche Verwaltungsausgaben	A	A	A
			B	B	B
			C	C	C
			---	---	
<u>653 85-2</u>	179	Zuweisungen an Gemeinden und Gemeindeverbände	A	A	A
			B	B	B
			C	C	C
			+5.000,0	+5.000,0	
			5.000,0	5.000,0	
			(2.556,5)	(2.556,5)	
<u>682 85-7</u>	179	Zuschüsse an öffentliche Unternehmen	A	A	A
			B	B	B
			C	C	C
			---	---	
<u>683 85-6</u>	179	Zuschüsse an private Unternehmen	A	A	A
			B	B	B
			C	C	C
			---	---	
<u>853 85-0</u>	179	Darlehen an Gemeinde und Gemeindeverbände	A	A	A
			B	B	B
			C	C	C
			---	---	
<u>861 85-0</u>	179	Darlehen an öffentliche Unternehmen	A	A	A
			B	B	B
			C	C	C
			---	---	
<u>862 85-9</u>	179	Darlehen für Investitionen an private Unternehmen	A	A	A
			B	B	B
			C	C	C
			---	---	

Erläuterungen

Zu 12 05/85

Durch die Verbesserung der Schlachttechnik soll BSE-Risikomaterial vollständig und sicher entfernt werden. Geplant ist die Förderung von Modellprojekten sowie innovativer Schlachttechniken.

2001 und 2002:

Jeweils 5.000,0 Tsd. DM mehr wegen Neuveranschlagung.

12 05 Allgemeine Bewilligungen - Ernährung und Verbraucherschutz

Titel	FKZ	Zweckbestimmung	A Bisher. Betrag	A Bisher. Betrag	A Soll 2000
			B +/-	B +/-	B Ist 2000
			C Neuer Betrag	C Neuer Betrag	C Ist 1999
			2001	2002	
			Tsd. DM	Tsd. DM	Tsd. DM
			(Tsd. Euro)	(Tsd. Euro)	
1	2	3	4	5	6
883 85-4	179	Zuweisungen für Investitionen an Gemeinden und Gemeindeverbände	A B C	A B C	A B C
891 85-4	179	Zuschüsse für Investitionen für öffentliche Unternehmen	A B C	A B C	A B C
892 85-3	179	Zuschüsse für Investitionen an private Unternehmen	A B C	A B C	A B C
Summe der Titelgruppe			A B C	A B C	A B C
			- +5.000,0 5.000,0 (2.556,5)	- +5.000,0 5.000,0 (2.556,5)	- - -
Gesamtausgaben			A B C	A B C	A B C
			3.900,0 +136.070,0 139.970,0 (71.565,5)	3.950,0 +114.220,0 118.170,0 (60.419,4)	4.420,0 3.477,6 3.919,9
Abschluss					
Verwaltungseinnahmen u. dgl.			A B C	A B C	A B C
			110,0 - 110,0 (56,2)	110,0 - 110,0 (56,2)	- - -
Gesamteinnahmen			A B C	A B C	A B C
			110,0 - 110,0 (56,2)	110,0 - 110,0 (56,2)	- - -
Sächliche Verwaltungsausgaben			A B C	A B C	A B C
			- +26.930,0 26.930,0 (13.769,1)	- +34.900,0 34.900,0 (17.844,1)	- - -
Zuweisungen und Zuschüsse mit Ausnahme für Investitionen			A B C	A B C	A B C
			3.900,0 +107.490,0 111.390,0 (56.952,8)	3.950,0 +79.320,0 83.270,0 (42.575,3)	4.420,0 3.477,6 3.919,9
Sonstige Sachinvestitionen			A B C	A B C	A B C
			- +1.650,0 1.650,0 (843,6)	- - - (-)	- - -
Gesamtausgaben			A B C	A B C	A B C
			3.900,0 +136.070,0 139.970,0 (71.565,5)	3.950,0 +114.220,0 118.170,0 (60.419,4)	4.420,0 3.477,6 3.919,9
Zuschuss			A B C	A B C	A B C
			3.790,0 +136.070,0 139.860,0 (71.509,3)	3.840,0 +114.220,0 118.060,0 (60.363,1)	4.420,0 3.477,6 3.919,9

12 08 Allgemeine Bewilligungen - Gesundheits- und Veterinärwesen

Titel	FKZ	Zweckbestimmung	A	Bisher. Betrag	A	Bisher. Betrag	A	Soll 2000
			B	+/-	B	+/-	B	Ist 2000
			C	Neuer Betrag	C	Neuer Betrag	C	Ist 1999
			2001		2002		Tsd. DM	
			Tsd. DM		Tsd. DM			
			(Tsd. Euro)		(Tsd. Euro)			
1	2	3	4		5		6	
Einnahmen								
Verwaltungseinnahmen u. dgl.								
111 01-3	319	Lehrgangsgebühren der Bewerber für den ärztlichen und tierärztlichen Dienst und den Dienst als Gesundheitsaufseher	A	90,0	A	90,0	A	50,0
			B		B		B	85,9
			C	90,0	C	90,0	C	90,0
				(46,0)		(46,0)		
119 01-5	314	Einnahmen aus Veröffentlichungen	A	---	A	---	A	---
			B		B		B	
			C	---	C	---	C	
Zuweisungen und Zuschüsse mit Ausnahme für Investitionen								
251 02-2	314	Zuweisungen des Bundes zur Bekämpfung der Immunschwächekrankheit Aids <i>Vgl. Vermerk zu TG 52.</i>	A	---	A	---	A	---
			B		B		B	
			C	---	C	---	C	80,2
251 03-1	314	Zuweisungen des Bundes zur Förderung von Suchtbekämpfung und Drogentherapie <i>Vgl. Vermerk zu TG 92.</i>	A	---	A	---	A	---
			B		B		B	115,5
			C	---	C	---	C	308,4
276 01-4	529	Zuweisungen der EU zur Finanzierung von Veterinärmaßnahmen durch den EAGFL nach der Entscheidung des Rates 90/424/EWG	A	***	A	***	A	---
			B		B		B	
			C	***	C	***	C	1.274,1
281 11-5	314	Rückerstattungen aus Zuschüssen	A	500,0	A	500,0	A	600,0
			B		B		B	460,0
			C	500,0	C	500,0	C	406,1
				(255,6)		(255,6)		
Gesamteinnahmen			A	590,0	A	590,0	A	650,0
			B	-	B	-	B	661,4
			C	590,0	C	590,0	C	2.158,8
				(301,7)		(301,7)		
Ausgaben								
Personalausgaben								
425 11-2	311	Vergütungen für sonstige Hilfsleistungen durch Angestellte	A	***	A	***	A	---
			B		B		B	
			C	***	C	***	C	
459 01-3	960	Prüfungsvergütungen	A	900,0	A	900,0	A	1.150,0
			B		B		B	843,4
			C	900,0	C	900,0	C	830,4
				(460,2)		(460,2)		

Erläuterungen

Vorbemerkung zu Kapitel 12 08

Dieses Kapitel enthält die für das Gesundheits- und Veterinärwesen veranschlagten Einnahmen und Ausgaben. Diese waren bis zum Haushaltsjahr 2000 bei Kap. 10 08 veranschlagt (im Einzelnen - vgl. Vorwort zum Epl. 12).

Zu 12 08/251 02

Vereinnahmung zweckgebundener Zuweisungen des Bundes für Maßnahmen zur Bekämpfung der Immunschwächekrankheit Aids.

Zu 12 08/251 03

Zweckgebundene Zuweisungen des Bundes für Modellvorhaben der Suchtkrankenhilfe.

Zu 12 08/281 11

Rückflüsse aus nicht zweckentsprechend verwendeten Zuschüssen.

Zu 12 08/459 01

	2001	2002
	Tsd. DM	Tsd. DM
1. Vergütungen für die Prüfungen aufgrund der Approbationsordnungen der		
a) Ärzte	530,0	530,0
b) Apotheker	90,0	90,0
c) Zahnärzte	120,0	120,0
d) Tierärzte	110,0	110,0
2. Vergütungen für die Prüfungen der Amtsärzte, Amtstierärzte, Lebensmittelchemiker, Gesundheitsaufseher, Lebensmittelüberwachungsbeamten und Assistentinnen im Gesundheitsdienst	50,0	50,0
Zusammen	900,0	900,0

12 08 Allgemeine Bewilligungen - Gesundheits- und Veterinärwesen

Titel	FKZ	Zweckbestimmung	A Bisher. Betrag		A Bisher. Betrag		A Soll 2000	
			B +/-	B +/-	B +/-	B Ist 2000		
			C Neuer Betrag		C Neuer Betrag		C Ist 1999	
			2001		2002		Tsd. DM	
			Tsd. DM		Tsd. DM			
			(Tsd. Euro)		(Tsd. Euro)			
1	2	3	4		5		6	
Sächliche Verwaltungsausgaben								
525 11-1	319	Ausbildung für den amtsärztlichen und amtstierärztlichen Dienst und den Dienst als Gesundheitsaufseher und als Lebensmittelüberwachungsbeamter	A	150,0	A	150,0	A	150,0
			B		B	+50,0	B	100,9
			C	150,0	C	200,0	C	151,7
				(76,7)		(102,3)		
525 12-0	011	Ausbildung der Apotheker	A	***	A	***	A	---
			B		B		B	
			C	***	C	***	C	10,7
536 03-8	314	Kosten des Bayerischen Landesgesundheitsrates	A	25,0	A	25,0	A	32,0
			B		B		B	3,1
			C	25,0	C	25,0	C	2,7
				(12,8)		(12,8)		
536 04-7	011	Nichtaufteilbare sächliche Verwaltungsausgaben im Rahmen der Prüfungen für Ärzte, Apotheker, Zahnärzte und Tierärzte	A	225,0	A	225,0	A	200,0
			B		B		B	176,4
			C	225,0	C	225,0	C	228,1
				(115,0)		(115,0)		
536 05-6	311	Verbesserung des Tierschutzes <i>Aus diesem Ansatz darf ein bayerischer Tierschutzpreis mit jährlich bis zu 10 Tsd. DM ausgelobt werden.</i>	A	35,0	A	35,0	A	28,5
			B	-20,0	B	-20,0	B	9,0
			C	15,0	C	15,0	C	3,9
				(7,7)		(7,7)		
547 02-6	314	Sachaufwendungen im Zusammenhang mit der Klärung von medizinischen Fragen der psychiatrischen Versorgung	A		A		A	
			B	+20,0	B	+20,0	B	
			C	20,0	C	20,0	C	
				(10,2)		(10,2)		
Zuweisungen und Zuschüsse mit Ausnahme für Investitionen								
656 01-4	314	Zuweisungen für Jugendzahnpflege	A	400,0	A	400,0	A	400,0
			B		B		B	
			C	400,0	C	400,0	C	747,0
				(204,5)		(204,5)		
683 01-1	529	Zuschüsse der EU aus dem EAGFL zur Finanzierung von Veterinärmaßnahmen nach der Entscheidung des Rates 90/424/EWG	A	***	A	***	A	---
			B		B		B	
			C	***	C	***	C	
685 08-2	112	Anteil an den Kosten des Instituts für medizinische und pharmazeutische Prüfungsfragen	A	1.550,0	A	1.550,0	A	1.550,0
			B		B		B	1.457,0
			C	1.550,0	C	1.550,0	C	1.411,2
				(792,5)		(792,5)		
685 09-1	549	Erstattungen an die Bayer. Tierseuchenkasse für die Tierkörperbeseitigung sowie Erstattung der Kosten im Zusammenhang mit TSE-Probenahmen <i>Die Mittel sind übertragbar.</i>	A	5.350,0	A	7.050,0	A	3.500,0
			B	+2.650,0	B	+3.950,0	B	4.364,8
			C	8.000,0	C	11.000,0	C	4.142,0
				(4.090,3)		(5.624,2)		

Erläuterungen

Zu 12 08/525 11	2001	2002
	Tsd. DM	Tsd. DM
1. Amtsarztlehrgänge	50,0	50,0
2. Lehrgänge für den tierärztlichen Staatsdienst	20,0	70,0
3. Lehrgänge für Gesundheitsaufseher	20,0	20,0
4. Lehrgänge für Überwachungsbeamte zum Schutze der Verbraucher	25,0	25,0
5. Lehrgänge für sozialmedizinische Assistenten	20,0	20,0
6. Lehrgänge für Sozialpädagogen	15,0	15,0
Zusammen	150,0	200,0

2002:

50,0 Tsd. DM mehr wegen zusätzlicher Lehrgänge im Veterinärbereich.

Zu 12 08/536 03

Der Landesgesundheitsrat (LGR) ist als umfassendes gesundheitspolitisches Gremium Beratungsorgan für alle auf dem Gebiet des Gesundheitswesens tätigen Kräfte (§ 1 des Gesetzes über die Schaffung eines Landesgesundheitsrats vom 12. August 1953 - GVBl S. 130). Das Staatsministerium für Gesundheit, Ernährung und Verbraucherschutz führt die Geschäfte.

	2001	2002
	Tsd. DM	Tsd. DM
1. Geschäftsbedarf	3,0	3,0
2. Reisekostenvergütungen	21,0	21,0
3. Sonstiges	1,0	1,0
Zusammen	25,0	25,0

Zu 12 08/536 04

Sachaufwand der Prüfungen, insbesondere Saalmieten.

	2001	2002
	Tsd. DM	Tsd. DM
Aufschlüsselung der Ausgaben:		
a) Ärzteprüfungen	180,0	180,0
b) Apothekerprüfungen	25,0	25,0
c) Zahnärzteprüfung	15,0	15,0
d) Tierärzteprüfung	5,0	5,0
Zusammen	225,0	225,0

Zu 12 08/536 05

2001 und 2002:

Jeweils 20,0 Tsd. DM weniger wegen Umsetzung zu 12 05/531 52.

Zu 12 08/547 02

2001 und 2002:

Jeweils 20,0 Tsd. DM mehr wegen Umsetzung von Kap. 10 08 Tit. 526 97 (15,0 Tsd. DM) und Tit. 531 97 (5,0 Tsd. DM).

Zu 12 08/656 01

Staatliche Leistung zu den Aufwendungen der "Bayer. Landesarbeitsgemeinschaft Zahngesundheitspflege e.V." für Vorbeugeaktionen in der Jugendzahnpflege.

Zu 12 08/685 08

Anteil des Freistaates Bayern nach dem Staatsvertrag über die Errichtung und Finanzierung des Instituts für medizinische und pharmazeutische Prüfungsfragen in Mainz.

Zu 12 08/685 09

Erstattung an die Tierseuchenkasse nach Art. 4 Abs. 2 des Ausführungsgesetzes zum Tierkörperbeseitigungsgesetz. Bestreitung der von den Beseitigungspflichtigen/Tierkörperbeseitigungsanstalten geltend gemachten Kosten für deren Mitwirkung bei der Entnahme von Gehirnproben im Rahmen zusätzlicher TSE-Untersuchungen. Eine gesetzliche Mitwirkungspflicht an der Probenahme für Untersuchungen, die über den durch die TSE-Überwachungsverordnung i.d.F. vom 21.12.2000 (BGBl I S. 1879) vorgeschriebenen Rahmen hinausgehen, besteht nicht.

2001:

2.650,0 Tsd. DM mehr,

2002:

3.950,0 Tsd. DM mehr wegen höherer Kosten bei der Beseitigung von Vieh i.S.d. Tierseuchenrechts.

12 08 Allgemeine Bewilligungen - Gesundheits- und Veterinärwesen

Titel	FKZ	Zweckbestimmung	A Bisher. Betrag		A Bisher. Betrag		A Soll 2000	
			B +/-	C Neuer Betrag	B +/-	C Neuer Betrag	B Ist 2000	C Ist 1999
			Tsd. DM (Tsd. Euro)		Tsd. DM (Tsd. Euro)		Tsd. DM	
1	2	3	4		5		6	
685 11-7	314	Beiträge an nichtstaatliche Einrichtungen, die im Interesse des Gesundheitswesens tätig werden, sowie gesundheitliche Aufklärungsmaßnahmen für Ausländer	A 53,0 B C 53,0 (27,1)	A 3,0 B C 3,0 (1,5)	A 3,0 B 1,4 C 1,4			
685 12-6	314	Kosten der bevölkerungsbezogenen Krebsregistrierung und des Krebsinformationsdienstes <i>Die Erläuterung Nr.2 ist verbindlich. Die Mittel sind übertragbar.</i>	A 2.000,0 B C 2.000,0 (1.022,6)	A 2.000,0 B C 2.000,0 (1.022,6)	A 2.000,0 B 1.316,3 C 1.220,2			
685 13-5	311	Anteil an den Kosten der Zentralstelle der Länder für Gesundheitsschutz bei Medizinprodukten	A 150,0 B C 150,0 (76,7)	A 150,0 B C 150,0 (76,7)	A 150,0 B 102,7 C 161,5			
685 14-4	011	Kostenerstattung an die Bayer. Landesapothekerkammer für die Ausbildung der Apotheker	A 45,0 B C 45,0 (23,0)	A 45,0 B C 45,0 (23,0)	A 45,0 B 45,0 C			
Titelgruppen								
52 Maßnahmen und Einrichtungen zur Bekämpfung der Immunschwächekrankheit Aids								
<i>Titel der TG gegenseitig deckungsfähig. Die Mittel sind übertragbar. Die Ausgabebefugnis erhöht sich um die Isteinnahme bei 251 02.</i>								
425 52-2	314	Vergütungen für sonstige Hilfsleistungen durch Angestellte <i>Zu Lasten der Ausgabemittel des Tit. 425 52 dürfen bis zu 13 Angestellte mit unbefristeten Arbeitsverträgen beschäftigt werden.</i>	A 930,0 B C 930,0 (475,5)	A 800,0 B C 800,0 (409,0)	A 990,0 B 841,8 C 886,4			
427 52-0	314	Beschäftigungsentgelte	A --- B C ---	A --- B C ---	A --- B C			
515 52-3	314	Geräte, Ausstattungs- und Ausrüstungsgegenstände	A 100,0 B C 100,0 (51,1)	A 100,0 B C 100,0 (51,1)	A 100,0 B 1,0 C 0,2			
522 52-4	314	Verbrauchsmittel	A 600,0 B C 600,0 (306,8)	A 600,0 B C 600,0 (306,8)	A 600,0 B 294,1 C 332,0			
526 52-0	314	Kosten von Untersuchungen u. dgl.	A 50,0 B C 50,0 (25,6)	A 50,0 B C 50,0 (25,6)	A 50,0 B C			
527 52-9	314	Reisekostenvergütungen für Inlandsreisen	A --- B C ---	A --- B C ---	A --- B C			
531 52-3	314	Kosten für Veröffentlichungen und Dokumentation	A 130,0 B C 130,0 (66,5)	A 130,0 B C 130,0 (66,5)	A 130,0 B 3,7 C 0,3			

Erläuterungen

Zu 12 08/685 11

Veranschlagt sind:

	2001	2002
	Tsd. DM	Tsd. DM
1. Mitgliedsbeiträge an nichtstaatliche Einrichtungen	3,0	3,0
2. Gesundheitliche Aufklärungsmaßnahmen für Ausländer	50,0	-
Zusammen	53,0	3,0

Zu 12 08/685 12

1. Ausgaben für das bevölkerungsbezogene Krebsregister in Bayern, die Landesanteile für das Kinderkrebsregister beim Institut für Medizinische Statistik und Dokumentation der Johannes-Gutenberg-Universität Mainz und den Krebsinformationsdienst Heidelberg.
2. Zu Lasten der veranschlagten Haushaltsmittel kann die Übernahme der Kosten für die Angestellten bei der Registerstelle und Vertrauensstelle des bevölkerungsbezogenen Krebsregisters Bayern und bei den nach Art. 6 Satz 1 BayKRG vom StMAS bestimmten Klinikregistern für die Geltungsdauer dieses Gesetzes im Umfang von jährlich bis zu 1,2 Mio. DM verbindlich zugesagt werden.

Zu 12 08/685 13

Für die nach EG-Recht erforderliche Akkreditierung von Prüfeinrichtungen im Gesundheitswesen ist die Zentralstelle der Länder für Gesundheitsschutz bei Medizinprodukten (ZLG) mit dem Sitz in Bonn eingerichtet worden. Die Länder beteiligen sich an den Kosten nach dem Königsteiner Schlüssel. Veranschlagt ist der voraussichtliche Anteil des Freistaates Bayern.

Zu 12 08/685 14

Durchführung der begleitenden Unterrichtsveranstaltungen nach § 4 Abs. 4 AAppO durch die Bayer. Landesapothekerkammer.

Zu 12 08/52

Obwohl bei der Bevölkerung ein hoher Informationsstand bezüglich der Immunschwächekrankheit Aids und deren Infektionsmöglichkeiten bzw. -gefahren gegeben ist, nimmt die Zahl der Neuinfizierungen nicht ab. Bei bestimmten Bevölkerungsgruppen nimmt die Zahl der Neuinfektionen sogar zu. Es sind deshalb auch künftig Maßnahmen zur Aids-Bekämpfung erforderlich.

Zu 12 08/425 52

Vergütungen für Zeitangestellte, insbesondere bei den Landesuntersuchungsämtern für das Gesundheitswesen.

Zu 12 08/515 52

Beschaffung der Büro- und Fachausstattung sowie von Laborgeräten.

Zu 12 08/522 52

Sachbedarf für Untersuchungen der Landesuntersuchungsämter.

Zu 12 08/526 52

Finanzierung von wissenschaftlichen Untersuchungen auf dem Gebiet der Aids-Forschung.

Zu 12 08/531 52

Zur gezielten Aufklärung und Beratung der Bevölkerung durch

- Broschüren, Merk- und Faltblätter u.ä.,
- Fernseh- und Rundfunkspots, Videofilme,
- Fachliteratur für Multiplikatoren (z.B. Lehrer).

12 08 Allgemeine Bewilligungen - Gesundheits- und Veterinärwesen

Titel	FKZ	Zweckbestimmung	A Bisher. Betrag		A Bisher. Betrag		A Soll 2000 B Ist 2000 C Ist 1999
			B +/- C Neuer Betrag 2001 Tsd. DM (Tsd. Euro)	B +/- C Neuer Betrag 2002 Tsd. DM (Tsd. Euro)	B +/- C Neuer Betrag 2002 Tsd. DM (Tsd. Euro)	Tsd. DM	
1	2	3	4		5		6
540 52-2	314	Veranstaltungskosten	A 400,0 B C	A 400,0 B C	A 400,0 B 97,7 C 81,7	A 400,0 B 97,7 C 81,7	
547 52-5	314	Nichtaufteilbare sächliche Verwaltungsausgaben	A 100,0 B C	A 100,0 B C	A 100,0 B 31,6 C 141,0	A 100,0 B 31,6 C 141,0	
653 52-5	314	Sonstige Zuweisungen an Gemeinden und GV	A 100,0 B C	A 100,0 B C	A 100,0 B C 4,5	A 100,0 B C 4,5	
684 52-8	314	Zuschüsse an soziale oder ähnliche Einrichtungen	A 5.890,0 B C	A 6.020,0 B C	A 5.330,0 B 6.053,5 C 6.135,4	A 5.330,0 B 6.053,5 C 6.135,4	
685 52-7	314	Zuschüsse an Sonstige	A --- B C	A --- B C	A --- B C	A --- B C	
812 52-3	314	Erwerb von Geräten	A 100,0 B C	A 100,0 B C	A 100,0 B C	A 100,0 B C	
893 52-5	314	Zuschüsse für Investitionen an Sonstige	A 100,0 B C	A 100,0 B C	A 100,0 B C	A 100,0 B C	
Summe der Titelgruppe			A 8.500,0 B C	A 8.500,0 B C	A 8.000,0 B 7.323,4 C 7.581,5	A 8.000,0 B 7.323,4 C 7.581,5	
53 Verhütung und Bekämpfung übertragbarer Krankheiten beim Menschen							
<i>Titel der TG gegenseitig deckungsfähig. Die Mittel sind übertragbar.</i>							
427 53-9	314	Beschäftigungsentgelte	A --- B C	A --- B C	A --- B C	A --- B C	
526 53-9	314	Infektionsepidemiologische Studien <i>Verpflichtungsermächtigung 2001 Tsd. DM 100,0 Verpflichtungsermächtigung 2002 Tsd. DM 100,0 Fällig frühestens im nächsten Haushaltsjahr.</i>	A B +100,0 C 100,0	A B +100,0 C 100,0	A B +100,0 C 100,0	A B +100,0 C 100,0	
547 53-4	314	Nichtaufteilbare sächliche Verwaltungsausgaben	A --- B C	A --- B C	A 10,0 B C	A 10,0 B C	
643 53-7	314	Erstattung des ungedeckten Betriebsaufwandes des Tuberkulosekrankenhauses Parsberg	A --- B C	A --- B C	A 140,0 B C	A 140,0 B C	

Erläuterungen

Zu 12 08/540 52

Veranstaltungen der psychosozialen Aids-Beratungsstellen und Aids-Hilfen, massenmediale Aufklärungskampagnen "Hand in Hand gegen Aids".

Zu 12 08/547 52

Versandkosten, Schutzkleidung, Plakataktionen, Diareihen u.ä.

Zu 12 08/653 52

Förderung der Präventionsarbeit und Beratungstätigkeit der kommunalen Gesundheitsämter.

Zu 12 08/684 52

Förderung insbesondere der psychosozialen Aids-Beratungsstellen, der Ambulanten Hilfen und der Wohnprojekte und deren Betreuungspersonal sowie zeitlich befristeter problem- und zielgruppenorientierter Einzelprojekte.

Zu 12 08/812 52

Beschaffung von Geräten für die Landesuntersuchungsämter.

Zu 12 08/893 52

Förderung von Wohnprojekten für Aids-Kranke.

Zu 12 08/53

Veranschlagt sind:

	2001	2002
	Tsd. DM	Tsd. DM
1. Kosten von infektionsepidemiologischen Studien	100,0	100,0
2. Sonstige Leistungen nach dem Infektionsschutzgesetz	100,0	100,0
3. Leistungen an die Deutsche Vereinigung zur Bekämpfung der Viruskrankheiten	15,0	15,0
Zusammen	215,0	215,0

Zu 12 08/526 53

2001 und 2002:

Jeweils 100,0 Tsd. DM mehr wegen Neuveranschlagung (vgl. Ziff. 1 bei TG 53).

12 08 Allgemeine Bewilligungen - Gesundheits- und Veterinärwesen

Titel	FKZ	Zweckbestimmung	A Bisher. Betrag		A Bisher. Betrag		A Soll 2000	
			B +/-	C Neuer Betrag	B +/-	C Neuer Betrag	B Ist 2000	C Ist 1999
1	2	3	4		5		6	
			Tsd. DM (Tsd. Euro)		Tsd. DM (Tsd. Euro)		Tsd. DM	
681 53-0	314	Sonstige Leistungen nach dem Infektionsschutzgesetz	A 100,0	A 100,0	A 100,0	A 100,0	A 100,0	
			B	B	B	B	B 84,1	
			C 100,0 (51,1)	C 100,0 (51,1)	C 100,0 (51,1)	C 100,0 (51,1)	C 24,2	
683 53-8	314	Zuschüsse zur Förderung von wissenschaftlichen Veranstaltungen, von Kongressen und von Forschungsvorhaben	A	A	A	A	A	
			B	B	B	B	B	
			C ---	C ---	C ---	C ---	C	
684 53-7	314	Leistungen an Vereine	A 15,0	A 15,0	A 15,0	A 15,0	A 15,0	
			B	B	B	B	B 13,2	
			C 15,0 (7,7)	C 15,0 (7,7)	C 15,0 (7,7)	C 15,0 (7,7)	C 13,2	
Summe der Titelgruppe			A 115,0	A 115,0	A 115,0	A 115,0	A 265,0	
			B +100,0	B +100,0	B +100,0	B +100,0	B 97,3	
			C 215,0 (109,9)	C 215,0 (109,9)	C 215,0 (109,9)	C 215,0 (109,9)	C 37,4	
55 Förderung der Hebammen und Fortbildung von Heilhilfspersonen								
681 55-8	314	Leistungen zur Gewährleistung des Mindesteinkommens der Hebammen	A 8,0	A 8,0	A 8,0	A 8,0	A 35,0	
			B	B	B	B	B 7,8	
			C 8,0 (4,1)	C 8,0 (4,1)	C 8,0 (4,1)	C 8,0 (4,1)	C 7,8	
684 55-5	314	Zuweisungen an nichtstaatliche Einrichtungen	A 170,0	A 170,0	A 170,0	A 170,0	A 170,0	
			B	B	B	B	B 149,5	
			C 170,0 (86,9)	C 170,0 (86,9)	C 170,0 (86,9)	C 170,0 (86,9)	C 149,6	
Summe der Titelgruppe			A 178,0	A 178,0	A 178,0	A 178,0	A 205,0	
			B -	B -	B -	B -	B 157,3	
			C 178,0 (91,0)	C 178,0 (91,0)	C 178,0 (91,0)	C 178,0 (91,0)	C 157,4	
56 Außenstellen des Landesprüfungsamtes <i>Die Titel der TG sind gegenseitig deckungsfähig.</i>								
422 56-1	314	Bezüge der planmäßigen Beamten	A ***	A ***	A ***	A ***	A ---	
			B	B	B	B	B -93,8	
			C ***	C ***	C ***	C ***	C 243,9	
425 56-8	314	Vergütungen der Angestellten	A ***	A ***	A ***	A ***	A ---	
			B	B	B	B	B 92,1	
			C ***	C ***	C ***	C ***	C 641,9	
459 56-7	314	Vermischte Personalausgaben	A ***	A ***	A ***	A ***	A ---	
			B	B	B	B	B	
			C ***	C ***	C ***	C ***	C	
535 56-5	314	Erwerb und Miete von Software	A ***	A ***	A ***	A ***	A ---	
			B	B	B	B	B	
			C ***	C ***	C ***	C ***	C	
547 56-1	314	Nichtaufteilbare sächliche Verwaltungsausgaben	A ***	A ***	A ***	A ***	A ---	
			B	B	B	B	B	
			C ***	C ***	C ***	C ***	C 92,1	

Allgemeine Bewilligungen - Gesundheits- und Veterinärwesen**Erläuterungen**

Zu 12 08/55	2001	2002
Veranschlagt sind:	Tsd. DM	Tsd. DM
1. Leistungen zur Gewährung des Mindesteinkommens der Hebammen	8,0	8,0
2. Fortbildung		
a) Heilhilfspersonen	150,0	150,0
b) Hebammen	20,0	20,0
Zusammen	178,0	178,0

Den niedergelassenen Hebammen hat der Staat nach dem Hebammengesetz ein Mindesteinkommen zu gewährleisten.

12 08 Allgemeine Bewilligungen - Gesundheits- und Veterinärwesen

Titel	FKZ	Zweckbestimmung	A Bisher. Betrag	A Bisher. Betrag	A Soll 2000
			B +/-	B +/-	B Ist 2000
			C Neuer Betrag	C Neuer Betrag	C Ist 1999
			Tsd. DM	Tsd. DM	Tsd. DM
			(Tsd. Euro)	(Tsd. Euro)	
1	2	3	4	5	6
812 56-9	314	Anschaffung von Geräten, Ausrüstungs- und Ausstattungsgegenständen	A *** B *** C ***	A *** B *** C ***	A --- B --- C ---
Summe der Titelgruppe			A - B - C -	A - B - C -	A - B -1,7 C 977,9
58 - 60 Verhütung und Bekämpfung von Tierseuchen <i>Titel der TG übertragbar und mit Ausnahme 685 59 gegenseitig deckungsfähig.</i> <i>Die Ausgabebefugnis erhöht sich um die Isteinnahme bei 12 41/111 02.</i>			(-)	(-)	
425 60-2	549	Vergütungen der Angestellten	A 1.290,0 B C 1.290,0 (659,6)	A 1.290,0 B C 1.290,0 (659,6)	A 1.281,6 B 1.169,0 C 1.152,7
426 60-1	549	Löhne der Arbeiter	A 220,0 B C 220,0 (112,5)	A 220,0 B C 220,0 (112,5)	A 220,0 B 65,7 C 105,8
459 60-1	549	Vermischte Personalausgaben	A 30,0 B C 30,0 (15,3)	A 30,0 B C 30,0 (15,3)	A 30,0 B C
522 60-4	549	Verbrauchsmittel	A 2.500,0 B +2.400,0 C 4.900,0 (2.505,3)	A 2.500,0 B +6.400,0 C 8.900,0 (4.550,5)	A 4.500,0 B 2.286,1 C 1.627,0
534 60-0	549	Softwareentwicklung	A 70,0 B C 70,0 (35,8)	A 70,0 B C 70,0 (35,8)	A 70,0 B 44,7 C
547 60-5	549	Nichtaufteilbare sächliche Verwaltungsausgaben	A 400,0 B C 400,0 (204,5)	A 400,0 B C 400,0 (204,5)	A 400,0 B 302,4 C 242,0
632 60-1	549	Erstattungen an Amtstierärzte	A --- B C ---	A --- B C ---	A --- B C
671 60-3	549	Anteil an den Kosten der nationalen Maul- und Klauenseuche-Vakzinebank	A 3.900,0 B C 3.900,0 (1.994,0)	A 3.900,0 B C 3.900,0 (1.994,0)	A 3.900,0 B 3.466,7 C 3.517,6
672 60-2	549	Erstattung des Aufwands für die Kontrollen zur Kennzeichnung und Registrierung von Rindern	A 2.000,0 B C 2.000,0 (1.022,6)	A 2.000,0 B C 2.000,0 (1.022,6)	A --- B 733,1 C
681 60-1	549	Unkostenbeitrag bei Tollwut und sonstige Leistungen	A 350,0 B C 350,0 (179,0)	A 350,0 B C 350,0 (179,0)	A 350,0 B 33,9 C 13,7

Erläuterungen

Zu 12 08/58 - 60

Veranschlagt sind die Mittel für die Verhütung und Bekämpfung von Tierseuchen, insbesondere für

- Maul- und Klauenseuche (MKS)
- Infektiöse Bovine Rhinotracheitis (BHV 1)
- Aujeszkysche Krankheit (AK)
- Schweinepest (KSP)
- Leukose/Brucellose
- Tollwut
- Newcastle-Krankheit
- Bovine Virusdiarrhoe/Mucosal Disease (BVD/MD)
- Bovine Spongiforme Enzephalopathie (BSE)

Im Einzelnen sind die Mittel veranschlagt für:

Zu 12 08/425 60, 426 60, 459 60

Aufwendungen für das im Rahmen der Tierseuchenbekämpfung tätige Personal. Hier dürfen auch Vergütungen für Dienstkräfte geleistet werden, die bei den Landesuntersuchungsämtern für das Gesundheitswesen und den Regierungen zur Tierseuchenbekämpfung eingesetzt sind (siehe Stellenplan). Die sächlichen Verwaltungsausgaben für dieses Personal werden aus Kap. 03 08 bzw. 12 23 bestritten.

Zu 12 08/522 60

Sachbedarf für Untersuchungen der Landesuntersuchungsämter für das Gesundheitswesen (z.B. Reagenzien, Nährböden, diagnostische Seren, Einwegmaterial) sowie für zentrale Bekämpfungsmaßnahmen des StMGEV (z.B. Impfstoffe bzw. Präparate).

2001:

2.400,0 Tsd. DM mehr,

2002:

6.400,0 Tsd. DM mehr insbesondere wegen Durchführung von BSE-Schnelltests bei gefallenen Tieren.

Zu 12 08/534 60

Software dient der Tierseuchenbekämpfung.

Zu 12 08/547 60

Versandkosten, besonderer Geschäftsbedarf, besondere Aufwendungen im Rahmen zentraler Bekämpfungsmaßnahmen (z.B. Auslegekosten).

Zu 12 08/671 60

Anteil des Freistaates Bayern an den Kosten der nationalen MKS-Vakzinebank (strategische Impfstoffreserve zur Bekämpfung der MKS für die Länder der Bundesrepublik Deutschland).

Zu 12 08/672 60

Erstattung des Aufwands für die Kontrollen gemäß VO (EG) Nr. 2630/97 vom 29. 12.1997 (Mindestkontrollen im Rahmen des Systems zur Kennzeichnung und Registrierung von Rindern).

Zu 12 08/681 60

Unkostenbeitrag für den Abschuss von Füchsen sowie sonstige Leistungen im Rahmen der Tollwutbekämpfung.

12 08 Allgemeine Bewilligungen - Gesundheits- und Veterinärwesen

Titel	FKZ	Zweckbestimmung	A Bisher. Betrag		A Bisher. Betrag		A Soll 2000	
			B +/-	B +/-	B +/-	B Ist 2000		
			C Neuer Betrag		C Neuer Betrag		C Ist 1999	
			2001		2002		Tsd. DM	
			Tsd. DM		Tsd. DM			
			(Tsd. Euro)		(Tsd. Euro)			
1	2	3	4		5		6	
683 60-9	549	Zuschüsse für Untersuchungskosten an landwirtschaftliche Betriebe	A ---	A ---	A ---	A ---	A ---	A ---
			B ---	B ---	B ---	B ---	B ---	B ---
			C ---	C ---	C ---	C ---	C ---	C ---
685 58-1	549	Zuschuss an die Bayer. Tierseuchenkasse zum Bayer. Programm zur Bekämpfung der Rinderseuche BVD/MD <i>Die Ausgabebefugnis beträgt 30 v.H. der Isteinnahmen bei 12 23/111 04. Die Ausgabebefugnis ist begrenzt auf 1.200,0 Tsd. DM.</i>	A ---	A ---	A ---	A ---	A ---	A ---
			B ---	B ---	B ---	B ---	B ---	B ---
			C ---	C ---	C ---	C ---	C ---	C ---
685 59-0	549	Zuschuss an die Bayer. Tierseuchenkasse zum Bayer. Aktionsprogramm zur Tilgung der Aujeszkyschen Krankheit <i>Die Ausgabebefugnis erhöht oder vermindert sich um die Mehr- oder Mindereinnahmen bei 12 23/111 03.</i>	A 2.000,0	A 2.000,0	A 2.000,0	A 2.000,0	A 2.000,0	A 2.278,5
			B (1.022,6)	B (1.022,6)	B (1.022,6)	B (1.022,6)	B 2.278,5	B 2.278,5
			C 2.000,0	C 2.000,0	C 2.000,0	C 2.000,0	C 2.121,5	C 2.121,5
685 60-7	549	Zuschüsse an die Bayer. Tierseuchenkasse zur Bekämpfung und Verhütung von Tierseuchen	A 1.990,0	A 1.990,0	A 1.990,0	A 1.990,0	A 1.990,0	A 1.990,0
			B (1.017,5)	B (1.017,5)	B (1.017,5)	B (1.017,5)	B 1.751,2	B 1.751,2
			C 1.990,0	C 1.990,0	C 1.990,0	C 1.990,0	C 1.751,2	C 1.751,2
812 60-3	549	Erwerb von Geräten und DV-Ausstattung zur Durchführung überregionaler Aufgaben	A +100,0	A +100,0	A +100,0	A +100,0	A +100,0	A +100,0
			B 100,0	B 100,0	B 100,0	B 100,0	B +100,0	B +100,0
			C (51,1)	C (51,1)	C 100,0	C (51,1)	C 100,0	C 100,0
980 59-2	549	Bayer. Anteil an den Kosten der TSE-Datenbank	A ---	A ---	A ---	A ---	A ---	A ---
			B ---	B ---	B ---	B ---	B ---	B ---
			C ---	C ---	C ---	C ---	C ---	C ---
980 60-9	549	Bayer. Anteil an den Kosten der Schweinedatenbank	A ---	A ---	A ---	A ---	A ---	A ---
			B ---	B ---	B ---	B ---	B ---	B ---
			C ---	C ---	C ---	C ---	C ---	C ---
Summe der Titelgruppe			A 14.750,0	A 14.750,0	A 14.750,0	A 14.750,0	A 14.741,6	A 14.741,6
			B +2.500,0	B +6.500,0	B +6.500,0	B +6.500,0	B 12.131,3	B 12.131,3
			C 17.250,0	C 21.250,0	C 21.250,0	C 21.250,0	C 10.531,5	C 10.531,5
			(8.819,8)	(10.865,0)	(10.865,0)	(10.865,0)		
61 Pflichtleistungen nach dem Tierseuchengesetz								
<i>Titel der TG gegenseitig deckungsfähig und übertragbar.</i>								
671 61-2	549	Erstattungen von Pflichtleistungen nach dem Tierseuchengesetz an die Bayerische Tierseuchenkasse	A 1.300,0	A 1.300,0	A 1.300,0	A 1.300,0	A 1.300,0	A 1.300,0
			B +4.500,0	B +4.500,0	B +4.500,0	B +4.500,0	B 489,0	B 489,0
			C 5.800,0	C 5.800,0	C 5.800,0	C 5.800,0	C 369,8	C 369,8
			(2.965,5)	(2.965,5)	(2.965,5)	(2.965,5)		
681 61-0	549	Pflichtleistungen nach dem Tierseuchengesetz an Tierbesitzer	A ---	A ---	A ---	A ---	A ---	A ---
			B ---	B ---	B ---	B ---	B ---	B ---
			C ---	C ---	C ---	C ---	C ---	C ---
Summe der Titelgruppe			A 1.300,0	A 1.300,0	A 1.300,0	A 1.300,0	A 1.300,0	A 1.300,0
			B +4.500,0	B +4.500,0	B +4.500,0	B +4.500,0	B 489,0	B 489,0
			C 5.800,0	C 5.800,0	C 5.800,0	C 5.800,0	C 369,8	C 369,8
			(2.965,5)	(2.965,5)	(2.965,5)	(2.965,5)		

Erläuterungen

Zu 12 08/685 58

Zuschuss an die Bayer. Tierseuchenkasse (TSK) in Höhe von 30 v.H. der Gebühren und Auslagen, die von der TSK gemäß GGebO an die Landesuntersuchungsämter für das Gesundheitswesen für die Durchführung der Blutuntersuchungen im Rahmen des Bayer. Programms zur Bekämpfung der Rinderseuche Bovine Virusdiarrhoe/Mucosal Disease zu entrichten sind. Der jährliche Zuschuss ist auf 1.200,0 Tsd. DM beschränkt.

Die Vereinnahmung der Gebühren und Auslagen erfolgt bei 12 23/111 04.

Zu 12 08/685 59

Zuschuss an die Bayer. Tierseuchenkasse (TSK) in Höhe der Gebühren und Auslagen, die von der TSK gemäß GGebO an die Landesuntersuchungsämter für das Gesundheitswesen für die Durchführung der Untersuchungen im Rahmen des Programms zur Bekämpfung der AK zu entrichten sind (Abwicklung im Wege der Verrechnung, vgl. auch Vermerk bei 12 23/111 03).

Zu 12 08/685 60

Zuschüsse an die TSK für Bekämpfungsmaßnahmen bei den verschiedenen Tierseuchen, die im Interesse der staatlichen Tierseuchenbekämpfung liegen.

Zu 12 08/812 60

Veranschlagt sind die Kosten von Beschaffungsmaßnahmen zur Durchführung überregionaler Aufgaben (u.a. Ausstattung der Epidemiologenteams, Anschaffung eines mobilen PC-Netzwerks, Erwerb von Software).

2001 und 2002:

100,0 Tsd. DM mehr wegen Neuveranschlagung.

Zu 12 08/980 59

Erstattung der Kosten für den Aufbau und laufenden Betrieb der bundesweit einzurichtenden epidemiologischen TSE-Datenbank an das StMLF.

Zu 12 08/980 60

Anteil an den Kosten für den Aufbau und laufenden Betrieb der beim Bayer. Staatsministerium für Landwirtschaft und Forsten einzurichtenden zentralen Datenbank für Schweine (Richtlinie 2000/15/EG des Europäischen Parlaments und des Rates vom 10. April 2000).

Zu 12 08/61

Entschädigungen für Tierverluste durch Tierseuchen (§§ 66 ff. des Tierseuchengesetzes).

2001 und 2002:

4.500,0 Tsd. DM mehr wegen des zu erwartenden höheren Bedarfs.

12 08 Allgemeine Bewilligungen - Gesundheits- und Veterinärwesen

Titel	FKZ	Zweckbestimmung	A	Bisher. Betrag	A	Bisher. Betrag	A	Soll 2000
			B	+/-	B	+/-	B	Ist 2000
			C	Neuer Betrag	C	Neuer Betrag	C	Ist 1999
				2001		2002		Tsd. DM
				Tsd. DM		Tsd. DM		
				(Tsd. Euro)		(Tsd. Euro)		
1	2	3		4		5		6
		81 Umweltmedizin, Umwelthygiene						
		<i>Titel der TG gegenseitig deckungsfähig.</i>						
		<i>Vgl. Vermerk bei Kap. 12 03 Tit. 526 21.</i>						
		<i>Die Mittel sind übertragbar.</i>						
		<i>Aus diesen Ansätzen können die TG 81 der Hochschulkapitel des Epl. 15 verstärkt werden.</i>						
526 81-5	314	Studien und Gutachten	A		A		A	
			B		B		B	
			C	---	C	---	C	
547 81-0	314	Sonstige Maßnahmen auf den Gebieten Umweltmedizin, Umwelthygiene	A		A		A	
		<i>Verpflichtungsermächtigung 2001 Tsd. DM</i>	B	+1.220,0	B	+1.220,0	B	
		<i>400,0</i>	C	1.220,0	C	1.220,0	C	
		<i>Verpflichtungsermächtigung 2002 Tsd. DM</i>		(623,8)		(623,8)		
		<i>400,0</i>						
		<i>Fällig frühestens im nächsten Haushaltsjahr.</i>						
683 81-4	314	Zuschüsse zur Förderung von wissenschaftlichen Veranstaltungen, von Kongressen und von Forschungsvorhaben	A		A		A	
			B		B		B	
			C	---	C	---	C	
		Summe der Titelgruppe	A	-	A	-	A	-
			B	+1.220,0	B	+1.220,0	B	-
			C	1.220,0	C	1.220,0	C	-
				(623,8)		(623,8)		
		91 Gesundheitshilfe, insbesondere Gesundheitsfürsorge und -vorsorge und Bekämpfung nicht übertragbarer Krankheiten						
		<i>Titel der TG gegenseitig deckungsfähig.</i>						
		<i>Die Mittel sind übertragbar.</i>						
427 91-3	314	Beschäftigungsentgelte	A	200,0	A	200,0	A	200,0
			B		B		B	190,6
			C	200,0	C	200,0	C	191,5
				(102,3)		(102,3)		
459 91-4	314	Vermischte Personalausgaben	A	---	A	---	A	---
			B		B		B	
			C	---	C	---	C	
511 91-0	314	Formblätter, Vordrucke, Druckarbeiten	A	28,0	A	28,0	A	28,0
			B		B		B	31,7
			C	28,0	C	28,0	C	35,0
				(14,3)		(14,3)		
515 91-6	314	Geräte, Ausstattungs- und Ausrüstungsgegenstände	A	---	A	---	A	---
			B		B		B	
			C	---	C	---	C	
522 91-7	314	Verbrauchsmittel	A	---	A	---	A	---
			B		B		B	
			C	---	C	---	C	
526 91-3	314	Kosten von Untersuchungen u. dgl.	A	80,0	A	80,0	A	80,0
			B		B		B	37,8
			C	80,0	C	80,0	C	
				(40,9)		(40,9)		

Erläuterungen

Zu 12 08/81

Veranschlagt sind Maßnahmen auf dem Gebiet der Umweltmedizin und Umwelthygiene.

Hierbei sind insbesondere Studien, Forschungsvorhaben über die Auswirkungen umweltrelevanter Stoffe auf den Menschen vorgesehen.

2001 und 2002:

Jeweils 1.220,0 Tsd. DM mehr infolge Umsetzung von Kap. 14 03 Tit. 547 81.

Gegenseitige Deckungsfähigkeit mit Kap. 12 03 Tit. 526 21 und 683 01 für den bedarfsgerechten und flexiblen Einsatz der zur Verfügung stehenden Forschungsmittel.

Zu 12 08/91

Aus dieser Titelgruppe werden insbesondere folgende Maßnahmen finanziert bzw. gefördert:

1. Entgelte für die Landesärzte nach § 126a BSHG und Art. 21 AGBSHG.
2. Förderung von Einrichtungen, die im Interesse der Gesundheitshilfe und Bekämpfung nicht übertragbarer Krankheiten tätig sind.
3. Maßnahmen zur Gesundheitsvor- und -fürsorge sowie zur Gesundheitserziehung und -förderung, gemeindenahe Gesundheitskonferenzen, Öffentlichkeitsarbeit, Veranstaltungen aus Anlass des Weltgesundheitstages.
4. Modellmaßnahmen, Untersuchungen, Zweckforschung für ausgewählte Bereiche (Prävention und Gesundheitsförderung).
5. Jugendgesundheitspflege.
6. Förderung der Giftinformationszentralen.

Landeszentrale für Gesundheitsbildung in Bayern e.V., München
Übersicht über den (vorläufigen) Haushaltsplan

	Betrag für 2001 Tsd. DM	Betrag für 2002 Tsd. DM	Betrag für 2000 Tsd. DM	Istergebnis 1999 Tsd. DM
Ausgaben				
1. Personalausgaben	857,2	883,7	832,8	494,4
2. Sächliche Verwaltungsausgaben	710,8	684,3	735,2	1.196,6
3. Schuldendienst	-	-	-	-
4. Zuweisungen und Zuschüsse (ohne Investitionen)	-	-	-	-
5. Ausgaben für Investitionen	-	-	-	-
6. Besondere Finanzierungsausgaben	-	-	-	-
Zusammen	1.568,0	1.568,0	1.568,0	1.691,0
Einnahmen				
1. Eigene Mittel des Zuwendungsempfängers und Mittel nichtöffentlicher Stellen	18,0	18,0	18,0	21,0
2. Zuwendungen anderer öffentlicher Zuwendungsgeber				
a) vom Bund	-	-	-	-
b) Sonstige	-	-	-	-
3. Zuwendungen des Landes	1.550,0	1.550,0	1.550,0	1.670,0
Zusammen	1.568,0	1.568,0	1.568,0	1.691,0
Stellenplan				
	Soll 2001	Zahl der Stellen Soll 2002	Soll 2000	
Angestellte				
VergGr II/Ib, 2/3 III, IVa, 1 1/2 IVb, 2 Vc, 3 VIb	9,5	9,5	9,5	
Arbeiter	-	-	-	
Zusammen	9,5	9,5	9,5	

12 08 Allgemeine Bewilligungen - Gesundheits- und Veterinärwesen

Titel	FKZ	Zweckbestimmung	A Bisher. Betrag	A Bisher. Betrag	A Soll 2000
			B +/-	B +/-	B Ist 2000
			C Neuer Betrag	C Neuer Betrag	C Ist 1999
			2001	2002	
			Tsd. DM	Tsd. DM	Tsd. DM
			(Tsd. Euro)	(Tsd. Euro)	
1	2	3	4	5	6
527 91-2	314	Reisekosten des nicht vollbeschäftigten Personals	A ---	A ---	A ---
			B ---	B ---	B 0,4
			C ---	C ---	C 0,4
531 91-6	314	Kosten für Veröffentlichungen und der Dokumentation	A 27,8	A 27,8	A 27,8
			B ---	B ---	B 30,0
			C 27,8	C 27,8	C 5,3
			(14,2)	(14,2)	
540 91-5	314	Veranstaltungskosten	A 78,0	A 78,0	A 78,0
			B ---	B ---	B 87,1
			C 78,0	C 78,0	C 72,9
			(39,9)	(39,9)	
653 91-8	314	Zuweisungen an Gemeinden und Gemeindeverbände	A ---	A ---	A ---
			B ---	B ---	B ---
			C ---	C ---	C ---
685 91-0	314	Zuschüsse an Einrichtungen, die im Interesse der Gesundheitshilfe und der Bekämpfung nicht übertragbarer Krankheiten tätig werden	A 2.086,2	A 2.086,2	A 2.086,2
			B ---	B ---	B 1.806,4
			C 2.086,2	C 2.086,2	C 1.618,7
			(1.066,7)	(1.066,7)	
		Summe der Titelgruppe	A 2.500,0	A 2.500,0	A 2.500,0
			B -	B -	B 2.184,0
			C 2.500,0	C 2.500,0	C 1.923,8
			(1.278,2)	(1.278,2)	
		92 Förderung von Suchtbekämpfung und Drogentherapie			
		<i>Titel der TG gegenseitig deckungsfähig.</i>			
		<i>Die Mittel sind übertragbar.</i>			
		<i>Die Ausgabebefugnis erhöht sich um die Isteinnahme bei</i>			
		<i>251 03.</i>			
531 92-5	314	Öffentlichkeitsarbeit, Aufklärungsmaßnahmen	A 850,0	A 850,0	A 850,0
			B ---	B ---	B 1.762,3
			C 850,0	C 850,0	C 799,8
			(434,6)	(434,6)	
540 92-4	314	Veranstaltungskosten, Kosten von Untersuchungen	A 2.500,0	A 2.500,0	A 2.500,0
			B ---	B ---	B 1.035,9
			C 2.500,0	C 2.500,0	C 2.062,6
			(1.278,2)	(1.278,2)	

Erläuterungen

Zu 12 08/92

Suchtkrankheiten bedrohen unsere Gesellschaft in erheblichem Umfang. Sie gehören zu den am meisten verbreiteten Krankheiten. An erster Stelle steht der Alkoholmissbrauch. Andererseits entwickelt sich der Missbrauch illegaler Drogen (insbesondere Ecstasy und andere synthetische Drogen) besorgniserregend. Davon sind besonders Jugendliche betroffen. Veranschlagt sind die Mittel, mit denen entsprechend dem Suchtprogramm der Staatsregierung vom 2.8.1994 wichtige Vorsorgemaßnahmen und Hilfen für die Betroffenen zur Verfügung gestellt werden.

Folgende Schwerpunkte bayerischer Suchtpolitik sind gesetzt:

Prävention und Aufklärung

- Informationen über die Gefahren des Drogen- und Suchtmittelmissbrauchs
- vielfältige Präventionsmaßnahmen zur Vorbeugung vor Suchtgefahren bei besonders gefährdeten Zielgruppen
- primärpräventive Maßnahmen von frühestem Kindes- und Jugendalter an

Beratung und Therapie

- weiterer Ausbau von niederschweligen Angeboten zielgruppenorientierter Entwöhnung
- Stärkung der zielgruppenorientierten Entwöhnungseinrichtungen

Nachsorge

- Förderung von modellhaften Projekten, z. B. Nachsorgewohngemeinschaften

Betreuung von Suchtkranken in Justizvollzugsanstalten

Veranschlagt sind die Mittel für:

	2001	2002
	Tsd. DM	Tsd. DM
Offene Maßnahmen für besonders Gefährdete und Abhängige		
1. Aufklärungsmaßnahmen, Prävention, Publikationen; Dokumentation	3.300,0	3.300,0
2. Zuschüsse für Modelle und Präventionskräfte	2.600,0	2.600,0
3. Niederschwellige Angebote und Betreuung	2.300,0	2.300,0
4. Zuschüsse zum Betrieb von Einrichtungen zur beruflichen und sozialen Rehabilitation	300,0	300,0
5. Nachsorgemaßnahmen, Förderung von Selbsthilfegruppen	200,0	200,0
6. Aus- und Fortbildungsmaßnahmen für Mitarbeiter in der Suchtkrankenhilfe; Fachtagungen	300,0	300,0
7. Betreuung von Suchtkranken und Abhängigen in den Justizvollzugsanstalten	3.000,0	3.000,0
Zusammen	12.000,0	12.000,0

Landeszentrale für Gesundheitsbildung in Bayern e.V., München**Zentrale Informationsstelle Sucht - ZIS -****Übersicht über den (vorläufigen) Haushaltsplan**

	Betrag für 2001	Betrag für 2002	Betrag für 2000	Istergebnis 1999
	Tsd. DM	Tsd. DM	Tsd. DM	Tsd. DM
Ausgaben				
1. Personalausgaben	150,0	155,0	145,0	457,0
2. Sächliche Verwaltungsausgaben	550,0	545,0	555,0	981,5
3. Schuldendienst	-	-	-	-
4. Zuweisungen und Zuschüsse (ohne Investitionen)	-	-	-	-
5. Ausgaben für Investitionen	-	-	-	-
6. Besondere Finanzierungsausgaben	-	-	-	-
Zusammen	700,0	700,0	700,0	1.438,5
Einnahmen				
1. Eigene Mittel des Zuwendungsempfängers und Mittel nichtöffentlicher Stellen	-	-	-	-
2. Zuwendungen anderer öffentlicher Zuwendungsgeber				
a) vom Bund	-	-	-	-
b) Sonstige	-	-	-	-
3. Zuwendungen des Landes	700,0	700,0	700,0	1.438,5
Zusammen	700,0	700,0	700,0	1.438,5

Stellenplan

	Soll 2001	Zahl der Stellen Soll 2002	Soll 2000
Angestellte			
VergGr 1/3 III, 1/2 IVa, VII	2	2	2
Arbeiter	-	-	-
Zusammen	2	2	2

12 08 Allgemeine Bewilligungen - Gesundheits- und Veterinärwesen

Titel	FKZ	Zweckbestimmung	A Bisher. Betrag		A Bisher. Betrag		A Soll 2000	
			B +/-	C Neuer Betrag	B +/-	C Neuer Betrag	B Ist 2000	C Ist 1999
			Tsd. DM (Tsd. Euro)		Tsd. DM (Tsd. Euro)		Tsd. DM	
1	2	3	4		5		6	
653 92-7	314	Sonstige Zuweisungen an Gemeinden und Gemeindeverbände	A 1.200,0	A 1.200,0	A 1.200,0	A 1.200,0	A 1.200,0	A 311,5
			B	B	B	B	B	B 643,9
			C 1.200,0 (613,6)	C 1.200,0 (613,6)	C 1.200,0 (613,6)	C 1.200,0 (613,6)	C	C
671 92-5	314	Erstattung der Kosten für die Rückführung von Drogenabhängigen aus dem Ausland	A ---	A ---	A ---	A ---	A ---	A ---
			B ---	B ---	B ---	B ---	B ---	B ---
			C ---	C ---	C ---	C ---	C ---	C ---
684 92-0	314	Zuschüsse für laufende Zwecke an soziale und ähnliche Einrichtungen	A 4.000,0	A 4.000,0	A 4.000,0	A 4.000,0	A 4.000,0	A 5.135,8
			B	B	B	B	B	B 4.420,2
			C 4.000,0 (2.045,2)	C 4.000,0 (2.045,2)	C 4.000,0 (2.045,2)	C 4.000,0 (2.045,2)	C	C
685 92-9	314	Zuschüsse an Sonstige	A 3.000,0	A 3.000,0	A 3.000,0	A 3.000,0	A 3.000,0	A 3.247,7
			B	B	B	B	B	B 3.123,4
			C 3.000,0 (1.533,9)	C 3.000,0 (1.533,9)	C 3.000,0 (1.533,9)	C 3.000,0 (1.533,9)	C	C
883 92-9	314	Zuweisungen für Investitionen an Gemeinden und GV	A 50,0	A 50,0	A 50,0	A 50,0	A 50,0	A
			B	B	B	B	B	B
			C 50,0 (25,6)	C 50,0 (25,6)	C 50,0 (25,6)	C 50,0 (25,6)	C	C
893 92-7	314	Zuschüsse für Investitionen an Sonstige <i>Verpflichtungsermächtigung 2001 Tsd. DM 400,0</i> <i>Verpflichtungsermächtigung 2002 Tsd. DM 400,0</i> <i>Fällig frühestens im nächsten Haushaltsjahr.</i>	A 400,0	A 400,0	A 400,0	A 400,0	A 400,0	A
			B	B	B	B	B	B
			C 400,0 (204,5)	C 400,0 (204,5)	C 400,0 (204,5)	C 400,0 (204,5)	C	C
Summe der Titelgruppe			A 12.000,0	A 12.000,0	A 12.000,0	A 12.000,0	A 12.000,0	A 11.493,2
			B -	B -	B -	B -	B	B 11.049,9
			C 12.000,0 (6.135,5)	C 12.000,0 (6.135,5)	C 12.000,0 (6.135,5)	C 12.000,0 (6.135,5)	C	C
93 Transplantationsmedizin <i>Titel der TG gegenseitig deckungsfähig.</i> <i>Die Mittel sind übertragbar.</i>								
531 93-4	314	Öffentlichkeitsarbeit und Aufklärungsmaßnahmen	A 100,0	A 100,0	A 100,0	A 100,0	A 100,0	A 175,8
			B	B	B	B	B	B 152,6
			C 100,0 (51,1)	C 100,0 (51,1)	C 100,0 (51,1)	C 100,0 (51,1)	C	C
540 93-3	314	Veranstaltungen, Kosten von Untersuchungen	A 50,0	A 50,0	A 50,0	A 50,0	A 50,0	A
			B	B	B	B	B	B
			C 50,0 (25,6)	C 50,0 (25,6)	C 50,0 (25,6)	C 50,0 (25,6)	C	C
685 93-8	314	Sonstige Zuschüsse für laufende Zwecke im Inland	A 50,0	A 50,0	A 50,0	A 50,0	A 50,0	A 20,6
			B	B	B	B	B	B 23,0
			C 50,0 (25,6)	C 50,0 (25,6)	C 50,0 (25,6)	C 50,0 (25,6)	C	C
Summe der Titelgruppe			A 200,0	A 200,0	A 200,0	A 200,0	A 200,0	A 196,4
			B -	B -	B -	B -	B	B 175,6
			C 200,0 (102,3)	C 200,0 (102,3)	C 200,0 (102,3)	C 200,0 (102,3)	C	C
Gesamtausgaben			A 50.426,0	A 52.076,0	A 48.420,1	A 48.420,1	A 42.490,2	A 41.715,6
			B +10.970,0	B +16.320,0	B 42.490,2	B 42.490,2	B 41.715,6	B
			C 61.396,0 (31.391,3)	C 68.396,0 (34.970,3)	C 41.715,6	C 41.715,6	C	C

12 08 Allgemeine Bewilligungen - Gesundheits- und Veterinärwesen

Titel	FKZ	Zweckbestimmung	A Bisher. Betrag B +/- C Neuer Betrag 2001 Tsd. DM (Tsd. Euro)	A Bisher. Betrag B +/- C Neuer Betrag 2002 Tsd. DM (Tsd. Euro)	A Soll 2000 B Ist 2000 C Ist 1999 Tsd. DM
			4	5	6
		Abschluss			
		Verwaltungseinnahmen u. dgl.	A 90,0 B - C 90,0 (46,0)	A 90,0 B - C 90,0 (46,0)	A 50,0 B 85,9 C 90,0
		Zuweisungen und Zuschüsse mit Ausnahme für Investitionen	A 500,0 B - C 500,0 (255,6)	A 500,0 B - C 500,0 (255,6)	A 600,0 B 575,5 C 2.068,8
		Gesamteinnahmen	A 590,0 B - C 590,0 (301,7)	A 590,0 B - C 590,0 (301,7)	A 650,0 B 661,4 C 2.158,8
		Personalausgaben	A 3.570,0 B - C 3.570,0 (1.825,3)	A 3.440,0 B - C 3.440,0 (1.758,8)	A 3.871,6 B 3.108,8 C 4.052,6
		Sächliche Verwaltungsausgaben	A 8.498,8 B +3.720,0 C 12.218,8 (6.247,4)	A 8.498,8 B +7.770,0 C 16.268,8 (8.318,1)	A 10.484,3 B 6.511,7 C 6.042,0
		Zuweisungen und Zuschüsse mit Ausnahme für Investitionen	A 37.707,2 B +7.150,0 C 44.857,2 (22.935,1)	A 39.487,2 B +8.450,0 C 47.937,2 (24.509,9)	A 33.414,2 B 32.869,7 C 31.621,0
		Sonstige Sachinvestitionen	A 100,0 B +100,0 C 200,0 (102,3)	A 100,0 B +100,0 C 200,0 (102,3)	A 100,0 B - C -
		Investitionsförderungsmaßnahmen	A 550,0 B - C 550,0 (281,2)	A 550,0 B - C 550,0 (281,2)	A 550,0 B - C -
		Gesamtausgaben	A 50.426,0 B +10.970,0 C 61.396,0 (31.391,3)	A 52.076,0 B +16.320,0 C 68.396,0 (34.970,3)	A 48.420,1 B 42.490,2 C 41.715,6
		Zuschuss	A 49.836,0 B +10.970,0 C 60.806,0 (31.089,6)	A 51.486,0 B +16.320,0 C 67.806,0 (34.668,7)	A 47.770,1 B 41.828,8 C 39.556,8

Erläuterungen**Zu 12 08/883 92 und 893 92**

Zuschüsse zur Errichtung von Rehabilitations- und Resozialisierungseinrichtungen für besonders Gefährdete und Abhängige.

Verpflichtungsermächtigung 2001 und 2002:

Für die rechtzeitige Bewilligung der Zuwendungen für die Investitionsförderungsmaßnahmen.

Zu 12 08/93

Gemäß § 2 Abs. 1 des Gesetzes über die Spende, Entnahme und Übertragung von Organen (TPG) sollen die nach Landesrecht zuständigen Stellen die Bevölkerung über die Möglichkeiten der Organspende, die Voraussetzungen der Organentnahme und die Bedeutung der Organübertragung aufklären.

12 20 Bayer. Landesamt für Arbeitsschutz, Arbeitsmedizin und Sicherheitstechnik, Bayer. Akademie für Arbeits-, Sozial- und Umweltmedizin, Gewerbeaufsichtsämter

Titel	FKZ	Zweckbestimmung	A Bisher. Betrag		A Soll 2000	
			B +/-	B +/-	B Ist 2000	B Ist 1999
1	2	3	C Neuer Betrag		C Tsd. DM	
			2001		2002	
			Tsd. DM		Tsd. DM	
			(Tsd. Euro)		(Tsd. Euro)	
			4	5	6	
Einnahmen						
Verwaltungseinnahmen u. dgl.						
111 01-8	254	Gebühren, Beiträge, tarifliche und gebührenartige Entgelte	A 4.500,0 B C 4.500,0 (2.300,8)	A 4.500,0 B C 4.500,0 (2.300,8)	A 5.000,0 B 3.852,7 C 4.021,7	
111 02-7	254	Erstattung von Kosten der Ersatzvornahme	A --- B C ---	A --- B C ---	A --- B 0,2 C	
112 01-7	254	Geldstrafen, Geldbußen und Verwarnungsgelder	A 7.000,0 B C 7.000,0 (3.579,0)	A 7.000,0 B C 7.000,0 (3.579,0)	A 6.000,0 B 5.958,6 C 5.852,1	
113 01-6	254	Erlöse aus dem Verkauf von Gegenständen	A 1,0 B C 1,0 (0,5)	A 1,0 B C 1,0 (0,5)	A 5,0 B 2,7 C 0,8	
119 01-0	254	Einnahmen aus Veröffentlichungen	A --- B C ---	A --- B C ---	A --- B C	
119 49-4	254	Vermischte Einnahmen	A 4,0 B C 4,0 (2,0)	A 4,0 B C 4,0 (2,0)	A 1,0 B 5,1 C 4,0	
124 01-3	254	Einnahmen aus Vermietung, Verpachtung und Nutzung	A 10,0 B C 10,0 (5,1)	A 10,0 B C 10,0 (5,1)	A 3,2 B 9,3 C 9,8	
Zuweisungen und Zuschüsse mit Ausnahme für Investitionen						
<u>232 01-2</u>	254	Erstattungen der Länder für die Pflege und Weiterentwicklung des Vorschriften- und Regelwerks <i>Vgl. Vermerk bei 534 99.</i>	A --- B C ---	A --- B C ---	A B 16,7 C	
282 02-0	254	Zuschüsse und Beiträge Dritter	A --- B C ---	A --- B C ---	A --- B 6,0 C	

Erläuterungen

Vorbemerkung zu Kapitel 12 20

1. Das Bayerische Landesamt für Arbeitsschutz, Arbeitsmedizin und Sicherheitstechnik (LfAS) ist eine dem StMGEV unmittelbar nachgeordnete Landesoberbehörde.
Zu den Aufgaben des Landesamtes gehören insbesondere die Förderung des Arbeitsschutzes, der Arbeitsmedizin und der Sicherheitstechnik, die Ermittlung von Gefährdungsschwerpunkten sowie von Zusammenhängen von Belastungen am Arbeitsplatz und arbeitsbedingten Erkrankungen, die Mitarbeit in nationalen und internationalen regelsetzenden Institutionen und die Beratung der Gewerbeaufsichtsämter in Fachfragen.
2. Die Bayerische Akademie für Arbeits-, Sozial- und Umweltmedizin stützt sich in ihrer jetzigen Rechtsform auf die Verordnung vom 5. September 1994 (GVBl S. 954) und untersteht als nicht rechtsfähige Anstalt des öffentlichen Rechts dem StMGEV. Die Akademie hat u.a. die Aufgabe, als Begegnungsstätte von Wissenschaft und Praxis im Zusammenwirken mit den Einrichtungen der Lehre und der Forschung den Austausch von Erkenntnissen und Erfahrungen zu betreiben und zur Weiter- und Fortbildung in den Bereichen der Arbeits-, Sozial- und Umweltmedizin beizutragen.
Zudem ist die praktische Anwendung der wissenschaftlichen Erkenntnisse zu fördern sowie die Durchführung von Forschungsaufgaben bei dazu geeigneten wissenschaftlichen Einrichtungen anzuregen und zu unterstützen.
3. Die Gewerbeaufsichtsämter (Augsburg, Coburg, Landshut, München-Stadt, München-Land, Nürnberg, Regensburg und Würzburg) sind Vollzugsbehörden für die Durchführung öffentlich-rechtlicher Vorschriften auf dem Gebiet des Arbeitsschutzes, der Arbeitsmedizin und der Sicherheitstechnik und des technischen Verbraucherschutzes. Neben dem Vollzug der klassischen Arbeitsschutzaufgaben aus der Gewerbeordnung, dem Sprengstoffgesetz, dem Arbeitszeitgesetz, dem Jugendarbeitsschutz- und dem Mutterschutzgesetz sowie dem Gesetz über das Fahrpersonal im Straßenverkehr nimmt heute der technische Verbraucherschutz im Vollzug des Gerätesicherheitsgesetzes, des Medizinproduktegesetzes und des Chemikaliengesetzes einen immer größeren Raum ein. Hier hat die Gewerbeaufsicht im Rahmen europäischer Richtlinien zur Gewährleistung des freien Warenverkehrs für eine Vielzahl technischer Produkte neue Vollzugsaufgaben übernommen. Den Entgeltprüfern der Gewerbeaufsichtsämter obliegt die Entgeltüberwachung nach dem Heimarbeitsgesetz. Die Gewerbeaufsichtsämter treffen die erforderlichen Maßnahmen zum Schutze des Lebens und der Gesundheit von Arbeitnehmern und Dritten und sorgen dafür, dass gefährliche technische Produkte und Arbeitsstoffe nicht in Verkehr gebracht werden.
Der gewerbeärztliche Dienst bei den Gewerbeaufsichtsämtern Augsburg, Coburg, München-Stadt, Nürnberg, Regensburg und Würzburg erfüllt zahlreiche Aufgaben im Bereich des medizinischen Arbeitsschutzes und der Unfallverhütung.

Aufgaben und Organisation der Gewerbeaufsichtsämter werden weiter an die aktuellen Anforderungen angepasst. Im Zuge der dazu eingeleiteten Verwaltungsreform wurden zahlreiche Projekte, u.a. zur Effizienzsteigerung sowie zur Verbesserung der Organisation bereits weitgehend abgeschlossen. Ebenfalls Bestandteil der Reform ist die Zusammenlegung der Gewerbeaufsichtsämter in Oberfranken an einem Standort in Coburg bis zum Jahr 2003.

Die Einnahmen und Ausgaben waren bis zum Haushaltsjahr 2000 bei Kap. 10 30 veranschlagt (im Einzelnen - vgl. Vorwort).

Zu 12 20/111 01	2001	2002
	Tsd. DM	Tsd. DM
Gebühren- und Beitragserhebung durch das Landesamt nach der GebOAM	300,0	300,0
Erhebung von Verwaltungskosten durch die Gewerbeaufsichtsämter	4.200,0	4.200,0
Zusammen	4.500,0	4.500,0

Zu 12 20/111 02 und 533 01

Die Kosten der Ersatzvornahme sind vom Verpflichteten zu erstatten. Sie fließen als Einnahme bei 111 02 wieder zu.

Zu 12 20/119 01

Erlöse aus der Veräußerung von Merkblättern über den technischen Arbeitsschutz.

Zu 12 20/124 01	2001	2002
	Tsd. DM	Tsd. DM
1. Einnahmen aus Dienst- und Werkdienstwohnungen (einschließlich Betriebskosten)	7,3	7,3
2. Einnahmen aus Vermietung, Verpachtung und Nutzung von Grundstücken, Gebäuden, Wohnungen u. dgl.	2,1	2,1
3. Einnahmen aus der Benutzung verwaltungseigener Geräte, Fahrzeuge usw.	-	-
4. Sonstige Einnahmen	0,6	0,6
Zusammen	10,0	10,0

12 20 Bayer. Landesamt für Arbeitsschutz, Arbeitsmedizin und Sicherheitstechnik, Bayer. Akademie für Arbeits-, Sozial- und Umweltmedizin, Gewerbeaufsichtsämter

Titel	FKZ	Zweckbestimmung	A Bisher. Betrag B +/- C Neuer Betrag 2001 Tsd. DM (Tsd. Euro)		A Bisher. Betrag B +/- C Neuer Betrag 2002 Tsd. DM (Tsd. Euro)		A Soll 2000 B Ist 2000 C Ist 1999 Tsd. DM	
			4	5	6			
1	2	3	4	5	6			
Titelgruppen								
71 Kosten der Bayerischen Akademie für Arbeits-, Sozial- und Umweltmedizin								
111 71-3	254	Gebühren, Beiträge, tarifliche und gebührenartige Entgelte	A 700,0 B C 700,0 (357,9)	A 700,0 B C 700,0 (357,9)	A 850,0 B 523,2 C 651,7			
Summe der Titelgruppe			A 700,0 B - C 700,0 (357,9)	A 700,0 B - C 700,0 (357,9)	A 850,0 B 523,2 C 651,7			
72 Kosten der Aus- und Fortbildung von Sicherheitsingenieuren und sonstigen Fachkräften für Arbeitssicherheit der gewerblichen Betriebe und von Fachkräften für Arbeitssicherheit im staatlichen Bereich								
111 72-2	254	Gebühren, Beiträge, tarifliche und gebührenartige Entgelte	A 40,0 B C 40,0 (20,5)	A 40,0 B C 40,0 (20,5)	A 30,0 B 21,1 C 37,5			
Summe der Titelgruppe			A 40,0 B - C 40,0 (20,5)	A 40,0 B - C 40,0 (20,5)	A 30,0 B 21,1 C 37,5			
Gesamteinnahmen			A 12.255,0 B - C 12.255,0 (6.265,9)	A 12.255,0 B - C 12.255,0 (6.265,9)	A 11.889,2 B 10.395,6 C 10.577,6			
Ausgaben								
Personalausgaben								
422 01-2	254	Bezüge der planmäßigen Beamten	A 43.899,3 B +1.200,0 C 45.099,3 (23.058,9)	A 43.995,1 B +2.000,0 C 45.995,1 (23.516,9)	A 45.069,0 B 41.645,0 C 41.899,7			
422 11-0	254	Bezüge der Beamten zur Anstellung und der Richter auf Probe	A 1.182,6 B C 1.182,6 (604,7)	A 1.206,2 B C 1.206,2 (616,7)	A 2.192,0 B 727,5 C 1.125,2			
422 21-8	254	Anwärter- und Dienstanfängerbezüge	A --- B C ---	A --- B C ---	A 228,0 B 407,0 C			

Erläuterungen

Zu 12 20/111 71

Beiträge für arbeits- und umweltmedizinische Kurse.

Zu 12 20/111 72

Beiträge für Lehrgänge für Sicherheitsingenieure.

Zu 12 20/422 01

Bezüge einschließlich Zulagen und Zuwendungen.

	2001	2002
	Tsd. DM	Tsd. DM
Davon		
Aufwandsentschädigungen	60,0	60,0

2001:

43.899,3	Tsd. DM	mehr infolge Umsetzung von Kap. 10 30 Tit. 422 01
1.200,0	Tsd. DM	mehr wegen zusätzlicher Stellen (vgl. Stellenplan)
<u>45.099,3</u>	Tsd. DM	mehr

2002:

43.995,1	Tsd. DM	mehr infolge Umsetzung von Kap. 10 30 Tit. 422 01
2.000,0	Tsd. DM	mehr wegen zusätzlicher Stellen (vgl. Stellenplan)
<u>45.995,1</u>	Tsd. DM	mehr

Zu 12 20/422 11

Bezüge einschließlich Zulagen und Zuwendungen.

	2001	2002
	Tsd. DM	Tsd. DM
Davon		
Aufwandsentschädigungen	2,0	2,0

Zu 12 20/422 21

Anwärter- und Dienstanfängerbezüge.

12 20 Bayer. Landesamt für Arbeitsschutz, Arbeitsmedizin und Sicherheitstechnik, Bayer. Akademie für Arbeits-, Sozial- und Umweltmedizin, Gewerbeaufsichtsämter

Titel	FKZ	Zweckbestimmung	A Bisher. Betrag		A Soll 2000	
			B +/-	B +/-	B Ist 2000	B Ist 1999
1	2	3	C Neuer Betrag 2001	C Neuer Betrag 2002	C	C
			Tsd. DM (Tsd. Euro)	Tsd. DM (Tsd. Euro)	Tsd. DM	Tsd. DM
			4	5	6	
422 31-6	254	Bezüge der abgeordneten Beamten (Richter)	A 382,8 B C 382,8 (195,7)	A 390,4 B C 390,4 (199,6)	A --- B 357,9 C 364,2	
425 01-9	254	Vergütungen der Angestellten	A 13.998,5 B C 13.998,5 (7.157,3)	A 14.039,9 B C 14.039,9 (7.178,5)	A 14.035,0 B 12.973,2 C 13.512,8	
425 11-7	254	Vergütungen für sonstige Hilfsleistungen durch Angestellte	A --- B C ---	A --- B C ---	A --- B C 0,8	
425 15-3	254	Vergütungen für sonstige Hilfsleistungen durch Angestellte (Stellenbesetzung gemäß Nr. 3.1 DBestHG)	A --- B C ---	A --- B C ---	A --- B 215,4 C 756,8	
425 17-1	254	Vergütungen für sonstige Hilfsleistungen durch Angestellte zur Überbrückung von Erziehungsurlaub gemäß Art. 6 Abs. 3 HG	A --- B C ---	A --- B C ---	A --- B 62,9 C 86,0	
425 41-1	254	Überstundenvergütungen für Angestellte	A --- B C ---	A --- B C ---	A --- B C	
426 01-8	254	Löhne der Arbeiter	A 1.319,2 B C 1.319,2 (674,5)	A 1.352,3 B C 1.352,3 (691,4)	A 1.346,5 B 1.302,0 C 1.324,3	
426 05-4	254	Löhne der Arbeiter (Stellenbesetzung gemäß Nr. 3.1 DBestHG)	A --- B C ---	A --- B C ---	A --- B 59,1 C 57,8	
427 01-7	254	Beschäftigungsentgelte, Aufwendungen für nebenamtlich und nebenberuflich Tätige	A --- B C ---	A --- B C ---	A --- B 8,0 C 21,1	
451 01-6	254	Zuschüsse zur Gemeinschaftsverpflegung	A 70,0 B C 70,0 (35,8)	A 70,0 B C 70,0 (35,8)	A 83,0 B 73,8 C 74,9	
453 01-4	254	Trennungsgeld und Umzugskostenvergütungen	A 80,0 B C 80,0 (40,9)	A 80,0 B C 80,0 (40,9)	A 130,0 B 53,7 C 41,9	
Sächliche Verwaltungsausgaben						
511 01-4	254	Geschäftsbedarf	A 310,0 B C 310,0 (158,5)	A 310,0 B +32,5 C 342,5 (175,1)	A 325,0 B 297,0 C 270,2	
512 01-3	254	Bücher und Zeitschriften	A 351,5 B C 351,5 (179,7)	A 351,5 B C 351,5 (179,7)	A 370,0 B 326,7 C 338,0	

Erläuterungen

Zu 12 20/422 31

Bezüge einschließlich Zulagen und Zuwendungen.

Zu 12 20/425 01

Vergütungen einschließlich Zulagen und Zuwendungen sowie Landesanteil zur Sozialversicherung und Umlage zur Zusatzversorgung.

	2001	2002
	Tsd. DM	Tsd. DM
Davon		
Aufwandsentschädigungen	4,0	4,0

Zu 12 20/425 11

Vergütungen einschließlich Zulagen und Zuwendungen sowie Landesanteil zur Sozialversicherung und Umlage zur Zusatzversorgung.

Zu 12 20/425 41

Vgl. Sammelansatz bei 12 02/425 41.

Zu 12 20/426 01

Löhne einschließlich Zulagen und Zuwendungen sowie Landesanteil zur Sozialversicherung und Umlage zur Zusatzversorgung.

Zu 12 20/453 01

	2001	2002
	Tsd. DM	Tsd. DM
1. Trennungsgeld	40,0	40,0
2. Umzugskostenvergütungen	40,0	40,0
Zusammen	80,0	80,0

Zu 12 20/511 01

2002:

32,5 Tsd. DM mehr entsprechend dem voraussichtlichen Bedarf.

12 20 Bayer. Landesamt für Arbeitsschutz, Arbeitsmedizin und Sicherheitstechnik, Bayer. Akademie für Arbeits-, Sozial- und Umweltmedizin, Gewerbeaufsichtsämter

Titel	FKZ	Zweckbestimmung	A Bisher. Betrag		A Bisher. Betrag		A Soll 2000	
			B +/-	C Neuer Betrag	B +/-	C Neuer Betrag	B Ist 2000	C Ist 1999
1	2	3	4		5		6	
			Tsd. DM (Tsd. Euro)		Tsd. DM (Tsd. Euro)		Tsd. DM	
513 01-2	254	Leistungsentgelte für Post- und Fernmeldedienstleistungen	A 585,0	A 585,0	A 585,0	A 585,0	A 600,0	A 600,0
			B +15,0	B +15,0	B +15,0	B +15,0	B 551,8	B 551,8
			C 600,0 (306,8)	C 600,0 (306,8)	C 600,0 (306,8)	C 600,0 (306,8)	C 550,2	C 550,2
514 01-1	254	Haltung von Dienstfahrzeugen	A 155,0	A 155,0	A 155,0	A 155,0	A 130,0	A 130,0
			B	B	B	B	B 113,8	B 113,8
			C 155,0 (79,3)	C 155,0 (79,3)	C 155,0 (79,3)	C 155,0 (79,3)	C 108,0	C 108,0
515 01-0	254	Geräte, Ausstattungs- und Ausrüstungsgegenstände für Verwaltungszwecke, Wartung	A 230,0	A 230,0	A 230,0	A 230,0	A 230,0	A 230,0
			B	B	B	B	B 237,2	B 237,2
			C 230,0 (117,6)	C 230,0 (117,6)	C 230,0 (117,6)	C 230,0 (117,6)	C 233,5	C 233,5
515 21-6	254	Geräte, Ausstattungs- und Ausrüstungsgegenstände für Fachaufgaben, Wartung	A 130,0	A 130,0	A 130,0	A 130,0	A 130,0	A 130,0
			B	B	B	B	B 105,5	B 105,5
			C 130,0 (66,5)	C 130,0 (66,5)	C 130,0 (66,5)	C 130,0 (66,5)	C 125,8	C 125,8
516 01-9	254	Dienst- und Schutzkleidung	A 25,0	A 25,0	A 25,0	A 25,0	A 30,0	A 30,0
			B	B	B	B	B 17,6	B 17,6
			C 25,0 (12,8)	C 25,0 (12,8)	C 25,0 (12,8)	C 25,0 (12,8)	C 21,5	C 21,5
517 01-8	254	Bewirtschaftung der Grundstücke, Gebäude und Räume	A 850,0	A 850,0	A 850,0	A 850,0	A 800,0	A 800,0
			B +120,0	B +120,0	B +120,0	B +120,0	B 703,9	B 703,9
			C 970,0 (496,0)	C 850,0 (434,6)	C 850,0 (434,6)	C 850,0 (434,6)	C 673,0	C 673,0

Erläuterungen

Zu 12 20/513 01	2001	2002
	Tsd. DM	Tsd. DM
1. Entgelte für Postdienstleistungen	400,0	400,0
2. Laufende Fernmeldekosten	175,0	175,0
3. Mieten, Wartung und Sonstiges	25,0	25,0
Zusammen	600,0	600,0

2001 und 2002:

Jeweils 15,0 Tsd. DM mehr zur Bedarfsdeckung.

Die Kosten zu 1. mit 3. trägt das AVF Augsburg (10 20) für das GAA Augsburg.

Die Kosten zu 1. trägt das AVF Bayreuth für das GAA Coburg-Außenstelle Bayreuth.

Die Kosten zu 1. und 3. trägt das AVF Nürnberg (10 20) für das GAA Nürnberg.

Die Kosten zu 2. für das GAA München-Stadt trägt 2001 das StMAS (10 01).

Die Kosten zu 2. trägt das AVF Würzburg (10 20) für das GAA Würzburg.

Zu 12 20/514 01	2001	2002
	Tsd. DM	Tsd. DM
1. Betriebsstoffe	105,0	105,0
2. Wartung, Reparaturen und Sonstiges	50,0	50,0
Zusammen	155,0	155,0

Gesamtausgaben für die Kraftfahrzeughaltung:

Kosten wie vor	155,0	155,0
Personalausgaben	1.112,8	1.139,3
Beschaffung von Dienstfahrzeugen	27,5	27,5
Ausgaben für Leasing/Miete	6,5	6,5
Zusammen	1.301,8	1.328,3

Bestand an Dienstfahrzeugen:

	Soll	Soll	Soll	am 1.2.2000	
	2001	2002	2000	gesamt	davon geleast/ gemietet
Personenkraftwagen einschließlich Kombis	11	11	12	12	2
Geländefahrzeuge	-	-	-	-	-
Lastkraftwagen	2	2	2	2	-
Krafträder (Mofas)	-	-	-	-	-
Kommunaltraktoren	1	1	1	1	-

nachrichtlich:

Bestand an anerkannten Personenkraftwagen: 419 (451)

Zu 12 20/515 01	2001	2002
	Tsd. DM	Tsd. DM
1. Erst-, Ersatz- und Ergänzungsbeschaffungen	140,0	140,0
2. Wartung und Reparaturen	90,0	90,0
Zusammen	230,0	230,0

Zu 12 20/515 21	2001	2002
	Tsd. DM	Tsd. DM
1. Erst-, Ersatz- und Ergänzungsbeschaffungen	70,0	70,0
2. Wartung und Reparaturen	60,0	60,0
Zusammen	130,0	130,0

Zu 12 20/517 01

Vgl. Erläuterung zu Tit. 518 01.

12 20 Bayer. Landesamt für Arbeitsschutz, Arbeitsmedizin und Sicherheitstechnik, Bayer. Akademie für Arbeits-, Sozial- und Umweltmedizin, Gewerbeaufsichtsämter

Titel	FKZ	Zweckbestimmung	A Bisher. Betrag		A Bisher. Betrag		A Soll 2000	
			B +/-	C Neuer Betrag	B +/-	C Neuer Betrag	B Ist 2000	C Ist 1999
1	2	3	4		5		6	
			Tsd. DM (Tsd. Euro)		Tsd. DM (Tsd. Euro)		Tsd. DM	
517 05-4	254	Bewirtschaftung durch Heizung, Beleuchtung und elektrische Kraft	A 330,0	A 330,0	A 330,0	A 240,0	B 200,1	C 210,4
			B	B	B	B	B	B
			C 330,0 (168,7)	C 330,0 (168,7)	C 330,0 (168,7)	C 210,4	C 210,4	C 210,4
518 01-7	254	Mieten und Pachten für Grundstücke, Gebäude und Räume <i>Verpflichtungsermächtigung 2001 Tsd. DM 5.500,0</i> <i>Von der veranschlagten Verpflichtungsermächtigung 2001 in</i> <i>Höhe von 5.500,0 Tsd. DM werden fällig frühestens in den</i> <i>Haushaltsjahren</i> <i>2002 bis 2005 jeweils Tsd. DM 1.200,0</i> <i>2006 Tsd. DM 700,0</i>	A - - -	A - - -	A - - -	A - - -	B 5,7	C 3,2
			B +700,0	B - - -	B - - -	B 5,7	B 5,7	B 5,7
			C 700,0 (357,9)	C - - -	C - - -	C 3,2	C 3,2	C 3,2
518 11-5	254	Mieten und Pachten für Maschinen, Geräte und Fahrzeuge	A 35,0	A 35,0	A 35,0	A 35,0	B 38,2	C 32,1
			B	B	B	B	B	B
			C 35,0 (17,9)	C 35,0 (17,9)	C 35,0 (17,9)	C 32,1	C 32,1	C 32,1
519 01-6	254	Unterhaltung der Grundstücke und baulichen Anlagen	A 200,0	A 200,0	A 200,0	A 130,0	B 517,8	C 457,3
			B	B	B	B	B	B
			C 200,0 (102,3)	C 200,0 (102,3)	C 200,0 (102,3)	C 457,3	C 457,3	C 457,3
522 01-1	254	Verbrauchsmittel für arbeitsmedizinische und technische Untersuchungen sowie Versuche	A 35,0	A 35,0	A 35,0	A 35,0	B 36,9	C 31,9
			B	B	B	B	B	B
			C 35,0 (17,9)	C 35,0 (17,9)	C 35,0 (17,9)	C 31,9	C 31,9	C 31,9
524 01-9	254	Kosten für die Anschaffung von Lehr- und Anschauungsmaterial	A 40,0	A 40,0	A 40,0	A 50,0	B 40,8	C 27,6
			B	B	B	B	B	B
			C 40,0 (20,5)	C 40,0 (20,5)	C 40,0 (20,5)	C 27,6	C 27,6	C 27,6
526 21-3	254	Kosten der Beweiserhebung im gewerbeaufsichtlichen Verwaltungsverfahren, Kosten für Spezialuntersuchungen durch Dritte und Ankauf von Prüfobjekten	A 50,0	A 50,0	A 50,0	A 70,0	B 34,7	C 21,6
			B +150,0	B +150,0	B +150,0	B 34,7	B 34,7	B 34,7
			C 200,0 (102,3)	C 200,0 (102,3)	C 200,0 (102,3)	C 21,6	C 21,6	C 21,6

Erläuterungen

Zu 12 20/517 05		2001	2002
		Tsd. DM	Tsd. DM
1.	Heizung	175,0	175,0
2.	Beleuchtung und elektrische Kraft	155,0	155,0
Zusammen		330,0	330,0

Zu 12 20/518 01

Bei Tit. 517 01, 518 01, 532 11, 812 01, 812 03 und 515 99 sind Ausgaben von insgesamt 1.600,0 Tsd. DM für die Verlagerung des Gewerbeaufsichtsamts München-Stadt in ein Mietgebäude veranschlagt. In dem freiwerdenden staatseigenen Gebäude wird das StMGEV untergebracht. Verpflichtungsermächtigung 2001 zum Abschluss eines mehrjährigen Mietvertrages.

Zu 12 20/519 01		2001	2002
		Tsd. DM	Tsd. DM
1.	Unterhaltung der verwaltungseigenen Grundstücke und baulichen Anlagen einschließlich Zubehör	200,0	200,0
2.	Unterhaltung der gemieteten und gepachteten Grundstücke und baulichen Anlagen einschließlich Zubehör	-	-
Zusammen		200,0	200,0

Zu 12 20/524 01		2001	2002
		Tsd. DM	Tsd. DM
1.	Unterhaltung und Ergänzung der Lehrschaufen	3,0	3,0
2.	Ständige Fachausstellung: Herstellung neuer Ausstellungsgruppen - Bau von Funktionsmodellen	13,0	13,0
3.	Bau der Ausstellungsstände für Messen, Herstellung von Messeexponaten	15,0	15,0
4.	Fortführung einer zentralen Diasammlung auf dem Gebiet des Arbeitsschutzes	2,0	2,0
5.	Lehr- und Anschauungsmaterial über Arbeitsmedizin	2,0	2,0
6.	Neu- und Ersatzbeschaffungen von Lehrfilmen zum Einsatz bei Aus- und Fortbildungsmaßnahmen sowie zur Vorführung	5,0	5,0
Zusammen		40,0	40,0

Zu 12 20/526 21

Kosten für die Durchführung von technischen Spezialuntersuchungen durch Dritte und für den Ankauf von Gegenständen zur Überprüfung nach dem Gerätesicherheitsgesetz.

Zu 12 20/526 21		2001	2002
		Tsd. DM	Tsd. DM
1.	Kosten für arbeitsmedizinische Spezialuntersuchungen durch Dritte	10,0	10,0
2.	Kosten für technische Spezialuntersuchungen durch Dritte, insbesondere Asbestuntersuchungen mit dem Rasterelektronenmikroskop	15,0	15,0
3.	Kosten für Fremduntersuchungen nach dem Gerätesicherheitsgesetz (GSG)	15,0	15,0
4.	Kosten für den Ankauf von Prüfobjekten zur Überprüfung nach dem GSG	150,0	150,0
5.	Kosten der Beweiserhebung der GAÄ	10,0	10,0
Zusammen		200,0	200,0

Die Ausgaben fließen bei 111 01/112 01 teilweise wieder zu.

2001 und 2002:

Jeweils 150,0 Tsd. DM mehr wegen Intensivierung der Untersuchungsmaßnahmen.

12 20 Bayer. Landesamt für Arbeitsschutz, Arbeitsmedizin und Sicherheitstechnik, Bayer. Akademie für Arbeits-, Sozial- und Umweltmedizin, Gewerbeaufsichtsämter

Titel	FKZ	Zweckbestimmung	A Bisher. Betrag		A Bisher. Betrag		A Soll 2000	
			B +/-	C Neuer Betrag	B +/-	C Neuer Betrag	B Ist 2000	C Ist 1999
1	2	3	4		5		6	
			Tsd. DM (Tsd. Euro)		Tsd. DM (Tsd. Euro)		Tsd. DM	
527 01-6	254	Reisekostenvergütungen für Dienstreisen	A 2.280,0	A 2.280,0	A 2.280,0	A 2.300,0	B 1.948,7	C 2.039,5
			B +20,0	B +70,0	B +70,0	B 1.948,7	C 2.039,5	
			C 2.300,0 (1.176,0)	C 2.350,0 (1.201,5)	C 2.350,0 (1.201,5)	C 2.039,5		
531 11-8	254	Fachveröffentlichungen	A 30,0	A 30,0	A 30,0	A 30,0	B 16,8	C 34,5
			B	B	B	B 16,8	C 34,5	
			C 30,0 (15,3)	C 30,0 (15,3)	C 30,0 (15,3)	C 34,5		
532 11-7	254	Umzugs- und Verlegungskosten von Dienststellen	A ---	A 10,0	A 10,0	A 185,0	B 113,6	C 2,5
			B +100,0	B	B	B 113,6	C 2,5	
			C 100,0 (51,1)	C 10,0 (5,1)	C 10,0 (5,1)	C 2,5		
533 01-8	254	Kosten der Ersatzvornahme im gewerbeaufsichtlichen Verfahren	A ---	A ---	A ---	A ---	B ---	C ---
			B ---	B ---	B ---	B ---	C ---	
			C ---	C ---	C ---	C ---		
536 01-5	254	Kosten der Messekommissionen und von Arbeitsschutzmaßnahmen auf Großbaustellen	A 22,0	A 22,0	A 22,0	A 22,0	B 14,5	C 14,9
			B	B	B	B 14,5	C 14,9	
			C 22,0 (11,2)	C 22,0 (11,2)	C 22,0 (11,2)	C 14,9		
<u>540 01-9</u>	254	Veranstaltungskosten	A ---	A ---	A ---	A ---	B ---	C ---
			B ---	B ---	B ---	B ---	C ---	
			C ---	C ---	C ---	C ---		
546 49-7	254	Vermischte Verwaltungsausgaben	A 25,0	A 25,0	A 25,0	A 25,0	B 55,2	C 23,3
			B	B	B	B 55,2	C 23,3	
			C 25,0 (12,8)	C 25,0 (12,8)	C 25,0 (12,8)	C 23,3		
547 01-2	254	Nicht aufteilbare sächliche Verwaltungsausgaben Zusammenlegung der Gewerbeaufsichtsämter Bayreuth und Coburg	A 50,0	A 25,0	A 25,0	A 50,0	B ---	C ---
			B	B	B	B ---	C ---	
			C 50,0 (25,6)	C 25,0 (12,8)	C 25,0 (12,8)	C ---		
Baumaßnahmen								
701 01-4	254	Kleine Neu-, Um- und Erweiterungsbauten	A 250,0	A 250,0	A 250,0	A 250,0	B 61,0	C 271,9
			B	B	B	B 61,0	C 271,9	
			C 250,0 (127,8)	C 250,0 (127,8)	C 250,0 (127,8)	C 271,9		
710 00-4	254	Staatliche Hochbaumaßnahmen (siehe Anlage S) <i>Verpflichtungsermächtigung 2001 Tsd. DM 3.000,0</i> <i>Verpflichtungsermächtigung 2002 Tsd. DM 3.000,0</i> <i>Fällig frühestens im nächsten Haushaltsjahr.</i>	A 500,0	A 500,0	A 500,0	A ---	B 185,1	C 787,5
			B	B	B	B 185,1	C 787,5	
			C 500,0 (255,6)	C 500,0 (255,6)	C 500,0 (255,6)	C 787,5		
Sonstige Sachinvestitionen								
811 01-1	254	Erwerb von Dienstfahrzeugen	A 27,5	A 27,5	A 27,5	A ---	B ---	C 0,2
			B	B	B	B ---	C 0,2	
			C 27,5 (14,1)	C 27,5 (14,1)	C 27,5 (14,1)	C 0,2		

Erläuterungen

Zu 12 20/527 01

Die Ausgaben fließen dem Staat teilweise wieder zu. Vgl. Titel 111 01 und 112 01.

2001:

20,0 Tsd. DM mehr,

2002:

70,0 Tsd. DM mehr wegen Intensivierung der Untersuchungsmaßnahmen.

Zu 12 20/531 11

	Tsd. DM
1. Veröffentlichungen auf dem Gebiet des Arbeitsschutzes und der Arbeitsmedizin	10,0
2. Jahresbericht der Gewerbeaufsicht (Verpflichtung aus § 139b Abs. 3 GewO)	20,0
Zusammen	30,0

Zu 12 20/532 11

2001:

100,0 Tsd. DM mehr zur Bestreitung der Umzugskosten des GAA München-Stadt (vgl. Erläuterung zu Tit. 518 01).

2002:

Veranschlagt sind die Umzugskosten für das GAA Würzburg (einzelne Räume).

Zu 12 20/536 01

Kosten für das Messebüro und die Maschinenschutzkommission.

Zu 12 20/540 01

Leertitel für im Rahmen des Ausgabemittelbudgets darstellbare Veranstaltungen.

Zu 12 20/546 49

Veranschlagt sind:

Bekanntmachungen in Tageszeitungen und sonstigen Bekanntmachungsblättern, Unfallrenten und Entschädigungen usw. an Dritte, Verlustentschädigungen, Auslagen für Vorstellungsreisen und sonstige vermischte Ausgaben.

Zu 12 20/701 01

	2001 Tsd. DM	2002 Tsd. DM
Bayer. Landesamt für Arbeitsschutz, Arbeitsmedizin und Sicherheitstechnik: Fassadenrenovierung	250,0	250,0

Zu 12 20/811 01

2001

1. Erstbeschaffung**2. Ersatzbeschaffung**

Zu ersetzen:

1 Pkw, 65 kW, 5türlich, Baujahr 1995

Fahrleistung am 1.1.2001 300.000 km

Als Ersatzbeschaffung vorgesehen:

1 Pkw, 70 kW, 5türlich

Tsd. DM

-

27,5

2002

1. Erstbeschaffung**2. Ersatzbeschaffung**

Zu ersetzen:

1 Pkw, 66 kW, 5türlich, Baujahr 1996

Fahrleistung am 1.1.2001 200.000 km

Als Ersatzbeschaffung vorgesehen:

1 Pkw, 70 kW, 5türlich

27,5

12 20 Bayer. Landesamt für Arbeitsschutz, Arbeitsmedizin und Sicherheitstechnik, Bayer. Akademie für Arbeits-, Sozial- und Umweltmedizin, Gewerbeaufsichtsämter

Titel	FKZ	Zweckbestimmung	A Bisher. Betrag		A Soll 2000	
			B +/-	B +/-	B Ist 2000	B Ist 1999
1	2	3	C Neuer Betrag	C Neuer Betrag	C	C
			2001	2002	Ist 2000	Ist 1999
			Tsd. DM	Tsd. DM	Tsd. DM	Tsd. DM
			(Tsd. Euro)	(Tsd. Euro)		
			4	5	6	
812 01-0	254	Erwerb von Geräten, Ausstattungs- und Ausrüstungsgegenständen für Verwaltungszwecke	A 240,0 B +450,0 C 690,0 (352,8)	A 260,0 B C 260,0 (132,9)	A 300,0 B 251,8 C 195,8	
812 02-9	254	Erwerb von Geräten, Ausstattungs- und Ausrüstungsgegenständen für Fachaufgaben	A 200,0 B C 200,0 (102,3)	A 200,0 B C 200,0 (102,3)	A 204,0 B 208,4 C 114,4	
812 03-8	254	Erwerb von verwaltungseigenen Fernmeldeanlagen, soweit die Ausgaben nicht zu den Baukosten gehören	A --- B +180,0 C 180,0 (92,0)	A --- B C ---	A --- B C	
Titelgruppen						
71 Kosten der Bayerischen Akademie für Arbeits-, Sozial- und Umweltmedizin						
511 71-9	254	Geschäftsbedarf	A 20,0 B C 20,0 (10,2)	A 20,0 B C 20,0 (10,2)	A 20,0 B 18,2 C 13,0	
515 71-5	254	Geräte, Ausstattungs- und Ausrüstungsgegenstände für Verwaltungszwecke, Wartung	A 6,0 B C 6,0 (3,1)	A 6,0 B C 6,0 (3,1)	A 6,0 B 7,3 C 3,5	
527 71-1	254	Reisekostenvergütungen für die Mitglieder der Organe der Akademie und für die Geschäftsführung	A 8,0 B C 8,0 (4,1)	A 8,0 B C 8,0 (4,1)	A 8,0 B 6,4 C 6,0	
531 71-5	254	Herausgabe von Veröffentlichungen	A 1,0 B C 1,0 (0,5)	A 1,0 B C 1,0 (0,5)	A 1,0 B C	
546 71-8	254	Vermischte Ausgaben	A 25,0 B C 25,0 (12,8)	A 25,0 B C 25,0 (12,8)	A 25,0 B 21,8 C 21,5	
547 71-7	254	Entschädigungen für Vortragende	A 120,0 B C 120,0 (61,4)	A 120,0 B C 120,0 (61,4)	A 120,0 B 79,0 C 110,3	
812 71-5	254	Erwerb von Geräten, Ausstattungs- und Ausrüstungsgegenständen	A --- B C ---	A --- B C ---	A --- B C	
Summe der Titelgruppe			A 180,0 B - C 180,0 (92,0)	A 180,0 B - C 180,0 (92,0)	A 180,0 B 132,7 C 154,3	

Erläuterungen

Zu 12 20/812 01 Tsd. DM
2001

Ersatz- und Ergänzungsbeschaffung von Geräten	140,0
Ersatz- und Ergänzungsbeschaffung, insbes. von Geschäftszimmerausstattungen	550,0
Zusammen	690,0

2002

Ersatz- und Ergänzungsbeschaffung von Geräten	120,0
Ersatz- und Ergänzungsbeschaffung von Geschäftszimmerausstattungen (u.a. für das GAA Würzburg aus Anlass des Umzuges in ein anderes Dienstgebäude 75,0 Tsd. DM)	140,0
Zusammen	260,0

2001:

200,0 Tsd. DM	mehr für zusätzliche Geschäftszimmerausstattungen aufgrund Personalmehrung.
250,0 Tsd. DM	mehr infolge Verlagerung des Gewerbeaufsichtsamts München-Stadt (vgl. Erläuterung zu Tit. 518 01).
450,0 Tsd. DM	mehr

Zu 12 20/812 02

	2001	2002
	Tsd. DM	Tsd. DM
Lärmmessgerät	72,0	-
Demonstrationseinrichtungen für die Themen "Bau/Arbeiten im Freien" und "Gefahrstoffe"	21,0	21,0
Elektronische Anzeigentafel zur Verwendung als Messestanddisplay sowie für Schülerveranstaltungen	35,0	-
Zusatzeinrichtung für die Gaschromatographie zur Thermodesorption	-	127,0
Optische Bank für Messungen an Lichtquellen und Lasern	30,0	-
Hochfrequenzmessgerät	-	40,0
Hochspannungsmessgerät	30,0	-
Notebook zur Online-Messdatenerfassung und Erstellung von Prüfberichten	-	12,0
Dosierleistungsmessgerät	12,0	-
Zusammen	200,0	200,0

Zu 12 20/812 03

Vg. Erläuterung zu Tit. 518 01.

Zu 12 20/515 71

	2001	2002
	Tsd. DM	Tsd. DM
1. Erst-, Ersatz- und Ergänzungsbeschaffungen	4,5	4,5
2. Wartung und Reparaturen	1,5	1,5
Zusammen	6,0	6,0

Zu 12 20/546 71

Sonstige vermischte Ausgaben für Lehrveranstaltungen.

12 20 Bayer. Landesamt für Arbeitsschutz, Arbeitsmedizin und Sicherheitstechnik, Bayer. Akademie für Arbeits-, Sozial- und Umweltmedizin, Gewerbeaufsichtsämter

Titel	FKZ	Zweckbestimmung	A Bisher. Betrag B +/- C Neuer Betrag 2001 Tsd. DM (Tsd. Euro)		A Bisher. Betrag B +/- C Neuer Betrag 2002 Tsd. DM (Tsd. Euro)		A Soll 2000 B Ist 2000 C Ist 1999 Tsd. DM	
			4	5	6			
1	2	3	4	5	6			
		72 Kosten der Aus- und Fortbildung von Sicherheitsingenieuren und sonstigen Fachkräften für Arbeitssicherheit der gewerblichen Betriebe und von Fachkräften für Arbeitssicherheit im staatlichen Bereich						
511 72-8	254	Geschäftsbedarf	A 5,0 B C 5,0 (2,6)	A 5,0 B C 5,0 (2,6)	A 10,0 B 3,4 C 3,7			
515 72-4	254	Geräte, Ausstattungs- und Ausrüstungsgegenstände für Verwaltungszwecke, Wartung	A --- B C ---	A --- B C ---	A --- B 0,2 C			
531 72-4	254	Herausgabe von Veröffentlichungen	A --- B C ---	A --- B C ---	A --- B C			
546 72-7	254	Vermischte Ausgaben	A 2,0 B C 2,0 (1,0)	A 2,0 B C 2,0 (1,0)	A 3,0 B 1,2 C 1,2			
547 72-6	254	Entschädigungen für Vortragende	A 23,0 B C 23,0 (11,8)	A 23,0 B C 23,0 (11,8)	A 27,0 B 18,5 C 18,4			
Summe der Titelgruppe			A 30,0 B - C 30,0 (15,3)	A 30,0 B - C 30,0 (15,3)	A 40,0 B 23,3 C 23,3			
		73 Kosten der Basisfahrzeuge für die Gefahrgutüberwachung						
513 73-5	254	Post- und Fernmeldegebühren	A *** B C ***	A *** B C ***	A 5,0 B 1,7 C 2,7			
514 73-4	254	Haltung von Dienstfahrzeugen	A *** B C ***	A *** B C ***	A 20,0 B 26,8 C 22,2			
515 73-3	254	Geräte, Ausstattungs- und Ausrüstungsgegenstände für Fachaufgaben	A *** B C ***	A *** B C ***	A 10,0 B 7,6 C 4,1			
527 73-9	254	Reisekostenvergütungen für Dienstreisen	A *** B C ***	A *** B C ***	A 30,0 B 13,3 C 17,9			
531 73-3	254	Fachveröffentlichungen	A *** B C ***	A *** B C ***	A 1,8 B C			

Erläuterungen

Zu 12 20/72

Das Landesamt führt aufgrund des Gesetzes über Betriebsärzte, Sicherheitsingenieure und andere Fachkräfte für Arbeitssicherheit vom 12. Dezember 1973 (BGBl I S. 1885) in den Jahren 2001/2002 je zwei 4-wöchige Grundlehrgänge für gewerbliche Betriebe, zwei 1-wöchige Fortbildungslehrgänge für den staatlichen Bereich sowie 14 weitere ein- und zweitägige Fortbildungsveranstaltungen durch. Die Kosten für diese Lehrgänge sind bei der TG 72 veranschlagt. Die Teilnehmer aus den gewerblichen Betrieben haben eine Lehrgangsgebühr zu entrichten, die bei Titel 111 72 vereinnahmt wird.

Zu 12 20/546 72

Sonstige vermischte Ausgaben anlässlich öffentlicher Veranstaltungen.

12 20 Bayer. Landesamt für Arbeitsschutz, Arbeitsmedizin und Sicherheitstechnik, Bayer. Akademie für Arbeits-, Sozial- und Umweltmedizin, Gewerbeaufsichtsämter

Titel	FKZ	Zweckbestimmung	A Bisher. Betrag B +/- C Neuer Betrag 2001 Tsd. DM (Tsd. Euro)		A Bisher. Betrag B +/- C Neuer Betrag 2002 Tsd. DM (Tsd. Euro)		A Soll 2000 B Ist 2000 C Ist 1999 Tsd. DM	
			4	5	6			
1	2	3	4	5	6			
811 73-4	254	Erwerb von Dienstfahrzeugen	A *** B *** C ***	A *** B *** C ***	A --- B --- C ---			
812 73-3	254	Erwerb von Geräten, Ausstattungs- und Ausrüstungsgegenständen für Fachaufgaben	A *** B *** C ***	A *** B *** C ***	A --- B --- C ---			
Summe der Titelgruppe			A - B - C - (-)	A - B - C - (-)	A 66,8 B 49,4 C 46,9			
99 Kosten der Datenverarbeitung								
513 99-5	254	Leistungsentgelte für Post- und Fernmeldedienstleistungen	A 40,0 B +50,0 C 90,0 (46,0)	A 40,0 B +50,0 C 90,0 (46,0)	A 12,0 B 17,0 C 6,6			
515 99-3	254	Geräte, Ausstattungs- und Ausrüstungsgegenstände, Wartung	A 500,0 B +22,5 C 522,5 (267,2)	A 520,0 B 520,0 C 520,0 (265,9)	A 420,0 B 140,8 C 357,9			
518 99-0	254	Mieten für elektronische Datenverarbeitungsanlagen, Geräte und Maschinen	A --- B --- C ---	A --- B --- C ---	A --- B --- C ---			
519 99-9	254	Unterhaltung der Grundstücke und baulichen Anlagen	A 20,0 B +250,0 C 270,0 (138,0)	A --- B --- C ---	A 100,0 B --- C 94,7			
522 99-4	254	Verbrauchsmittel	A 80,0 B 80,0 C 80,0 (40,9)	A 80,0 B 80,0 C 80,0 (40,9)	A 60,0 B 64,9 C 47,5			
525 99-1	254	Aus- und Fortbildung	A 265,0 B 265,0 C 265,0 (135,5)	A 265,0 B 265,0 C 265,0 (135,5)	A 125,0 B 33,8 C 17,0			
526 99-0	254	Kosten für Sachverständige	A 175,0 B 175,0 C 175,0 (89,5)	A 175,0 B 175,0 C 175,0 (89,5)	A 25,0 B 120,1 C 65,5			
527 99-9	254	Reisekostenvergütungen für Dienstreisen	A 30,0 B 30,0 C 30,0 (15,3)	A 30,0 B 30,0 C 30,0 (15,3)	A 20,0 B 62,8 C 21,8			
533 99-1	254	Nebenkosten der Datenverarbeitung	A 25,0 B 25,0 C 25,0 (12,8)	A 25,0 B 25,0 C 25,0 (12,8)	A 15,0 B 45,0 C 102,9			
534 99-0	254	Vergabe von Aufträgen für Datenerfassung, Softwareentwicklung u.a. <i>Die Ausgabebefugnis erhöht sich um die Einnahmen bei 232 01.</i>	A 109,0 B 109,0 C 109,0 (55,7)	A 115,9 B 115,9 C 115,9 (59,3)	A --- B 149,1 C 128,0			

Erläuterungen

Zu 12 20/99

Veranschlagt ist die Ausstattung des Landesamtes und der Gewerbeaufsichtsämter mit Informations- und Kommunikationstechnik.

Nachrichtlich:

Personal, das dem DV-Bereich zuzuordnen ist:

	Anzahl der Stellen
Laufbahngruppe (Beamte oder vergleichbare Angestellte)	
Höherer Dienst	1
Gehobener Dienst	6,5
Mittlerer Dienst	-
Zusammen	<u>7,5</u>

Zu 12 20/513 99

	2001 Tsd. DM	2002 Tsd. DM
1. Entgelte für Postdienstleistungen	-	-
2. Laufende Fernmeldekosten	-	-
3. Mieten, Wartung und Sonstiges	90,0	90,0
Zusammen	<u>90,0</u>	<u>90,0</u>

2001 und 2002:

Jeweils 50,0 Tsd. DM mehr zur Bestreitung der Kosten für die Anbindung an das Behördennetz.

Zu 12 20/515 99

	2001 Tsd. DM	2002 Tsd. DM
1. Erst-, Ersatz- und Ergänzungsbeschaffungen	-	-
2. Wartung und Reparaturen	522,5	520,0
Zusammen	<u>522,5</u>	<u>520,0</u>

2001:

22,5 Tsd. DM mehr entsprechend dem voraussichtlichen Bedarf.

Zu 12 20/519 99

2001:

250,0 Tsd. DM	mehr infolge Verlagerung des Gewerbeaufsichtsamts München Stadt (vgl. Erläuterung zu Tit. 518 01)
<u>20,0 Tsd. DM</u>	mehr entsprechend dem voraussichtlichen Bedarf
270,0 Tsd. DM	mehr

Zu 12 20/533 99

	2001 Tsd. DM	2002 Tsd. DM
1. Inanspruchnahme von Informationsdienstleistungen	-	-
2. Fachliteratur	13,0	13,0
3. Sonstige Nebenkosten	12,0	12,0
Zusammen	<u>25,0</u>	<u>25,0</u>

12 20 Bayer. Landesamt für Arbeitsschutz, Arbeitsmedizin und Sicherheitstechnik, Bayer. Akademie für Arbeits-, Sozial- und Umweltmedizin, Gewerbeaufsichtsämter

Titel	FKZ	Zweckbestimmung	A Bisher. Betrag		A Bisher. Betrag		A Soll 2000	
			B +/-	C Neuer Betrag	B +/-	C Neuer Betrag	B Ist 2000	C Ist 1999
1	2	3	4		5		6	
			Tsd. DM (Tsd. Euro)		Tsd. DM (Tsd. Euro)		Tsd. DM	
535 99-9	254	Mieten für Software	A 20,0	A 20,0	A 20,0	A 20,0	A ---	
			B	B	B	B	B	
			C 20,0 (10,2)	C 20,0 (10,2)	C 20,0 (10,2)	C 20,0 (10,2)	C 7,3	
812 99-3	254	Erwerb von elektronischen Datenverarbeitungsanlagen, Geräten, Ausstattungs- und Ausrüstungsgegenständen	A 448,4	A 426,1	A 426,1	A 426,1	A 383,0	
			B +101,6	B +23,9	B +23,9	B +23,9	B 803,4	
			C 550,0 (281,2)	C 450,0 (230,1)	C 450,0 (230,1)	C 450,0 (230,1)	C 93,1	
813 99-2	254	Erwerb von Software	A 150,0	A 150,0	A 150,0	A 150,0	A ---	
			B	B	B	B	B 375,8	
			C 150,0 (76,7)	C 150,0 (76,7)	C 150,0 (76,7)	C 150,0 (76,7)	C	
Summe der Titelgruppe			A 1.862,4	A 1.847,0	A 1.847,0	A 1.847,0	A 1.160,0	
			B +424,1	B +73,9	B +73,9	B +73,9	B 1.812,7	
			C 2.286,5 (1.169,1)	C 1.920,9 (982,1)	C 1.920,9 (982,1)	C 1.920,9 (982,1)	C 942,3	
Gesamtausgaben			A 69.955,8	A 70.146,9	A 70.146,9	A 70.146,9	A 71.071,3	
			B +3.359,1	B +2.341,4	B +2.341,4	B +2.341,4	B 65.986,4	
			C 73.314,9 (37.485,3)	C 72.488,3 (37.062,7)	C 72.488,3 (37.062,7)	C 72.488,3 (37.062,7)	C 67.021,1	

Erläuterungen
Zu 12 20/812 99

	2001 Tsd. DM	2002 Tsd. DM
Veranschlagt sind:		
1. DV-Ersatz- und Ergänzungsbeschaffungen	550,0	450,0
2. DV-Möblierung (Ergänzung)	-	-
Zusammen	550,0	450,0

2001:
101,6 Tsd. DM mehr,

2002:
23,9 Tsd. DM mehr zur Ausstattung weiterer PC-Arbeitsplätze.

Zu 12 20/813 99

Veranschlagt ist der erforderliche Bedarf zur Weiterentwicklung von ISAGA zu ISAGA 2000 (= Infosystem zur Unterstützung der Arbeitsabläufe in der Gewerbeaufsicht).

12 20 Bayer. Landesamt für Arbeitsschutz, Arbeitsmedizin und Sicherheitstechnik, Bayer. Akademie für Arbeits-, Sozial- und Umweltmedizin, Gewerbeaufsichtsämter

Titel	FKZ	Zweckbestimmung	A Bisher. Betrag		A Bisher. Betrag		A Soll 2000
			B +/-	B +/-	B +/-	B Ist 2000	
1	2	3	C Neuer Betrag		C Neuer Betrag		C Ist 1999
			2001		2002		Tsd. DM
			Tsd. DM		Tsd. DM		
			(Tsd. Euro)		(Tsd. Euro)		
			4	5	6		
		Abschluss					
		Verwaltungseinnahmen u. dgl.	A 12.255,0	A 12.255,0	A 11.889,2		
			B -	B -	B 10.372,9		
			C 12.255,0	C 12.255,0	C 10.577,6		
			(6.265,9)	(6.265,9)			
		Zuweisungen und Zuschüsse mit Ausnahme für Investitionen	A -	A -	A -		
			B -	B -	B 22,7		
			C -	C -	C -		
			(-)	(-)			
		Gesamteinnahmen	A 12.255,0	A 12.255,0	A 11.889,2		
			B -	B -	B 10.395,6		
			C 12.255,0	C 12.255,0	C 10.577,6		
			(6.265,9)	(6.265,9)			
		Personalausgaben	A 60.932,4	A 61.133,9	A 63.083,5		
			B +1.200,0	B +2.000,0	B 57.885,5		
			C 62.132,4	C 63.133,9	C 59.265,5		
			(31.767,8)	(32.279,9)			
		Sächliche Verwaltungsausgaben	A 7.207,5	A 7.199,4	A 6.850,8		
			B +1.427,5	B +317,5	B 6.215,4		
			C 8.635,0	C 7.516,9	C 6.292,7		
			(4.415,0)	(3.843,3)			
		Baumaßnahmen	A 750,0	A 750,0	A 250,0		
			B -	B -	B 246,1		
			C 750,0	C 750,0	C 1.059,4		
			(383,5)	(383,5)			
		Sonstige Sachinvestitionen	A 1.065,9	A 1.063,6	A 887,0		
			B +731,6	B +23,9	B 1.639,4		
			C 1.797,5	C 1.087,5	C 403,5		
			(919,0)	(556,0)			
		Gesamtausgaben	A 69.955,8	A 70.146,9	A 71.071,3		
			B +3.359,1	B +2.341,4	B 65.986,4		
			C 73.314,9	C 72.488,3	C 67.021,1		
			(37.485,3)	(37.062,7)			
		Zuschuss	A 57.700,8	A 57.891,9	A 59.182,1		
			B +3.359,1	B +2.341,4	B 55.590,8		
			C 61.059,9	C 60.233,3	C 56.443,5		
			(31.219,4)	(30.796,8)			

12 23 Landesuntersuchungsämter für das Gesundheitswesen (künftig: Bayer. Landesamt für das Gesundheitswesen und für Lebensmittelsicherheit)

Titel	FKZ	Zweckbestimmung	A Bisher. Betrag		A Bisher. Betrag		A Soll 2000	
			B +/-	C Neuer Betrag	B +/-	C Neuer Betrag	B Ist 2000	C Ist 1999
1	2	3	Tsd. DM (Tsd. Euro)		Tsd. DM (Tsd. Euro)		Tsd. DM	
			4		5		6	
Einnahmen								
Verwaltungseinnahmen u. dgl.								
111 01-2	314	Gebühren, Beiträge, tarifliche und gebührenartige Entgelte	A 11.000,0 B C 11.000,0 (5.624,2)	A 11.000,0 B C 11.000,0 (5.624,2)	A 11.000,0 B C 11.000,0 (5.624,2)	A 10.750,0 B 10.994,5 C 9.918,7		
111 02-1	314	Entgelte für Desinfektorenlehrgänge	A 11,0 B C 11,0 (5,6)	A 11,0 B C 11,0 (5,6)	A 11,0 B C 11,0 (5,6)	A 10,0 B 13,8 C 11,2		
111 03-0	314	Gebühren und Auslagen für Kontrolluntersuchungen auf Aujeszkysche Krankheit <i>Vgl. Vermerk zu 12 08/685 59.</i>	A 2.000,0 B C 2.000,0 (1.022,6)	A 2.000,0 B C 2.000,0 (1.022,6)	A 2.000,0 B C 2.000,0 (1.022,6)	A 2.000,0 B 2.278,5 C 2.121,5		
111 04-9	314	Gebühren und Auslagen für Blutuntersuchungen auf BVD/MD <i>Vgl. Vermerk zu 12 08/685 58 und 12 23/522 01.</i>	A --- B C ---	A --- B C ---	A --- B C ---	A B C		
111 05-8	314	Einnahmen nach der Zusevo und dem Zuseg	A 5,0 B C 5,0 (2,6)	A 5,0 B C 5,0 (2,6)	A 5,0 B C 5,0 (2,6)	A 5,0 B 1,0 C 7,5		
113 01-0	314	Erlöse aus dem Verkauf von Gegenständen	A 0,5 B C 0,5 (0,3)	A 0,5 B C 0,5 (0,3)	A 0,5 B C 0,5 (0,3)	A 5,0 B 0,4 C 0,2		
119 49-8	314	Vermischte Einnahmen	A 14,5 B C 14,5 (7,4)	A 15,0 B C 15,0 (7,7)	A 15,0 B C 15,0 (7,7)	A 10,0 B 59,8 C 19,1		
124 01-7	314	Einnahmen aus Vermietung, Verpachtung und Nutzung	A 30,0 B C 30,0 (15,3)	A 30,0 B C 30,0 (15,3)	A 30,0 B C 30,0 (15,3)	A 30,0 B 35,0 C 31,6		
125 01-6	314	Verkauf von Impfstoffen, Tieren und tierischen Erzeugnissen <i>Vgl. Vermerk zu 515 21 und 522 01.</i>	A 500,0 B C 500,0 (255,6)	A 500,0 B C 500,0 (255,6)	A 500,0 B C 500,0 (255,6)	A 370,0 B 424,3 C 453,2		
125 02-5	314	Einnahmen aus Futtermitteluntersuchungen	A 40,0 B C 40,0 (20,5)	A 40,0 B C 40,0 (20,5)	A 40,0 B C 40,0 (20,5)	A 40,0 B 24,5 C 21,8		
Zuweisungen und Zuschüsse mit Ausnahme für Investitionen								
233 01-5	314	Erstattung von Aus- und Fortbildungskosten	A --- B C ---	A --- B C ---	A --- B C ---	A --- B 26,1 C		

Erläuterungen

Vorbemerkung zu Kapitel 12 23

Für zentrale, überregionale Fachaufgaben im Bereich des Gesundheitswesens und für zentrale, überregionale Fachaufgaben im Bereich der Sicherheit von Lebensmitteln, Zusatzstoffen, Tabakerzeugnissen, kosmetischen Mitteln und sonstigen Bedarfsgegenständen, insbesondere des Verkehrs, der Überwachung und des Monitoring sowie der Forschung, wird ein Bayerisches Landesamt für das Gesundheitswesen und für Lebensmittelsicherheit errichtet. Das Landesamt für das Gesundheitswesen und für Lebensmittelsicherheit wird dem Staatsministerium für Gesundheit, Ernährung und Verbraucherschutz unmittelbar nachgeordnet. Für das zu errichtende Landesamt wird ein Aufbaustab eingesetzt.

Die beiden bisherigen Landesuntersuchungsämter für das Gesundheitswesen Nordbayern und Südbayern werden organisatorisch in das Landesamt eingegliedert. Das Landesuntersuchungsamt Nordbayern in Erlangen hat Außenstellen in Nürnberg und Würzburg, das Landesuntersuchungsamt Südbayern in Oberschleißheim hat eine Außenstelle in Augsburg.

Die Einnahmen und Ausgaben der Landesuntersuchungsämter waren bis zum Haushaltsjahr 2000 bei Kap. 10 92 veranschlagt.

Die im Zusammenhang mit den Lebensmittel- und Futtermitteluntersuchungen anfallenden Einnahmen und Ausgaben wurden von Kap. 08 05 in das Kap. 12 23 umgesetzt.

Zu 12 23/111 01

Gebühren und Auslagen nach der Gebührenordnung der Gesundheitsverwaltung und Kosten nach dem Kostengesetz.

Zu 12 23/111 03

Die von der Tierseuchenkasse zu entrichtenden Gebühren für Kontrolluntersuchungen auf Aujeszkysche Krankheit fließen dieser als Zuschuss wieder zu (vgl. 12 08/685 59).

Zu 12 23/111 04

Die von der Tierseuchenkasse zu entrichtenden Gebühren für Blutuntersuchungen auf Bovine Virusdiarrhoe/Mucosal Disease fließen dieser in Höhe von 30 v. H., max. 1.200,0 Tsd. DM, als Zuschuss wieder zu (vgl. 12 08/685 58).

Zu 12 23/124 01

	2001	2002
	Tsd. DM	Tsd. DM
1. Einnahmen aus Dienst- und Werkdienstwohnungen (einschließlich Betriebskosten)	5,0	5,0
2. Einnahmen aus Vermietung, Verpachtung und Nutzung von Grundstücken, Gebäuden, Wohnungen u. dgl.	-	-
3. Einnahmen aus der Benutzung verwaltungseigener Geräte, Fahrzeuge usw.	25,0	25,0
4. Sonstige Einnahmen	-	-
Zusammen	30,0	30,0

Zu 12 23/125 01

	Tsd. DM
1. Sonstige Impfstoffe	485,0
2. Verkauf von Tieren	10,0
3. Verkauf von tierischen Erzeugnissen	5,0
Zusammen	500,0

Zu 12 23/125 02

Umsetzung von Kap. 08 05 Tit. 125 01.

12 23 Landesuntersuchungsämter für das Gesundheitswesen (künftig: Bayer. Landesamt für das Gesundheitswesen und für Lebensmittelsicherheit)

Titel	FKZ	Zweckbestimmung	A Bisher. Betrag		A Soll 2000	
			B +/-	B +/-	B Ist 2000	B Ist 1999
1	2	3	C Neuer Betrag		C Tsd. DM	
			2001	2002	2000	1999
			Tsd. DM	Tsd. DM	Tsd. DM	
			(Tsd. Euro)	(Tsd. Euro)		
251 01-2	314	Zuweisungen des Bundes für Untersuchungen und Versuche <i>Vgl. Vermerk zu 522 01, 515 21 und 812 02.</i>	A ---	A ---	A ---	---
			B ---	B ---	B 417,2	
			C ---	C ---	C 428,0	
282 01-5	314	Zuschüsse von Dritten für Untersuchungen und Versuche <i>Vgl. Vermerk zu 522 01 und 515 21.</i>	A ---	A ---	A ---	---
			B ---	B ---	B ---	
			C ---	C ---	C ---	
Gesamteinnahmen			A 13.601,0	A 13.601,5	A 13.220,0	
			B -	B -	B 14.275,1	
			C 13.601,0 (6.954,1)	C 13.601,5 (6.954,3)	C 13.012,8	
Ausgaben						
Personalausgaben						
422 01-6	314	Bezüge der planmäßigen Beamten	A 17.060,5	A 17.255,3	A 16.679,0	
			B +4.428,3	B +6.354,4	B 15.865,6	
			C 21.488,8 (10.987,0)	C 23.609,7 (12.071,4)	C 16.422,9	
422 11-4	314	Bezüge der Beamten zur Anstellung und der Richter auf Probe	A 177,8	A 181,4	A 215,0	
			B ---	B ---	B 86,6	
			C 177,8 (90,9)	C 181,4 (92,7)	C 169,2	
422 31-0	314	Bezüge der abgeordneten Beamten (Richter)	A 9,7	A 9,9	A ---	
			B ---	B ---	B ---	
			C 9,7 (5,0)	C 9,9 (5,1)	C 9,2	
<u>422 41-8</u>	314	Mehrarbeitsvergütungen für Beamte	A ---	A ---	A ---	
			B ---	B ---	B ---	
			C ---	C ---	C ---	
425 01-3	314	Vergütungen der Angestellten	A 31.019,9	A 31.519,0	A 33.305,0	
			B +2.356,8	B +3.182,2	B 28.704,1	
			C 33.376,7 (17.065,2)	C 34.701,2 (17.742,4)	C 29.903,7	
425 11-1	314	Vergütungen für sonstige Hilfsleistungen durch Angestellte	A 70,0	A 70,0	A 70,0	
			B ---	B ---	B 197,2	
			C 70,0 (35,8)	C 70,0 (35,8)	C 66,2	
425 41-5	314	Überstundenvergütungen für Angestellte	A ---	A ---	A ---	
			B ---	B ---	B ---	
			C ---	C ---	C ---	
426 01-2	314	Löhne der Arbeiter	A 3.839,3	A 3.937,8	A 4.633,0	
			B +82,1	B +84,1	B 3.501,4	
			C 3.921,4 (2.005,0)	C 4.021,9 (2.056,4)	C 3.985,5	
427 02-0	314	Ausbildung von Vet.-med.-techn. Assistenten / Assistentinnen	A 75,0	A 75,0	A 75,0	
			B ---	B ---	B 94,8	
			C 75,0 (38,3)	C 75,0 (38,3)	C 52,6	

Erläuterungen

Zu 12 23/422 01

Bezüge einschließlich Zulagen und Zuwendungen.

2001:

18.488,8	Tsd. DM	mehr wegen Umsetzung von Kap. 08 05 (1.428,3 Tsd. DM) und Kap. 10 92 (17.060,5 Tsd. DM)
3.000,0	Tsd. DM	mehr wegen zusätzlicher Stellen (vgl. Stellenplan)
21.488,8	Tsd. DM	mehr

2002:

18.709,7	Tsd. DM	mehr wegen Umsetzung von Kap. 08 05 (1.454,4 Tsd. DM) und Kap. 10 92 (17.255,3 Tsd. DM)
4.900,0	Tsd. DM	mehr wegen zusätzlicher Stellen (vgl. Stellenplan)
23.609,7	Tsd. DM	mehr

Zu 12 23/422 11

Bezüge einschließlich Zulagen und Zuwendungen.

Zu 12 23/425 01

Vergütungen einschließlich Zulagen und Zuwendungen sowie Landesanteil zur Sozialversicherung und Umlage zur Zusatzversorgung.

2001:

32.076,7	Tsd. DM	mehr wegen Umsetzung von Kap. 08 05 (1.056,8 Tsd. DM) und Kap. 10 92 (31.019,9 Tsd. DM)
1.300,0	Tsd. DM	mehr wegen zusätzlicher Stellen (vgl. Stellenplan)
33.376,7	Tsd. DM	mehr

2002:

32.601,2	Tsd. DM	mehr wegen Umsetzung von Kap. 08 05 (1.082,2 Tsd. DM) und Kap. 10 92 (31.519,0 Tsd. DM)
2.100,0	Tsd. DM	mehr wegen zusätzlicher Stellen (vgl. Stellenplan)
34.701,2	Tsd. DM	mehr

Zu 12 23/426 01

Löhne einschließlich Zulagen und Zuwendungen sowie Landesanteil zur Sozialversicherung und Umlage zur Zusatzversorgung.

2001:

82,1 Tsd. DM infolge Umsetzung von Kap. 08 05 Tit. 426 01.

2002:

84,1 Tsd. DM infolge Umsetzung von Kap. 08 05 Tit. 426 01.

Zu 12 23/427 02

	2001	2002
	Tsd. DM	Tsd. DM
1. Unterrichtsvergütungen	45,0	45,0
2. Sächliche Verwaltungsausgaben	30,0	30,0
Zusammen	75,0	75,0

12 23 Landesuntersuchungsämter für das Gesundheitswesen (künftig: Bayer. Landesamt für das Gesundheitswesen und für Lebensmittelsicherheit)

Titel	FKZ	Zweckbestimmung	A Bisher. Betrag		A Bisher. Betrag		A Soll 2000	
			B +/-	C Neuer Betrag	B +/-	C Neuer Betrag	B Ist 2000	C Ist 1999
1	2	3	Tsd. DM (Tsd. Euro)		Tsd. DM (Tsd. Euro)		Tsd. DM	
1	2	3	4		5		6	
427 41-3	314	Praktikantenvergütungen	A 400,0	A 400,0	A 400,0	A 484,0	B 268,4	C 336,4
			B	B	B			
			C 400,0 (204,5)	C 400,0 (204,5)	C			
428 02-9	511	Sonstige Personalausgaben für Futtermitteluntersuchungen	A 42,4	A 43,4	A 42,0		B 41,1	C 40,5
			B	B	B			
			C 42,4 (21,7)	C 43,4 (22,2)	C			
451 01-0	314	Zuschüsse zur Gemeinschaftsverpflegung	A 76,5	A 80,0	A 85,0		B 66,9	C 72,4
			B	B	B			
			C 76,5 (39,1)	C 80,0 (40,9)	C			
453 01-8	314	Trennungsgeld und Umzugskostenvergütungen	A 15,0	A 20,0	A 20,0		B	C 3,0
			B	B	B			
			C 15,0 (7,7)	C 20,0 (10,2)	C			
459 01-2	314	Prüfungsvergütungen	A 10,0	A 10,0	A 10,0		B 6,1	C 6,5
			B	B	B			
			C 10,0 (5,1)	C 10,0 (5,1)	C			
Sächliche Verwaltungsausgaben								
511 01-8	314	Geschäftsbedarf	A 220,0	A 220,0	A 220,0		B 177,7	C 179,8
			B +124,3	B +124,3	B			
			C 344,3 (176,0)	C 344,3 (176,0)	C			
512 01-7	314	Bücher und Zeitschriften	A 209,0	A 209,0	A 205,0		B 215,4	C 204,4
			B	B	B			
			C 209,0 (106,9)	C 209,0 (106,9)	C			
513 01-6	314	Leistungsentgelte für Post- und Fernmeldedienstleistungen	A 630,0	A 630,0	A 700,0		B 543,9	C 527,3
			B	B	B			
			C 630,0 (322,1)	C 630,0 (322,1)	C			
514 01-5	314	Haltung von Dienstfahrzeugen	A 55,0	A 55,0	A 50,0		B 46,6	C 45,4
			B	B	B			
			C 55,0 (28,1)	C 55,0 (28,1)	C			
515 01-4	314	Geräte, Ausstattungs- und Ausrüstungsgegenstände für Verwaltungszwecke	A 60,0	A 60,0	A 80,0		B 70,1	C 28,0
			B	B	B			
			C 60,0 (30,7)	C 60,0 (30,7)	C			
515 05-0	314	Unterhaltung der Geräte, Ausrüstungsgegenstände für Verwaltungszwecke	A 70,0	A 70,0	A 70,0		B 35,6	C 44,7
			B	B	B			
			C 70,0 (35,8)	C 70,0 (35,8)	C			
515 21-0	314	Geräte, Ausstattungs- und Ausrüstungsgegenstände für Fachaufgaben <i>Die Ausgabebefugnis erhöht sich um die Mehreinnahme bei 125 01 und um die Isteinnahme bei 251 01 und 282 01, soweit nicht bei 522 01 und 812 02 in Anspruch genommen. Gegenseitig deckungsfähig mit 522 01.</i>	A 1.750,0	A 1.750,0	A 2.150,0		B 1.320,2	C 1.252,0
			B	B	B			
			C 1.750,0 (894,8)	C 1.750,0 (894,8)	C			

**Landesuntersuchungsämter für das Gesundheitswesen (künftig: Bayer. Landesamt für das Gesundheitswesen und für
Lebensmittelsicherheit)**

Erläuterungen

Zu 12 23/427 41

Vergütungen für Praktikanten der Lebensmittelchemie und für Ärzte im Praktikum.

Zu 12 23/428 02

Umsetzung von Kap. 08 05 Tit. 428 02.

Zu 12 23/453 01

	2001	2002
	Tsd. DM	Tsd. DM
1. Trennungsgeld	7,5	10,0
2. Umzugskostenvergütungen	7,5	10,0
Zusammen	<u>15,0</u>	<u>20,0</u>

Zu 12 23/511 01

2001 und 2002:

Jeweils 124,3 Tsd. DM mehr wegen Umsetzung von Kap. 08 05 Tit. 549 03.

Zu 12 23/513 01

	2001	2002
	Tsd. DM	Tsd. DM
1. Entgelte für Postdienstleistungen	410,0	410,0
2. Laufende Fernmeldekosten	110,0	110,0
3. Mieten, Wartung und Sonstiges	110,0	110,0
Zusammen	<u>630,0</u>	<u>630,0</u>

Zu 12 23/514 01

	2001	2002
	Tsd. DM	Tsd. DM
1. Betriebsstoffe	35,0	35,0
2. Wartung, Reparaturen und Sonstiges	20,0	20,0
Zusammen	<u>55,0</u>	<u>55,0</u>

Gesamtausgaben für die Kraftfahrzeughaltung:

Kosten wie vor	55,0	55,0
Personalausgaben	77,0	79,0
Beschaffung von Dienstfahrzeugen	50,0	45,0
Ausgaben für Leasing/Miete	-	-
Zusammen	<u>182,0</u>	<u>179,0</u>

Bestand an Dienstfahrzeugen:

	Soll	Soll	Soll	am 1.2.2000	
	2001	2002	2000	gesamt	davon geleast/ gemietet
Personenkraftwagen einschließlich Kombis	11	11	10	10	-
Lastkraftwagen	-	-	-	-	-
Kommunaltraktoren	4	4	4	4	-

Bestand an anerkannten Personenkraftwagen: 7 (8)

Zu 12 23/515 21

	2001	2002
	Tsd. DM	Tsd. DM
1. Geräte und Einrichtungen für Labor	750,0	750,0
2. Glaswaren, Versandgefäße u.ä.	400,0	400,0
3. Unterhaltung	600,0	600,0
Zusammen	<u>1.750,0</u>	<u>1.750,0</u>

12 23 Landesuntersuchungsämter für das Gesundheitswesen (künftig: Bayer. Landesamt für das Gesundheitswesen und für Lebensmittelsicherheit)

Titel	FKZ	Zweckbestimmung	A Bisher. Betrag		A Bisher. Betrag		A Soll 2000	
			B +/-	C Neuer Betrag	B +/-	C Neuer Betrag	B Ist 2000	C Ist 1999
1	2	3	2001		2002		Tsd. DM	
			Tsd. DM		Tsd. DM			
			(Tsd. Euro)		(Tsd. Euro)			
			4	5	6			
516 01-3	314	Dienst- und Schutzkleidung	A 140,0	A 140,0	A 140,0	B 107,4	C 106,8	
			B	B	B			
			C 140,0 (71,6)	C 140,0 (71,6)	C 106,8			
517 01-2	314	Bewirtschaftung der Grundstücke, Gebäude und Räume	A 1.600,0	A 1.600,0	A 1.600,0	B 1.474,4	C 1.347,5	
			B	B	B			
			C 1.600,0 (818,1)	C 1.600,0 (818,1)	C 1.347,5			
517 05-8	314	Bewirtschaftung durch Heizung, Beleuchtung und elektrische Kraft	A 1.600,0	A 1.800,0	A 1.600,0	B 1.187,2	C 1.322,2	
			B	B	B			
			C 1.600,0 (818,1)	C 1.800,0 (920,3)	C 1.322,2			
518 01-1	314	Mieten und Pachten für Grundstücke, Gebäude und Räume	A 1,0	A 1,0	A 1,0	B 0,1	C 0,1	
			B +99,0	B	B			
			C 100,0 (51,1)	C 1,0 (0,5)	C 0,1			
518 11-9	314	Mieten und Pachten für Maschinen und Geräte	A 35,0	A 35,0	A 35,0	B 18,2	C 12,1	
			B	B	B			
			C 35,0 (17,9)	C 35,0 (17,9)	C 12,1			
519 01-0	314	Unterhaltung der Grundstücke und baulichen Anlagen	A 900,0	A 900,0	A 1.000,0	B 710,3	C 691,7	
			B	B	B			
			C 900,0 (460,2)	C 900,0 (460,2)	C 691,7			
522 01-5	314	Verbrauchsmittel <i>Die Ausgabebefugnis erhöht sich um 70 v.H. der Isteinnahmen bei 111 04 sowie um die Mehreinnahme bei 125 01 und die Isteinnahmen bei 251 01 und 282 01, soweit nicht bei 515 21 und 812 02 in Anspruch genommen. Gegenseitig deckungsfähig mit 515 21.</i>	A 4.150,0	A 4.150,0	A 4.150,0	B 3.853,7	C 3.671,8	
			B +850,0	B +1.235,0	B 3.853,7			
			C 5.000,0 (2.556,5)	C 5.385,0 (2.753,3)	C 3.671,8			
525 02-1	314	Aus- und Fortbildung von Desinfektoren und von im Überwachungsdienst zum Schutze der Verbraucher Tätigen	A 22,0	A 22,0	A 22,0	B 14,5	C 14,2	
			B	B	B			
			C 22,0 (11,2)	C 22,0 (11,2)	C 14,2			
527 01-0	314	Reisekostenvergütungen für Dienstreisen	A 135,0	A 135,0	A 135,0	B 93,3	C 96,0	
			B	B	B			
			C 135,0 (69,0)	C 135,0 (69,0)	C 96,0			
532 01-3	314	Inanspruchnahme fremder Einrichtungen	A 120,0	A 120,0	A 140,0	B 120,0	C 79,4	
			B	B	B			
			C 120,0 (61,4)	C 120,0 (61,4)	C 79,4			
<u>532 02-2</u>	314	Fremdvergabe von Laborleistungen	A	A	A	B	C	
			B	B	B			
			C ---	C ---	C			
532 11-1	314	Umzugs- und Verlegungskosten von Dienststellen	A 20,0	A 20,0	A 17,0	B	C 0,1	
			B	B	B			
			C 20,0 (10,2)	C 20,0 (10,2)	C 0,1			

**Landesuntersuchungsämter für das Gesundheitswesen (künftig: Bayer. Landesamt für das Gesundheitswesen und für
Lebensmittelsicherheit)**

Erläuterungen

Zu 12 23/516 01

	2001	2002
	Tsd. DM	Tsd. DM
1. Schutzkleidung für Laborpersonal	120,0	120,0
2. Schutzkleidung für sonstiges Personal	20,0	20,0
Zusammen	<u>140,0</u>	<u>140,0</u>

Zu 12 23/517 01

Veranschlagt sind:

Reinigung, Müllabfuhr, Be- und Entwässerung, Steuern und Abgaben sowie Geräte u.ä.

Zu 12 23/517 05

	2001	2002
	Tsd. DM	Tsd. DM
1. Heizung	450,0	500,0
2. Beleuchtung und elektrische Kraft	1.150,0	1.300,0
Zusammen	<u>1.600,0</u>	<u>1.800,0</u>

Zu 12 23/518 01

2001:

99,0 Tsd. DM mehr für die Anmietung von Büroräumen (Aufbaustab).

Zu 12 23/519 01

	2001	2002
	Tsd. DM	Tsd. DM
1. Unterhaltung der verwaltungseigenen Grundstücke und baulichen Anlagen einschließlich Zubehör	900,0	900,0
2. Unterhaltung der gemieteten oder gepachteten Grundstücke und baulichen Anlagen einschließlich Zubehör	-	-
Zusammen	<u>900,0</u>	<u>900,0</u>

Vgl. auch Erläuterung bei Kap. 12 02 Titel 519 01.

Zu 12 23/522 01

	2001	2002
	Tsd. DM	Tsd. DM
1. Ankaufs- und Unterhaltungskosten	300,0	300,0
2. Untersuchungsmittel, Reagenzien, Einmal-Laborgefäße u.a.	4.700,0	5.085,0
Zusammen	<u>5.000,0</u>	<u>5.385,0</u>

2001:

48,0 Tsd. DM infolge Umsetzung von Kap. 08 05 Tit. 522 01

802,0 Tsd. DM infolge Erhöhung der Untersuchungszahlen

850,0 Tsd. DM mehr

2002:

48,0 Tsd. DM infolge Umsetzung von Kap. 08 05 Tit. 522 01

1.187,0 Tsd. DM nach dem voraussichtlichen Bedarf

1.235,0 Tsd. DM mehr

Zu 12 23/525 02

Zur Fortbildung des Personals der Landratsämter und kreisfreien Gemeinden, das im Überwachungsdienst zum Schutze der Verbraucher eingesetzt ist, und zur Ausbildung von Desinfektoren.

Zu 12 23/532 01

Veranschlagt sind insbes. Aufwendungen für Vorsorgeuntersuchungen von Bediensteten nach den Unfallverhütungsvorschriften (Gesundheitsdienst).

Zu 12 23/532 02

Leertitel zur Fremdvergabe von Laborleistungen (insbesondere für Untersuchungen, die in Speziallabors durchzuführen sind, z.B. Isotopenuntersuchungen, Asbestuntersuchungen).

12 23 Landesuntersuchungsämter für das Gesundheitswesen (künftig: Bayer. Landesamt für das Gesundheitswesen und für Lebensmittelsicherheit)

Titel	FKZ	Zweckbestimmung	A Bisher. Betrag		A Bisher. Betrag		A Soll 2000	
			B +/-	C Neuer Betrag	B +/-	C Neuer Betrag	B Ist 2000	C Ist 1999
1	2	3	4		5		6	
			Tsd. DM (Tsd. Euro)		Tsd. DM (Tsd. Euro)		Tsd. DM	
533 01-2	314	Sonstige Betriebsausgaben	A	170,0	A	170,0	A	170,0
			B		B		B	83,6
			C	170,0 (86,9)	C	170,0 (86,9)	C	120,5
533 02-1	314	Kosten für Laborakkreditierung im Rahmen der Qualitätssicherung	A	70,0	A	70,0	A	150,0
			B		B		B	
			C	70,0 (35,8)	C	70,0 (35,8)	C	
534 01-1	314	Sachaufwand der Lehr- und Versuchseinrichtungen	A		A		A	
			B	+80,0	B	+80,0	B	
			C	80,0 (40,9)	C	80,0 (40,9)	C	
546 49-1	314	Vermischte Verwaltungsausgaben	A	20,0	A	20,0	A	20,0
			B		B		B	26,3
			C	20,0 (10,2)	C	20,0 (10,2)	C	7,1
547 03-4	314	Sachaufwand für die Untersuchung von Lebensmitteln	A		A		A	
			B	+45,0	B	+45,0	B	
			C	45,0 (23,0)	C	45,0 (23,0)	C	
Zuweisungen und Zuschüsse mit Ausnahme für Investitionen								
642 01-0	314	Sonstige Erstattungen <i>Gegenseitig deckungsfähig mit den unter Nr. 12.1 DBestHG 2001/2002 (Kap. 12 23) fallenden Ansätzen.</i>	A		A		A	
			B	+600,0	B	+610,0	B	
			C	600,0 (306,8)	C	610,0 (311,9)	C	
Baumaßnahmen								
701 01-8	314	Kleine Neu-, Um- und Erweiterungsbauten	A	---	A	---	A	300,0
			B		B		B	212,2
			C	---	C	---	C	460,3
710 00-8	314	Staatliche Hochbaumaßnahmen (siehe Anlage S) <i>Kreditfinanziert.</i> <i>Verpflichtungsermächtigung 2001 Tsd. DM 17.000,0</i> <i>Verpflichtungsermächtigung 2002 Tsd. DM 11.000,0</i> <i>Fällig frühestens im nächsten Haushaltsjahr.</i>	A	700,0	A	14.000,0	A	---
			B		B		B	11.940,7
			C	700,0 (357,9)	C	14.000,0 (7.158,1)	C	2.725,0
Sonstige Sachinvestitionen								
811 01-5	314	Erwerb von Dienstfahrzeugen	A	22,5	A	45,0	A	---
			B	+27,5	B		B	19,6
			C	50,0 (25,6)	C	45,0 (23,0)	C	

Erläuterungen

Zu 12 23/533 01	2001	2002
	Tsd. DM	Tsd. DM
1. Verpackungs- und Zustellungskosten für Betriebszwecke	130,0	130,0
2. Wäsche (Handtücher u. dgl.)	30,0	30,0
3. Sonstiges	10,0	10,0
Zusammen	170,0	170,0

Zu 12 23/533 02

Aufwendungen für Laborakkreditierung nach EG-Recht sowie Teilnahme an Ringversuchen der Qualitätssicherung.

Zu 12 23/534 01

Kosten der Forschungs- und Versuchseinrichtungen (Labors) in München und Landsberg.

2001 und 2002:

Jeweils 80,0 Tsd. DM mehr infolge Umsetzung von Kap. 08 05 Tit. 534 01.

Zu 12 23/546 49

Veranschlagt sind:

Bekanntmachungen in Tageszeitungen und sonstigen Bekanntmachungsblättern, Unfallrenten und Entschädigungen usw. an Dritte, Verlustentschädigungen, Auslagen für Vorstellungsreisen und sonstige vermischte Ausgaben.

Aus diesem Ansatz können einmalig im Haushaltsjahr 2002 die Kosten bis höchstens 5,0 Tsd. DM für die Inbetriebnahme der Neubauten für das Landesuntersuchungsamt Nordbayern getragen werden.

Zu 12 23/547 03

2001 und 2002:

Jeweils 45,0 Tsd. DM mehr infolge Umsetzung von Kap. 08 05 Tit. 534 01.

Zu 12 23/642 01

Veranschlagt sind die Erstattungen an die HVA oder andere Einrichtungen im Rahmen der amtlichen Futtermitteluntersuchungen.

2001:

600,0 Tsd. DM mehr,

2002:

610,0 Tsd. DM mehr infolge Umsetzung von Kap. 08 05 Tit. 642 01.

Zu 12 23/701 01

Vgl. auch Erläuterung zu Kap. 12 02 Titel 701 01.

Zu 12 23/811 01**2001****1. Erstbeschaffung**

1 Pkw, 55 kW, 5türlich

Tsd. DM

27,5

2. Ersatzbeschaffung

Zu ersetzen:

1 Pkw, 55 kW, 5türlich, Baujahr 1991

voraussichtliche Fahrleistung am 1.1.2001 130.000 km

Als Ersatzbeschaffung vorgesehen:

1 Pkw, 55 kW, 5türlich

22,5

Zusammen 50,0

2002**1. Erstbeschaffung**

-

2. Ersatzbeschaffung

Zu ersetzen:

1 Pkw, 55 kW, 5türlich, Baujahr 1992

voraussichtliche Fahrleistung am 1.1.2002 130.000 km

1 Pkw, 44 kW, 5türlich, Baujahr 1993

voraussichtliche Fahrleistung am 1.1.2002 210.000 km

Als Ersatzbeschaffung vorgesehen:

2 Pkw, 55 kW, 5türlich

45,0

12 23 Landesuntersuchungsämter für das Gesundheitswesen (künftig: Bayer. Landesamt für das Gesundheitswesen und für Lebensmittelsicherheit)

Titel	FKZ	Zweckbestimmung	A Bisher. Betrag		A Bisher. Betrag		A Soll 2000	
			B +/-	C Neuer Betrag	B +/-	C Neuer Betrag	B Ist 2000	C Ist 1999
1	2	3	4		5		6	
			Tsd. DM (Tsd. Euro)		Tsd. DM (Tsd. Euro)		Tsd. DM	
812 01-4	314	Geräte, Ausstattungs- und Ausrüstungsgegenstände für die Verwaltung	A 200,0 B +200,0 C 400,0 (204,5)	A 200,0 B 200,0 C 200,0 (102,3)	A 200,0 B 65,5 C 44,0			
812 02-3	314	Geräte, Ausstattungs- und Ausrüstungsgegenstände für Anstaltsbetrieb <i>Die Ausgabebefugnis erhöht sich um die Isteinnahme bei 251 01, soweit nicht bei 515 21 und 522 01 in Anspruch genommen.</i> <i>Verpflichtungsermächtigung 2001 Tsd. DM 50,0</i> <i>Verpflichtungsermächtigung 2002 Tsd. DM 50,0</i> <i>Fällig frühestens im nächsten Haushaltsjahr.</i>	A 3.000,0 B +500,0 C 3.500,0 (1.789,5)	A 3.000,0 B +80,0 C 3.080,0 (1.574,8)	A 3.100,0 B 3.039,5 C 2.212,3			
812 03-2	314	Anschaffung von Fernmeldeanlagen	A --- B --- C ---	A --- B --- C ---	A --- B --- C 121,5			
Titelgruppen								
99 Datenverarbeitung								
<i>Titel der TG gegenseitig deckungsfähig.</i>								
427 99-4	314	Beschäftigungsentgelte	A 20,0 B 20,0 C 20,0 (10,2)	A 20,0 B 20,0 C 20,0 (10,2)	A 20,0 B 33,9 C 22,6			
513 99-9	314	Leistungsentgelte für Post- und Fernmeldedienstleistungen	A 60,0 B 60,0 C 60,0 (30,7)	A 60,0 B 60,0 C 60,0 (30,7)	A 60,0 B 33,9 C 22,6			
515 99-7	314	Geräte, Ausstattungs- und Ausrüstungsgegenstände, Wartung	A 200,0 B 200,0 C 200,0 (102,3)	A 200,0 B 200,0 C 200,0 (102,3)	A 300,0 B 347,0 C 228,1			
518 99-4	314	Mieten für elektronische Datenverarbeitungsanlagen, Geräte und Maschinen	A --- B --- C ---	A --- B --- C ---	A --- B --- C ---			
519 99-3	314	Unterhaltung der Grundstücke und baulichen Anlagen	A 100,0 B 100,0 C 100,0 (51,1)	A 100,0 B 100,0 C 100,0 (51,1)	A 150,0 B 45,2 C 423,2			
522 99-8	314	Verbrauchsmittel	A 110,0 B 110,0 C 110,0 (56,2)	A 110,0 B 110,0 C 110,0 (56,2)	A 110,0 B 26,2 C 17,7			

**Landesuntersuchungsämter für das Gesundheitswesen (künftig: Bayer. Landesamt für das Gesundheitswesen und für
Lebensmittelsicherheit)**

Erläuterungen

Zu 12 23/812 01

Es werden insbesondere beschafft:

Aktenvernichter, Zeiterfassungsgeräte, Zugangskontrollsystem, Kuvertier- und Falzmaschine, Kopiergeräte, Druckmaschine, Ersatzbeschaffung von verbrauchten Einrichtungsgegenständen (Programmausstattung), Geschäftszimmerausstattungen.

2001:

200,0 Tsd. DM mehr zur Ausstattung zusätzlicher Büroräume (Personalmehrung).

Zu 12 23/812 02

	2001	2002
	Tsd. DM	Tsd. DM
1. Ergänzungsbeschaffungen		
LUA Südbayern	950,0	740,0
LUA Nordbayern	1.050,0	840,0
2. Ersatzbeschaffungen		
LUA Südbayern	700,0	700,0
LUA Nordbayern	800,0	800,0
Zusammen	<u>3.500,0</u>	<u>3.080,0</u>

Die Geräteausstattung der Landesuntersuchungsämter muss auf einem hohen technischen Standard gehalten werden, damit sie ihre Aufgaben erfüllen können.

2001:

80,0 Tsd. DM	infolge Umsetzung von Kap. 08 05 Tit. 812 01
420,0 Tsd. DM	zur Erweiterung der Geräteausstattung aufgrund höherer Untersuchungszahlen
<u>500,0 Tsd. DM</u>	mehr

2002:

80,0 Tsd. DM mehr infolge Umsetzung von Kap. 08 05 Tit. 812 01.

Zu 12 23/99

Die Landesuntersuchungsämter für das Gesundheitswesen benötigen zur Erfüllung ihrer Aufgaben (insbesondere beim Verbraucherschutz und hier wiederum insbesondere bei der amtlichen Lebensmittelüberwachung) eine leistungsfähige DV-Ausstattung.

Personal im Kap. 12 23, das eindeutig dem DV-Bereich zuzuordnen ist:

BesGr VergGr	vorgesehenes Stellensoll 2001	vorgesehenes Stellensoll 2002	Stellensoll lt. Haushalt 2000
Plan-Beamte			
A 14	1,0	1,0	1,0
A 11	3,0	3,0	3,0
A 10	-	-	3,0
Summe	<u>4,0</u>	<u>4,0</u>	<u>7,0</u>
Angestellte			
IVb	1,0	1,0	1,0
Vb	3,0	3,0	3,0
Vc	1,0	1,0	1,0
Summe	<u>5,0</u>	<u>5,0</u>	<u>5,0</u>
Insgesamt	<u>9,0</u>	<u>9,0</u>	<u>12,0</u>

Zu 12 23/515 99

	2001	2002
	Tsd. DM	Tsd. DM
1. Erst-, Ersatz- und Ergänzungsbeschaffungen	40,0	40,0
2. Wartung und Reparaturen	160,0	160,0
Zusammen	<u>200,0</u>	<u>200,0</u>

Zu 12 23/519 99

Veranschlagt ist der Bedarf die für den EDV-Betrieb erforderlichen baulichen Anpassungen und Erhaltungsmaßnahmen.

Zu 12 23/522 99

Für Endlospapier, Endlosformulare, Farbbänder, Farbtücher usw.

12 23 Landesuntersuchungsämter für das Gesundheitswesen (künftig: Bayer. Landesamt für das Gesundheitswesen und für Lebensmittelsicherheit)

Titel	FKZ	Zweckbestimmung	A Bisher. Betrag		A Bisher. Betrag		A Soll 2000	
			B +/-	C Neuer Betrag	B +/-	C Neuer Betrag	B Ist 2000	C Ist 1999
1	2	3	4		5		6	
			Tsd. DM (Tsd. Euro)		Tsd. DM (Tsd. Euro)		Tsd. DM	
525 99-5	314	Aus- und Fortbildung	A 70,0	A 70,0	A 70,0	A 70,0	A 70,0	
			B	B	B	B	B	39,3
			C 70,0 (35,8)	C 70,0 (35,8)	C 70,0 (35,8)	C 70,0 (35,8)	C	35,6
526 99-4	314	Kosten für Sachverständige	A 70,0	A 70,0	A 70,0	A 70,0	A	70,0
			B	B	B	B	B	
			C 70,0 (35,8)	C 70,0 (35,8)	C 70,0 (35,8)	C 70,0 (35,8)	C	
527 99-3	314	Reisekostenvergütungen für Dienstreisen	A 30,0	A 30,0	A 30,0	A 30,0	A	30,0
			B	B	B	B	B	1,8
			C 30,0 (15,3)	C 30,0 (15,3)	C 30,0 (15,3)	C 30,0 (15,3)	C	
533 99-5	314	Nebenkosten der Datenverarbeitung	A 20,0	A 20,0	A 20,0	A 20,0	A	20,0
			B	B	B	B	B	21,2
			C 20,0 (10,2)	C 20,0 (10,2)	C 20,0 (10,2)	C 20,0 (10,2)	C	24,6
534 99-4	314	Vergabe von Aufträgen für Datenerfassung, Softwareentwicklung u.a.	A 110,0	A 110,0	A 110,0	A 110,0	A	110,0
			B	B	B	B	B	9,2
			C 110,0 (56,2)	C 110,0 (56,2)	C 110,0 (56,2)	C 110,0 (56,2)	C	
535 99-3	314	Mieten für Software	A ---	A ---	A ---	A ---	A	---
			B	B	B	B	B	
			C ---	C ---	C ---	C ---	C	
701 99-1	314	Kleine Neu-, Um- und Erweiterungsbauten	A ---	A ---	A ---	A ---	A	---
			B	B	B	B	B	
			C ---	C ---	C ---	C ---	C	
812 99-7	314	Erwerb von elektronischen Datenverarbeitungsanlagen, Geräten, Ausstattungs- und Ausrüstungsgegenständen	A 1.000,0	A 1.000,0	A 1.000,0	A 850,0	A	850,0
			B +200,0	B +39,6	B +39,6	B 336,5	B	336,5
			C 1.200,0 (613,6)	C 1.039,6 (531,5)	C 1.039,6 (531,5)	C 892,4	C	892,4
813 99-6	314	Erwerb von Software	A 400,0	A 400,0	A 400,0	A 400,0	A	400,0
			B +26,7	B +26,7	B +26,7	B 720,9	B	720,9
			C 426,7 (218,2)	C 426,7 (218,2)	C 426,7 (218,2)	C 37,4	C	37,4
980 99-3	314	Haushaltstechnische Verrechnungen	A 10,0	A 10,0	A 10,0	A 10,0	A	10,0
			B	B	B	B	B	
			C 10,0 (5,1)	C 10,0 (5,1)	C 10,0 (5,1)	C		
Summe der Titelgruppe			A 2.200,0	A 2.200,0	A 2.200,0	A 2.200,0	A	2.200,0
			B +226,7	B +66,3	B +66,3	B 1.581,2	B	1.581,2
			C 2.426,7 (1.240,8)	C 2.266,3 (1.158,7)	C 2.266,3 (1.158,7)	C 1.681,6	C	1.681,6
Gesamtausgaben			A 70.895,6	A 85.223,8	A 85.223,8	A 74.073,0	A	74.073,0
			B +9.619,7	B +11.861,3	B +11.861,3	B 75.789,4	B	75.789,4
			C 80.515,3 (41.166,8)	C 97.085,1 (49.638,8)	C 97.085,1 (49.638,8)	C 68.063,9	C	68.063,9

Erläuterungen

Zu 12 23/525 99

Ausbildung des für den Einsatz der zusätzlichen Hardware bzw. der neuen Verfahren zuständigen Personals.

Zu 12 23/526 99

Aufwendungen bei der Einführung des IUK-Systems.

Zu 12 23/527 99

Im Rahmen der Einführung der neuen DV-Technik fallen verstärkt Dienstreisen an.

Zu 12 23/533 99

Erwerb von Fachliteratur.

Zu 12 23/812 99

	2001	2002
	Tsd. DM	Tsd. DM
Veranschlagt sind:		
1. 110/90 PC-Arbeitsplätze einschl. Standardsoftware (Erstbeschaffung)	1.100,0	939,6
2. 1 Server (Erstbeschaffung)	100,0	100,0
Zusammen	1.200,0	1.039,6

2001:

39,6 Tsd. DM	infolge Umsetzung von Kap. 08 05 Tit. 549 99
160,4 Tsd. DM	für die Einrichtung zusätzlicher PC-Arbeitsplätze
200,0 Tsd. DM	mehr

2002:

39,6 Tsd. DM mehr infolge Umsetzung von Kap. 08 05 Tit. 549 99.

Zu 12 23/813 99

2001 und 2002:

26,7 Tsd. DM mehr wegen Umsetzung von Kap. 08 05 Tit. 813 99.

12 23 Landesuntersuchungsämter für das Gesundheitswesen (künftig: Bayer. Landesamt für das Gesundheitswesen und für Lebensmittelsicherheit)

Titel	FKZ	Zweckbestimmung	A	B	A	B	A
			Bisher. Betrag +/- Neuer Betrag 2001 Tsd. DM (Tsd. Euro)	Bisher. Betrag +/- Neuer Betrag 2002 Tsd. DM (Tsd. Euro)	Soll 2000 Ist 2000 Ist 1999 Tsd. DM		
1	2	3	4	5	6		
		Abschluss					
		Verwaltungseinnahmen u. dgl.	A 13.601,0 B - C 13.601,0 (6.954,1)	A 13.601,5 B - C 13.601,5 (6.954,3)	A 13.220,0 B 13.831,8 C 12.584,8		
		Zuweisungen und Zuschüsse mit Ausnahme für Investitionen	A - B - C - (-)	A - B - C - (-)	A - B 443,3 C 428,0		
		Gesamteinnahmen	A 13.601,0 B - C 13.601,0 (6.954,1)	A 13.601,5 B - C 13.601,5 (6.954,3)	A 13.220,0 B 14.275,1 C 13.012,8		
		Personalausgaben	A 52.816,1 B +6.867,2 C 59.683,3 (30.515,6)	A 53.621,8 B +9.620,7 C 63.242,5 (32.335,4)	A 55.638,0 B 48.832,2 C 51.068,1		
		Sächliche Verwaltungsausgaben	A 12.747,0 B +1.198,3 C 13.945,3 (7.130,1)	A 12.947,0 B +1.484,3 C 14.431,3 (7.378,6)	A 13.575,0 B 10.622,3 C 10.502,9		
		Zuweisungen und Zuschüsse mit Ausnahme für Investitionen	A - B +600,0 C 600,0 (306,8)	A - B +610,0 C 610,0 (311,9)	A - B - C -		
		Baumaßnahmen	A 700,0 B - C 700,0 (357,9)	A 14.000,0 B - C 14.000,0 (7.158,1)	A 300,0 B 12.152,9 C 3.185,3		
		Sonstige Sachinvestitionen	A 4.622,5 B +954,2 C 5.576,7 (2.851,3)	A 4.645,0 B +146,3 C 4.791,3 (2.449,8)	A 4.550,0 B 4.182,0 C 3.307,6		
		Besondere Finanzierungsausgaben	A 10,0 B - C 10,0 (5,1)	A 10,0 B - C 10,0 (5,1)	A 10,0 B - C -		
		Gesamtausgaben	A 70.895,6 B +9.619,7 C 80.515,3 (41.166,8)	A 85.223,8 B +11.861,3 C 97.085,1 (49.638,8)	A 74.073,0 B 75.789,4 C 68.063,9		
		Zuschuss	A 57.294,6 B +9.619,7 C 66.914,3 (34.212,7)	A 71.622,3 B +11.861,3 C 83.483,6 (42.684,5)	A 60.853,0 B 61.514,3 C 55.051,1		

12 30 **Gesundheit und Veterinärwesen, Ernährung und Verbraucherschutz bei den Regierungen**

Titel	FKZ	Zweckbestimmung	A Bisher. Betrag	A Bisher. Betrag	A Soll 2000
			B +/-	B +/-	B Ist 2000
			C Neuer Betrag	C Neuer Betrag	C Ist 1999
			2001	2002	
			Tsd. DM	Tsd. DM	Tsd. DM
			(Tsd. Euro)	(Tsd. Euro)	
1	2	3	4	5	6
Ausgaben					
Personalausgaben					
<u>422 01-1</u>	012	Bezüge der planmäßigen Beamten	A B +6.303,5 C 6.303,5 (3.222,9)	A B +7.493,1 C 7.493,1 (3.831,2)	A B C
<u>422 11-9</u>	012	Bezüge der Beamten zur Anstellung und der Richter auf Probe	A B C ---	A B C ---	A B C
<u>422 31-5</u>	012	Bezüge der abgeordneten Beamten (Richter)	A B C ---	A B C ---	A B C
<u>425 01-8</u>	012	Vergütungen der Angestellten	A B +966,7 C 966,7 (494,3)	A B +989,8 C 989,8 (506,1)	A B C
<u>453 01-3</u>	012	Trennungsgeld und Umzugskostenvergütungen	A B C ---	A B C ---	A B C
Gesamtausgaben			A - B +7.270,2 C 7.270,2 (3.717,2)	A - B +8.482,9 C 8.482,9 (4.337,2)	A - B - C -
Abschluss					
Personalausgaben			A - B +7.270,2 C 7.270,2 (3.717,2)	A - B +8.482,9 C 8.482,9 (4.337,2)	A - B - C -
Gesamtausgaben			A - B +7.270,2 C 7.270,2 (3.717,2)	A - B +8.482,9 C 8.482,9 (4.337,2)	A - B - C -
Zuschuss			B +7.270,2 C 7.270,2 (3.717,2)	B +8.482,9 C 8.482,9 (4.337,2)	

Erläuterungen**Vorbemerkung zu Kapitel 12 30**

Die Regierungen sind dem Staatsministerium des Innern unmittelbar nachgeordnete Mittelbehörden. Der Haushalt der Regierungen ist daher hinsichtlich der allgemeinen Aufgaben im Einzelplan 03A bei Kapitel 03 08 ausgebracht.

Soweit die Regierungen jedoch Aufgaben aus anderen Geschäftsbereichen wahrnehmen, werden die Personalausgaben für die Fachkräfte in den Einzelplänen der jeweiligen Fachressorts veranschlagt. Die Personalausgaben für die Fachkräfte in den Bereichen Gesundheit und Veterinärwesen, Ernährung und Verbraucherschutz werden deshalb im Einzelplan 12 ausgebracht. Die Personalausgaben für die bisher in den Regierungen eingesetzten Fachkräfte für Gesundheits- und Veterinärwesen waren bis zum Haushaltsjahr 2000 bei Kap. 08 35 und Kap. 10 40 veranschlagt (im Einzelnen vgl. Stellenplan).

Zu 12 30/422 01

Bezüge einschließlich Zulagen und Zuwendungen.

2001 gegenüber 2000:

4.503,5 Tsd. DM	mehr wegen Umsetzung von Kap. 08 35 (262,2 Tsd. DM) und Kap. 10 40 (4.241,3 Tsd. DM)
1.800,0 Tsd. DM	mehr wegen zusätzlicher Stellen (vgl. Stellenplan)
<u>6.303,5 Tsd. DM</u>	mehr

2002:

4.593,1 Tsd. DM	mehr wegen Umsetzung von Kap. 08 35 (267,0 Tsd. DM) und Kap. 10 40 (4.326,1 Tsd. DM)
2.900,0 Tsd. DM	mehr wegen zusätzlicher Stellen (vgl. Stellenplan)
<u>7.493,1 Tsd. DM</u>	mehr

Zu 12 30/425 01

Vergütungen einschließlich Zulagen und Zuwendungen sowie Landesanteil zur Sozialversicherung und Umlage zur Zusatzversorgung.

2001 und 2002:

Umsetzung von Kap. 10 40.

12 40 Staatliche Gesundheitsämter (Landratsämter) und Landgerichtsärzte

Titel	FKZ	Zweckbestimmung	A	Bisher. Betrag	A	Bisher. Betrag	A	Soll 2000
			B	+/-	B	+/-	B	Ist 2000
			C	Neuer Betrag	C	Neuer Betrag	C	Ist 1999
				2001		2002		
				Tsd. DM		Tsd. DM		Tsd. DM
				(Tsd. Euro)		(Tsd. Euro)		
1	2	3		4		5		6
Einnahmen								
Verwaltungseinnahmen u. dgl.								
111 01-6	311	Gebühren, Beiträge, tarifliche und gebührenartige Entgelte	A	3.000,0	A	3.000,0	A	3.000,0
			B		B		B	2.706,3
			C	3.000,0	C	3.000,0	C	3.216,1
				(1.533,9)		(1.533,9)		
111 05-2	311	Sachverständigen- und Zeugenentschädigungen	A	***	A	***	A	---
			B		B		B	0,1
			C	***	C	***	C	
124 01-1	311	Einnahmen aus Vermietung, Verpachtung und Nutzung	A	---	A	---	A	170,0
			B		B		B	31,1
			C	---	C	---	C	181,0
124 02-0	311	Einnahmen aus der Benutzung verwaltungseigener Geräte, Fahrzeuge usw.	A	***	A	***	A	---
			B		B		B	
			C	***	C	***	C	
Zuweisungen und Zuschüsse mit Ausnahme für Investitionen								
<u>246 01-4</u>	311	Erstattungen von gesetzlichen Krankenkassen und anderen für Impfungen von Schulkindern durch die staatlichen Gesundheitsämter <i>Vgl. Vermerk zu 522 79.</i>	A	---	A	---	A	
			B		B		B	2,3
			C	---	C	---	C	
256 01-1	311	Zuweisungen von Sozialversicherungsträgern sowie von der Bundesanstalt für Arbeit <i>Vgl. Vermerk zu 533 01.</i>	A	---	A	---	A	---
			B		B		B	
			C	---	C	---	C	
282 01-9	311	Sonstige Zuschüsse aus dem Inland für besondere Zwecke <i>Vgl. Vermerk zu 533 01.</i>	A	---	A	---	A	---
			B		B		B	
			C	---	C	---	C	5,6
Gesamteinnahmen			A	3.000,0	A	3.000,0	A	3.170,0
			B	-	B	-	B	2.800,9
			C	3.000,0	C	3.000,0	C	3.468,9
				(1.533,9)		(1.533,9)		
Ausgaben								
Personalausgaben								
422 01-0	311	Bezüge der planmäßigen Beamten	A	15.930,0	A	16.250,0	A	16.271,7
			B		B		B	33.594,2
			C	15.930,0	C	16.250,0	C	47.342,2
				(8.144,9)		(8.308,5)		
422 11-8	311	Bezüge der Beamten zur Anstellung und der Richter auf Probe	A	833,8	A	850,4	A	976,0
			B		B		B	542,3
			C	833,8	C	850,4	C	793,3
				(426,3)		(434,8)		

Vorbemerkung zu Kapitel 12 40

Die staatlichen Gesundheitsämter wurden mit Wirkung vom 01.01.1996 in die Landratsämter eingegliedert (Gesetz über die Eingliederung der staatlichen Gesundheitsämter und der staatlichen Veterinärämter in die Landratsämter - Eingliederungsgesetz - vom 23. Dezember 1995, GVBl S. 843.). Die Landratsämter als staatliche Gesundheitsämter erfüllen die Aufgaben des öffentlichen Gesundheitsdienstes (Gesetz über den öffentlichen Gesundheitsdienst - GDG - vom 12. Juli 1986 i.d.F. des Eingliederungsgesetzes). Sie sind den Regierungen nachgeordnet. Ihre örtliche Zuständigkeit ergibt sich aus der Verordnung zur Ausführung des Gesetzes über den öffentlichen Gesundheitsdienst - AVGDG - vom 9. September 1986 i.d.F. des Eingliederungsgesetzes.

Der gesamte Personalaufwand für die Aufgaben der Landratsämter als staatliche Gesundheitsämter wurde bis 31.12.1999 vom Staat getragen, seit 1.1.2000 trägt der Staat nur noch den Aufwand für das Fachpersonal (§ 6 Abs. 2 Eingliederungsgesetz). Den Sachaufwand tragen - mit Ausnahme der dem Freistaat Bayern weiterhin obliegenden Aufgaben - die Landkreise, die dafür durch Finanzaufweisungen (Art. 53 Abs. 2 der Landkreisordnung - LkrO -, Art. 7 und 9 des Finanzausgleichsgesetzes - FAG -) sowie durch Überlassung der Einnahmen aus Tit. 111 05 und 124 02 entschädigt werden.

Ab 1.1.2000 entfiel auch die Verpflichtung zur Unterbringung der Gesundheits- und Veterinärämter durch den Freistaat (§ 5 Abs. 1 Eingliederungsgesetz).

Die Landgerichtsärzte bei den Landgerichten sind sachverständige Behörden für die Gerichte und Staatsanwaltschaften der ordentlichen Gerichtsbarkeit. Sie sind den Regierungen nachgeordnet (Art. 3 Abs. 2 GDG). Die Einnahmen der Landgerichtsärzte und ihre sächlichen Ausgaben werden im Epl. 04 (Staatsministerium der Justiz) ausgewiesen.

Die Einnahmen und Ausgaben waren bis zum Haushaltsjahr 2000 bei Kap. 10 90 veranschlagt (im Einzelnen vgl. Vorwort).

Zu 12 40/111 01

Veranschlagt sind die Benutzungsgebühren (GGebO) der Landratsämter als staatliche Gesundheitsämter, die weiterhin dem Freistaat Bayern zufließen.

Die Kosten nach dem Kostengesetz, die im Rahmen des Art. 7 FAG den Landkreisen überlassen werden, sind bei Kap. 03 09 Tit. 111 01 veranschlagt.

Zu 12 40/124 01

Die Mieteinnahmen werden ab 01.01.2000 im Epl. 13 verbucht.

Zu 12 40/246 01

Leertitel zur Vereinnahmung der von den Krankenkassen erstatteten Impfstoffkosten (vgl. 12 40/522 79).

Zu 12 40/422 01

Bezüge einschließlich Zulagen und Zuwendungen.

Zu 12 40/422 11

Bezüge einschließlich Zulagen und Zuwendungen.

12 40 Staatliche Gesundheitsämter (Landratsämter) und Landgerichtsärzte

Titel	FKZ	Zweckbestimmung	A Bisher. Betrag	A Bisher. Betrag	A Soll 2000
			B +/-	B +/-	B Ist 2000
			C Neuer Betrag	C Neuer Betrag	C Ist 1999
			2001	2002	
			Tsd. DM	Tsd. DM	Tsd. DM
			(Tsd. Euro)	(Tsd. Euro)	
1	2	3	4	5	6
422 21-6	311	Anwärter- und Dienstanfängerbezüge	A ---	A ---	A ---
			B ---	B ---	B ---
			C ---	C ---	C ---
422 31-4	311	Bezüge der abgeordneten Beamten (Richter)	A 184,8	A 188,5	A ---
			B 184,8	B 188,5	B 31,2
			C 184,8	C 188,5	C 175,8
			(94,5)	(96,4)	
425 01-7	311	Vergütungen der Angestellten	A 15.220,0	A 15.645,0	A 15.259,6
			B 15.220,0	B 15.645,0	B 9.034,8
			C 15.220,0	C 15.645,0	C 55.923,2
			(7.781,9)	(7.999,2)	
425 11-5	311	Vergütungen für sonstige Hilfsleistungen durch Angestellte	A 30,0	A 30,0	A 30,0
			B 30,0	B 30,0	B ---
			C 30,0	C 30,0	C 12,3
			(15,3)	(15,3)	
425 41-9	311	Überstundenvergütungen für Angestellte	A ---	A ---	A ---
			B ---	B ---	B ---
			C ---	C ---	C ---
426 01-6	311	Löhne der Arbeiter	A 150,0	A 75,0	A 61,9
			B 150,0	B 75,0	B 154,7
			C 150,0	C 75,0	C 1.409,6
			(76,7)	(38,3)	
427 01-5	311	Beschäftigungsentgelte, Aufwendungen für nebenamtlich und nebenberuflich Tätige	A 550,0	A 550,0	A 600,0
			B 550,0	B 550,0	B 392,6
			C 550,0	C 550,0	C 466,5
			(281,2)	(281,2)	
427 41-7	311	Praktikantenvergütungen	A 150,0	A 150,0	A 225,0
			B 150,0	B 150,0	B 78,0
			C 150,0	C 150,0	C 94,9
			(76,7)	(76,7)	
453 01-2	311	Trennungsgeld und Umzugskostenvergütungen	A 40,0	A 40,0	A 40,0
			B 40,0	B 40,0	B 44,2
			C 40,0	C 40,0	C 63,0
			(20,5)	(20,5)	
Sächliche Verwaltungsausgaben					
518 01-5	311	Mieten und Pachten für Grundstücke, Gebäude und Räume	A ---	A ---	A ---
			B ---	B ---	B ---
			C ---	C ---	C 1.410,5
519 01-4	311	Unterhaltung der Grundstücke und baulichen Anlagen	A ---	A ---	A ---
			B ---	B ---	B 23,4
			C ---	C ---	C 1.097,9
527 01-4	311	Reisekostenvergütungen für Dienstreisen	A 8,0	A 8,0	A 10,0
			B 8,0	B 8,0	B 0,7
			C 8,0	C 8,0	C 4,0
			(4,1)	(4,1)	
531 11-6	311	Fachveröffentlichungen	A 45,0	A 45,0	A 40,0
			B 45,0	B 45,0	B 12,0
			C 45,0	C 45,0	C 5,9
			(23,0)	(23,0)	

Staatliche Gesundheitsämter (Landratsämter) und Landgerichtsärzte**Erläuterungen****Zu 12 40/425 01**

Vergütungen einschließlich Zulagen und Zuwendungen sowie Landesanteil zur Sozialversicherung und Umlage zur Zusatzversorgung.

Zu 12 40/425 11

Vergütungen einschließlich Zulagen und Zuwendungen sowie Landesanteil zur Sozialversicherung und Umlage zur Zusatzversorgung.

Zu 12 40/426 01

Löhne einschließlich Zulagen und Zuwendungen sowie Landesanteil zur Sozialversicherung und Umlage zur Zusatzversorgung.

Zu 12 40/427 01

	2001	2002
	Tsd. DM	Tsd. DM
1. Vergütungen (einschl. Reisekostenvergütungen) für in der Jugendgesundheitspflege tätige nicht vollbeschäftigte Ärzte	250,0	250,0
2. Vergütungen (einschl. Reisekostenvergütungen) für Sprechtagärzte nach dem BSHG	100,0	100,0
3. Vergütungen (einschl. Reisekostenvergütungen) für sonstige nicht vollbeschäftigte Ärzte und Hebammen	200,0	200,0
Zusammen	550,0	550,0

Zu 12 40/427 41

Vergütungen an Ärzte im Praktikum.

Zu 12 40/453 01

	2001	2002
	Tsd. DM	Tsd. DM
1. Trennungsgeld	25,0	25,0
2. Umzugskostenvergütungen	15,0	15,0
Zusammen	40,0	40,0

Zu 12 40/518 01

Die Mietkosten für Diensträume der staatlichen Gesundheitsämter sind ab 01.01.2000 von den Landkreisen zu tragen (§ 5 Abs. 1 Eingliederungsgesetz).

Zu 12 40/519 01

Der Bauunterhalt für die staatseigenen Gebäude belastet den Epl. 13 (ab 01.01.2000).

Zu 12 40/527 01

Veranschlagt sind die Reisekostenvergütungen bei Versetzung und Abordnung. Diese zählen nach der Verordnung zur Ausführung des Art. 53 LkrO nicht zu dem von den Landkreisen zu tragenden Sachaufwand.

Zu 12 40/531 11

Ausgaben für Gesundheitsaufklärung (Impfungen, Hygiene usw.) und Fachveröffentlichungen des öffentlichen Gesundheitsdienstes.

12 40 Staatliche Gesundheitsämter (Landratsämter) und Landgerichtsärzte

Titel	FKZ	Zweckbestimmung	A	Bisher. Betrag	A	Bisher. Betrag	A	Soll 2000
			B	+/-	B	+/-	B	Ist 2000
			C	Neuer Betrag	C	Neuer Betrag	C	Ist 1999
				2001		2002		Tsd. DM
				Tsd. DM		Tsd. DM		
				(Tsd. Euro)		(Tsd. Euro)		
1	2	3	4		5		6	
533 01-6	311	Sonstige sächliche Verwaltungsausgaben <i>Die Ausgabebefugnis bemisst sich nach den Isteinnahmen bei 256 01 und 282 01.</i>	A	---	A	---	A	---
			B		B		B	
			C	---	C	---	C	
546 49-5	311	Vermischte Verwaltungsausgaben	A	8,0	A	8,0	A	5,0
			B		B		B	1,6
			C	8,0 (4,1)	C	8,0 (4,1)	C	13,8
Baumaßnahmen								
701 01-2	311	Kleine Neu-, Um- und Erweiterungsbauten	A	---	A	---	A	---
			B		B		B	
			C	---	C	---	C	
Titelgruppen								
79 Verhütung und Bekämpfung übertragbarer Krankheiten								
511 79-9	314	Formblätter, Vordrucke, Druckarbeiten	A	50,0	A	50,0	A	60,0
			B		B		B	44,7
			C	50,0 (25,6)	C	50,0 (25,6)	C	43,6
522 79-6	314	Verbrauchsmittel <i>Die Ausgabebefugnis erhöht sich um die Einnahmen bei 246 01.</i> <i>Verpflichtungsermächtigung 2001 Tsd. DM 700,0</i> <i>Verpflichtungsermächtigung 2002 Tsd. DM 700,0</i> <i>Fällig frühestens im nächsten Haushaltsjahr.</i>	A	700,0	A	700,0	A	480,0
			B		B		B	176,4
			C	700,0 (357,9)	C	700,0 (357,9)	C	290,0
547 79-7	311	Nichtaufteilbare sächliche Verwaltungsausgaben	A	50,0	A	50,0	A	50,0
			B		B		B	11,7
			C	50,0 (25,6)	C	50,0 (25,6)	C	36,1
Summe der Titelgruppe			A	800,0	A	800,0	A	590,0
			B	-	B	-	B	232,8
			C	800,0 (409,0)	C	800,0 (409,0)	C	369,7
Gesamtausgaben			A	33.949,6	A	34.639,9	A	34.109,2
			B	-	B	-	B	44.142,5
			C	33.949,6 (17.358,2)	C	34.639,9 (17.711,1)	C	109.182,6

12 40 Staatliche Gesundheitsämter (Landratsämter) und Landgerichtsärzte

Titel	FKZ	Zweckbestimmung	A Bisher. Betrag	A Bisher. Betrag	A Soll 2000
			B +/-	B +/-	B Ist 2000
			C Neuer Betrag	C Neuer Betrag	C Ist 1999
			2001	2002	
			Tsd. DM	Tsd. DM	Tsd. DM
			(Tsd. Euro)	(Tsd. Euro)	
1	2	3	4	5	6
		Abschluss			
		Verwaltungseinnahmen u. dgl.	A 3.000,0 B - C 3.000,0 (1.533,9)	A 3.000,0 B - C 3.000,0 (1.533,9)	A 3.170,0 B 2.737,5 C 3.397,1
		Zuweisungen und Zuschüsse mit Ausnahme für Investitionen	A - B - C - (-)	A - B - C - (-)	- 63,4 71,8
		Gesamteinnahmen	A 3.000,0 B - C 3.000,0 (1.533,9)	A 3.000,0 B - C 3.000,0 (1.533,9)	A 3.170,0 B 2.800,9 C 3.468,9
		Personalausgaben	A 33.088,6 B - C 33.088,6 (16.917,9)	A 33.778,9 B - C 33.778,9 (17.270,9)	A 33.464,2 B 43.872,0 C 106.280,8
		Sächliche Verwaltungsausgaben	A 861,0 B - C 861,0 (440,2)	A 861,0 B - C 861,0 (440,2)	A 645,0 B 270,5 C 2.901,8
		Gesamtausgaben	A 33.949,6 B - C 33.949,6 (17.358,2)	A 34.639,9 B - C 34.639,9 (17.711,1)	A 34.109,2 B 44.142,5 C 109.182,6
		Zuschuss	A 30.949,6 C 30.949,6 (15.824,3)	A 31.639,9 C 31.639,9 (16.177,2)	A 30.939,2 B 41.341,6 C 105.713,7

Erläuterungen**Zu 12 40/533 01**

Für Ausgaben aus Beiträgen des Bundes und Spenden Dritter, die für besondere Zwecke des Gesundheitswesens gegeben werden.

Zu 12 40/546 49

Veranschlagt sind:

Aufwendungen für Auslagen bei Vorstellungsreisen sowie Stellenausschreibungen.

Zu 12 40/79

Veranschlagt sind die Ausgabemittel für die Aufgaben, die zentral vom StMGEV durchgeführt werden.

Zu 12 40/522 79

Veranschlagt ist der erforderliche Bedarf zur Durchführung von regelmäßigen Impfterminen in den Schulen durch die staatlichen Gesundheitsämter. Dabei werden zunächst vorrangig Impfungen gegen Mumps/Masern/Röteln und Diphtherie/Tetanus/Polio angeboten. Bei besonderen infektionsepidemiologischen Ereignissen kann darüber hinaus auch eine zeitlich und örtlich begrenzte weitergehende Impfkation zum Schutz der Bevölkerung notwendig werden; entsprechendes gilt für Maßnahmen der Chemoprophylaxe.

Die Krankenkassen erstatten für ihre Mitglieder die anfallenden Impfstoffkosten (vgl. 12 40/246 01).

Verpflichtungsermächtigung 2001 und 2002:

Zur Sicherstellung einer bedarfsgerechten Impfstoffbeschaffung.

12 41 Staatliche Veterinärämter (Landratsämter)

Titel	FKZ	Zweckbestimmung	A	Bisher. Betrag	A	Bisher. Betrag	A	Soll 2000
			B	+/-	B	+/-	B	Ist 2000
1	2	3	C	Neuer Betrag	C	Neuer Betrag	C	Ist 1999
				2001		2002		
				Tsd. DM		Tsd. DM		Tsd. DM
				(Tsd. Euro)		(Tsd. Euro)		
			4		5		6	
Einnahmen								
Verwaltungseinnahmen u. dgl.								
111 01-4	511	Gebühren, Beiträge, tarifliche und gebührenartige Entgelte	A	2.400,0	A	2.400,0	A	1.800,0
			B		B		B	2.641,9
			C	2.400,0	C	2.400,0	C	2.242,3
				(1.227,1)		(1.227,1)		
111 02-3	511	Gebühren und Auslagen für Kontrolluntersuchungen auf Tuberkulose der Rinder <i>Vgl. Vermerk zu 12 08 TG 60.</i>	A	---	A	---	A	---
			B		B		B	
			C	---	C	---	C	
119 49-0	511	Vermischte Einnahmen	A	---	A	---	A	
			B		B		B	
			C	---	C	---	C	
124 01-9	511	Einnahmen aus Vermietung, Verpachtung und Nutzung	A	15,0	A	15,0	A	15,0
			B		B		B	
			C	15,0	C	15,0	C	
				(7,7)		(7,7)		
124 02-8	511	Einnahmen aus der Benutzung verwaltungseigener Geräte, Fahrzeuge usw. <i>Die Isteinnahme erhöht die Ausgabebefugnis bei Kap. 13 10/613 21.</i>	A	---	A	---	A	---
			B		B		B	
			C	---	C	---	C	
Gesamteinnahmen			A	2.415,0	A	2.415,0	A	1.815,0
			B	-	B	-	B	2.641,9
			C	2.415,0	C	2.415,0	C	2.242,3
				(1.234,8)		(1.234,8)		
Ausgaben								
Personalausgaben								
422 01-8	511	Bezüge der planmäßigen Beamten	A	20.580,0	A	20.980,0	A	20.206,9
			B	+6.200,0	B	+10.000,0	B	18.187,3
			C	26.780,0	C	30.980,0	C	17.327,5
				(13.692,4)		(15.839,8)		
422 11-6	511	Bezüge der Beamten zur Anstellung und der Richter auf Probe	A	301,0	A	307,0	A	287,0
			B		B		B	226,4
			C	301,0	C	307,0	C	286,4
				(153,9)		(157,0)		
422 26-9	511	Bezüge der Beamten auf Widerruf (Veterinärreferendare)	A	433,0	A	946,0	A	883,0
			B		B		B	716,1
			C	433,0	C	946,0	C	264,3
				(221,4)		(483,7)		
422 31-2	511	Bezüge der abgeordneten Beamten (Richter)	A	15,8	A	16,1	A	---
			B		B		B	
			C	15,8	C	16,1	C	15,0
				(8,1)		(8,2)		
425 01-5	511	Vergütungen der Angestellten	A	---	A	---	A	---
			B		B		B	201,7
			C	---	C	---	C	1.061,0

Erläuterungen

Vorbemerkung zu Kapitel 12 41

Die staatlichen Veterinärämter wurden mit Wirkung vom 01.01.1996 in die Landratsämter eingegliedert (Gesetz über die Eingliederung der staatlichen Gesundheitsämter und der staatlichen Veterinärämter in die Landratsämter - Eingliederungsgesetz - vom 23. Dezember 1995, GVBl S. 843). Die Landratsämter als staatliche Veterinärämter erfüllen die Aufgaben des öffentlichen Gesundheitsdienstes (Gesetz über den öffentlichen Gesundheitsdienst - GDG - vom 12. Juli 1986 i.d.F. des Eingliederungsgesetzes).

Insbesondere sind ihnen

- der Schutz der Bevölkerung im Verkehr mit Lebensmitteln und sonstigen Erzeugnissen tierischer Herkunft,
- die Verhütung und Bekämpfung übertragbarer Tierkrankheiten,
- die Entwicklung und Erhaltung gesunder und leistungsfähiger Nutztiere,
- der Tierschutz und
- die Überwachung der Tierkörperbeseitigung

übertragen.

Sie sind den Regierungen nachgeordnet. Ihre örtliche Zuständigkeit ergibt sich aus der Verordnung zur Ausführung des Gesetzes über den öffentlichen Gesundheitsdienst - AVGDG - vom 9. September 1986, zuletzt geändert durch die Verordnung zur Rückübertragung von Aufgaben nach dem Gesundheitsdienstgesetz vom 23. Dezember 1999.

Den Personalaufwand für die Aufgaben der Landratsämter als staatliche Veterinärämter trug - mit Ausnahme des bisher bereits von den Landkreisen den staatlichen Veterinärämtern aufgrund der Rahmenvereinbarung i.d.F. vom 12. Dezember 1988 zur Verfügung gestellten Personals - bis 31.12.1999 der Freistaat Bayern, ab 1.1.2000 nur noch den Aufwand für das Fachpersonal (§ 6 Abs. 2 Eingliederungsgesetz). Den Sachaufwand tragen - mit Ausnahme der dem Freistaat Bayern weiterhin obliegenden Aufgaben - die Landkreise, die dafür durch Finanzausgleichsgesetzen (Art. 53 Abs. 2 der Landkreisordnung - LKrO -, Art. 7 und 9 des Finanzausgleichsgesetzes - FAG -) sowie durch Überlassung der Einnahmen aus Tit. 124 02 entschädigt werden.

Für die Gebiete der kreisfreien Städte, ausgenommen Amberg, Ansbach, Aschaffenburg, Augsburg, Coburg, Erlangen, Fürth, Kaufbeuren, Kempten (Allgäu), Landshut, Nürnberg, Passau, Regensburg, Rosenheim, Schwabach, Schweinfurt und Würzburg bestehen städtische Veterinärämter.

Die Einnahmen und Ausgaben waren bis zum Haushaltsjahr 2000 bei Kap. 10 91 veranschlagt (im Einzelnen vgl. Vorwort).

Zu 12 41/111 01

Veranschlagt sind die Benutzungsgebühren (GGebO) der Landratsämter als staatliche Veterinärämter (einschließlich Grenzkontrollstellen), die weiterhin dem Freistaat Bayern zufließen.

Die Kosten nach dem Kostengesetz, die im Rahmen des Art. 7 FAG den Landkreisen überlassen werden, sind bei Kap. 03 09 Tit. 111 01 veranschlagt.

Zu 12 41/124 01

Einnahmen aus Vermietung, Verpachtung und Nutzung von Grundstücken, Gebäuden, Wohnungen u. dgl.

Zu 12 41/124 02

Die Einnahmen werden den Landkreisen überlassen.

Zu 12 41/422 01

Bezüge einschließlich Zulagen und Zuwendungen.

2001:

20.580,0	Tsd. DM	mehr wegen Umsetzung von Kap. 10 91 Tit. 422 01
6.200,0	Tsd. DM	mehr wegen zusätzlicher Stellen (vgl. Stellenplan)
<u>26.780,0</u>	Tsd. DM	mehr

2002:

20.980,0	Tsd. DM	mehr wegen Umsetzung von Kap. 10 91 Tit. 422 01
10.000,0	Tsd. DM	mehr wegen zusätzlicher Stellen (vgl. Stellenplan)
<u>30.980,0</u>	Tsd. DM	mehr

Zu 12 41/422 11

Bezüge einschließlich Zulagen und Zuwendungen.

Zu 12 41/422 26

Veranschlagt ist der nach dem Ausbildungszyklus voraussichtlich notwendige Ausgabebedarf.

Zu 12 41/422 31

Bezüge einschließlich Zulagen und Zuwendungen.

12 41 Staatliche Veterinärämter (Landratsämter)

Titel	FKZ	Zweckbestimmung	A Bisher. Betrag	A Bisher. Betrag	A Soll 2000
			B +/-	B +/-	B Ist 2000
			C Neuer Betrag	C Neuer Betrag	C Ist 1999
			2001	2002	
			Tsd. DM	Tsd. DM	Tsd. DM
			(Tsd. Euro)	(Tsd. Euro)	
1	2	3	4	5	6
<u>425 11-3</u>	511	Vergütungen für sonstige Hilfsleistungen durch Angestellte	A B +70,0 C 70,0 (35,8)	A B C ---	A B C
426 01-4	511	Löhne der Arbeiter	A --- B --- C ---	A --- B --- C ---	A --- B --- C 9,2
427 01-3	511	Beschäftigungsentgelte, Aufwendungen für nebenamtlich und nebenberuflich Tätige	A 10,0 B +30,0 C 40,0 (20,5)	A 10,0 B +90,0 C 100,0 (51,1)	A 10,0 B 146,0 C 40,1
453 01-0	511	Trennungsgeld und Umzugskostenvergütungen	A 45,0 B --- C 45,0 (23,0)	A 45,0 B --- C 45,0 (23,0)	A 80,0 B 6,7 C 8,5
Sächliche Verwaltungsausgaben					
<u>511 01-0</u>	511	Geschäftsbedarf	A --- B --- C ---	A --- B --- C ---	A --- B --- C ---
<u>512 01-9</u>	511	Bücher und Zeitschriften	A --- B --- C ---	A --- B --- C ---	A --- B --- C ---
<u>513 01-8</u>	511	Leistungsentgelte für Post- und Fernmeldedienstleistungen	A --- B --- C ---	A --- B --- C ---	A --- B --- C ---
<u>515 01-6</u>	511	Geräte, Ausstattungs- und Ausrüstungsgegenstände für Verwaltungszwecke	A --- B --- C ---	A --- B --- C ---	A --- B --- C ---
<u>515 21-2</u>	511	Geräte, Ausstattungs- und Ausrüstungsgegenstände für Fachaufgaben, Wartung	A --- B --- C ---	A --- B --- C ---	A --- B --- C ---
516 01-5	511	Dienst- und Schutzkleidung	A 240,0 B --- C 240,0 (122,7)	A 240,0 B +60,0 C 300,0 (153,4)	A 240,0 B 184,2 C 185,3
<u>517 01-4</u>	511	Bewirtschaftung der Grundstücke, Gebäude und Räume	A --- B --- C ---	A --- B --- C ---	A --- B --- C ---
<u>517 05-0</u>	511	Bewirtschaftung durch Heizung, Beleuchtung und elektrische Kraft	A --- B --- C ---	A --- B --- C ---	A --- B --- C ---
518 01-3	511	Mieten und Pachten für Grundstücke, Gebäude und Räume	A --- B --- C ---	A --- B --- C ---	A --- B 8,0 C 82,9

Erläuterungen

Zu 12 41/425 11

Vergütungen einschließlich Zulagen und Zuwendungen sowie Landesanteil zur Sozialversicherung und Umlage zur Zusatzversorgung.

2001:

70,0 Tsd. DM mehr infolge Neuveranschlagung (Überbrückung bei Personalengpässen).

Zu 12 41/427 01

Vergütungen für die nicht vollbeschäftigten Tierärzte.

2001:

30,0 Tsd. DM mehr,

2002:

90,0 Tsd. DM mehr entsprechend dem voraussichtlichen Bedarf.

Zu 12 41/453 01

	2001	2002
	Tsd. DM	Tsd. DM
1. Trennungsgeld	35,0	35,0
2. Umzugskostenvergütungen	10,0	10,0
Zusammen	45,0	45,0

Zu 12 41/516 01

Aufwandsentschädigung für Schutzkleidung und deren Instandhaltung für die Amtstierärzte (Pauschalabgeltung, vgl. Art. 6 a Abs. 3 HG 1977/78).

2002:

60,0 Tsd. DM mehr wegen Personalmehrung.

12 41 Staatliche Veterinärämter (Landratsämter)

Titel	FKZ	Zweckbestimmung	A Bisher. Betrag	A Bisher. Betrag	A Soll 2000
			B +/-	B +/-	B Ist 2000
			C Neuer Betrag	C Neuer Betrag	C Ist 1999
			2001	2002	
			Tsd. DM	Tsd. DM	Tsd. DM
			(Tsd. Euro)	(Tsd. Euro)	
1	2	3	4	5	6
519 01-2	511	Unterhaltung der Grundstücke und baulichen Anlagen	A ---	A ---	A ---
			B ---	B ---	B 22,9
			C ---	C ---	C ---
<u>522 01-7</u>	511	Verbrauchsmittel	A ---	A ---	A ---
			B ---	B ---	B ---
			C ---	C ---	C ---
527 01-2	511	Reisekostenvergütungen für Dienstreisen	A 20,0	A 20,0	A 20,0
			B ---	B ---	B ---
			C 20,0	C 20,0	C 0,6
			(10,2)	(10,2)	
546 49-3	511	Vermischte Verwaltungsausgaben	A 4,0	A 4,0	A 3,0
			B ---	B ---	B ---
			C 4,0	C 4,0	C 1,3
			(2,0)	(2,0)	
Zuweisungen und Zuschüsse mit Ausnahme für Investitionen					
631 01-5	511	Erstattung von Verwaltungsausgaben	A 50,0	A 50,0	A 50,0
			B ---	B ---	B 42,8
			C 50,0	C 50,0	C 37,9
			(25,6)	(25,6)	
Baumaßnahmen					
701 01-0	511	Kleine Neu-, Um- und Erweiterungsbauten	A ---	A ---	A ---
			B ---	B ---	B ---
			C ---	C ---	C ---
Titelgruppen					
72 Grenzkontrollstellen					
<i>Die Titel der TG sind gegenseitig deckungsfähig.</i>					
<i>Tit. 547 72 bis 896 72 sind übertragbar.</i>					
425 72-9	511	Vergütungen für sonstige Hilfsleistungen durch Angestellte <i>Zu Lasten der Ausgabemittel des Tit. 425 72 dürfen bis zu 7 angestellte Tierärzte mit unbefristeten Arbeitsverträgen beschäftigt werden.</i>	A 986,7	A 1.013,6	A 958,0
			B ---	B ---	B 767,5
			C 986,7	C 1.013,6	C 1.053,6
			(504,5)	(518,2)	
547 72-2	511	Nichtaufteilbare sächliche Verwaltungsausgaben	A 140,0	A 140,0	A 140,0
			B ---	B ---	B 148,9
			C 140,0	C 140,0	C 34,6
			(71,6)	(71,6)	
701 72-4	511	Kleine Neu-, Um- und Erweiterungsbauten	A ---	A ---	A ---
			B ---	B ---	B ---
			C ---	C ---	C ---
881 72-6	511	Errichtung von Grenzkontrollstellen an Grenzübergängen	A ---	A ---	A ---
			B ---	B ---	B 945,0
			C ---	C ---	C ---

Erläuterungen

Zu 12 41/527 01

Reisekostenvergütungen bei Versetzung und Abordnung (zählen nicht zum Sachaufwand, der von den Landkreisen zu tragen ist).

Zu 12 41/546 49

Aufwendungen für Auslagen bei Vorstellungsreisen sowie Stellenausschreibungen.

Zu 12 41/631 01

Entgelte an die Zollverwaltung für Gebühreneinzug.

Zu 12 41/72

Nach Errichtung des EG-Binnenmarktes sind ab 01.01.1993 an den Außengrenzen der EG bei der Einfuhr von lebenden Tieren und Erzeugnissen tierischer Herkunft aus Drittländern von den staatlichen Veterinärämtern verstärkt Veterinärkontrollen durchzuführen. Hierfür notwendig ist der Ausbau und Betrieb der von der EG für Bayern zugelassenen Grenzkontrollstellen.

Zu 12 41/425 72

Vergütungen für das bei den Grenzkontrollstellen zusätzlich benötigte Fachpersonal.

Zu 12 41/547 72

Mietkosten für Liegenschaften der Grenzkontrollstellen.

Zu 12 41/881 72

Kostenerstattung des Freistaates Bayern an die Bundeszollverwaltung für die bauliche Errichtung der Grenzkontrollstellen (Veterinäranlagen) Furth i.W. und Schirmding.

12 41 Staatliche Veterinärämter (Landratsämter)

Titel	FKZ	Zweckbestimmung	A Bisher. Betrag	A Bisher. Betrag	A Soll 2000
			B +/-	B +/-	B Ist 2000
			C Neuer Betrag	C Neuer Betrag	C Ist 1999
			2001	2002	
			Tsd. DM	Tsd. DM	Tsd. DM
			(Tsd. Euro)	(Tsd. Euro)	
1	2	3	4	5	6
896 72-9	511	Errichtung von Grenzkontrollstellen an Grenzübergängen	A ---	A ---	A ---
			B ---	B ---	B ---
			C ---	C ---	C ---
		Summe der Titelgruppe	A 1.126,7	A 1.153,6	A 1.098,0
			B -	B -	B 1.861,4
			C 1.126,7	C 1.153,6	C 1.088,2
			(576,1)	(589,8)	
		Gesamtausgaben	A 22.825,5	A 23.771,7	A 22.877,9
			B +6.300,0	B +10.150,0	B 21.580,6
			C 29.125,5	C 33.921,7	C 20.431,1
			(14.891,6)	(17.343,9)	
		Abschluss			
		Verwaltungseinnahmen u. dgl.	A 2.415,0	A 2.415,0	A 1.815,0
			B -	B -	B 2.641,9
			C 2.415,0	C 2.415,0	C 2.242,3
			(1.234,8)	(1.234,8)	
		Gesamteinnahmen	A 2.415,0	A 2.415,0	A 1.815,0
			B -	B -	B 2.641,9
			C 2.415,0	C 2.415,0	C 2.242,3
			(1.234,8)	(1.234,8)	
		Personalausgaben	A 22.371,5	A 23.317,7	A 22.424,9
			B +6.300,0	B +10.090,0	B 20.251,7
			C 28.671,5	C 33.407,7	C 20.065,6
			(14.659,5)	(17.081,1)	
		Sächliche Verwaltungsausgaben	A 404,0	A 404,0	A 403,0
			B -	B +60,0	B 341,1
			C 404,0	C 464,0	C 327,6
			(206,6)	(237,2)	
		Zuweisungen und Zuschüsse mit Ausnahme für Investitionen	A 50,0	A 50,0	A 50,0
			B -	B -	B 42,8
			C 50,0	C 50,0	C 37,9
			(25,6)	(25,6)	
		Investitionsförderungsmaßnahmen	A -	A -	A -
			B -	B -	B 945,0
			C -	C -	C -
			(-)	(-)	
		Gesamtausgaben	A 22.825,5	A 23.771,7	A 22.877,9
			B +6.300,0	B +10.150,0	B 21.580,6
			C 29.125,5	C 33.921,7	C 20.431,1
			(14.891,6)	(17.343,9)	
		Zuschuss	A 20.410,5	A 21.356,7	A 21.062,9
			B +6.300,0	B +10.150,0	B 18.938,7
			C 26.710,5	C 31.506,7	C 18.188,8
			(13.656,9)	(16.109,1)	

Erläuterungen

Zu 12 41/896 72

Kostenerstattung des Freistaates Bayern an die Tschechische Republik für die bauliche Errichtung der Gemeinschaftszollanlage Waidhaus-Rozvadov (Veterinäranlagen).

12 45 Staatliche Ernährungsberatung bei den Landratsämtern

Titel	FKZ	Zweckbestimmung	A Bisher. Betrag	A Bisher. Betrag	A Soll 2000
			B +/-	B +/-	B Ist 2000
			C Neuer Betrag	C Neuer Betrag	C Ist 1999
			2001	2002	
			Tsd. DM	Tsd. DM	Tsd. DM
			(Tsd. Euro)	(Tsd. Euro)	
1	2	3	4	5	6
Ausgaben					
Personalausgaben					
<u>422 01-9</u>	511	Bezüge der planmäßigen Beamten	A B +6.145,0 C 6.145,0 (3.141,9)	A B +6.707,7 C 6.707,7 (3.429,6)	A B C
<u>422 11-7</u>	511	Bezüge der Beamten zur Anstellung und der Richter auf Probe	A B C ---	A B C ---	A B C
<u>422 31-3</u>	511	Bezüge der abgeordneten Beamten (Richter)	A B C ---	A B C ---	A B C
<u>425 01-6</u>	511	Vergütungen der Angestellten	A B C ---	A B C ---	A B C
<u>425 11-4</u>	511	Vergütungen für sonstige Hilfsleistungen durch Angestellte	A B +60,0 C 60,0 (30,7)	A B +60,0 C 60,0 (30,7)	A B C
<u>453 01-1</u>	511	Trennungsgeld und Umzugskostenvergütungen	A B C ---	A B C ---	A B C
Gesamtausgaben			A B +6.205,0 C 6.205,0 (3.172,6)	A B +6.767,7 C 6.767,7 (3.460,3)	A B C
Abschluss					
Personalausgaben			A B +6.205,0 C 6.205,0 (3.172,6)	A B +6.767,7 C 6.767,7 (3.460,3)	A B C
Gesamtausgaben			A B +6.205,0 C 6.205,0 (3.172,6)	A B +6.767,7 C 6.767,7 (3.460,3)	A B C
Zuschuss			B +6.205,0 C 6.205,0 (3.172,6)	B +6.767,7 C 6.767,7 (3.460,3)	

Erläuterungen

Vorbemerkung zu Kapitel 12 45

Das Staatsministerium für Gesundheit, Ernährung und Verbraucherschutz ist mit dem Übergang der Zuständigkeiten in der Gesundheit, in der Ernährung und im Verbraucherschutz oberste Dienstbehörde für das im Rahmen der Ernährungsberatung bei den Landratsämtern eingesetzte Fachpersonal des höheren Dienstes einschließlich vergleichbarer Angestellter. Die Stellen und damit zusammenhängende Personalausgaben sind bei Kap. 12 45 veranschlagt (Umsetzung von Kap. 08 40). Für das Fachpersonal des mittleren und gehobenen Dienstes ist das Staatsministerium des Innern zuständig (Kap. 03 09). Das Personal ist bis auf weiteres örtlich bei den Landwirtschaftsämtern angesiedelt (Kap. 08 40). Der Sachbedarf wird deshalb bis auf weiteres aus Kap. 08 40 bestritten.

Zu 12 45/422 01

Mehr wegen Stellenumsetzung aus Kap. 08 40 (2001: 5.605,0 Tsd. DM, 2002: 5.707,7 Tsd. DM) und wegen Stellenmehrung (vgl. Stellenplan).

Zu 12 45/425 11

Vergütungen einschließlich Zulagen und Zuwendungen sowie Landesanteil zur Sozialversicherung und Umlage zur Zusatzversorgung.

60,0 Tsd. DM mehr infolge Umsetzung von Kap. 08 02 Tit. 425 11.

12 50 Zentralstelle der Länder für Sicherheitstechnik

Titel	FKZ	Zweckbestimmung	A	Bisher. Betrag	A	Bisher. Betrag	A	Soll 2000
			B	+/-	B	+/-	B	Ist 2000
			C	Neuer Betrag	C	Neuer Betrag	C	Ist 1999
				2001		2002		Tsd. DM
				Tsd. DM		Tsd. DM		
				(Tsd. Euro)		(Tsd. Euro)		
1	2	3		4		5		6
Einnahmen								
Verwaltungseinnahmen u. dgl.								
111 01-5	254	Gebühren, Beiträge, tarifliche und gebührenartige Entgelte	A	2.147,8	A	2.147,8	A	1.733,8
			B		B		B	1.327,5
			C	2.147,8	C	2.147,8	C	1.514,2
				(1.098,2)		(1.098,2)		
112 01-4	254	Geldstrafen, Geldbußen und Verwarnungsgelder	A	---	A	---	A	---
			B		B		B	
			C	---	C	---	C	
119 01-7	254	Einnahmen aus Veröffentlichungen	A	---	A	---	A	---
			B		B		B	
			C	---	C	---	C	
119 49-1	254	Vermischte Einnahmen	A	---	A	---	A	---
			B		B		B	7,6
			C	---	C	---	C	
124 01-0	254	Einnahmen aus Vermietung, Verpachtung und Nutzung	A	---	A	---	A	---
			B		B		B	
			C	---	C	---	C	
Zuweisungen und Zuschüsse mit Ausnahme für Investitionen								
231 01-0	254	Erstattungen von Verwaltungsausgaben vom Bund	A	---	A	---	A	---
			B		B		B	
			C	---	C	---	C	
232 01-9	254	Erstattungen von Verwaltungsausgaben von Ländern	A	82,9	A	82,9	A	181,8
			B		B		B	
			C	82,9	C	82,9	C	117,3
				(42,4)		(42,4)		
271 01-1	254	Erstattung von Verwaltungsausgaben aus sonstigen Bereichen	A	---	A	---	A	---
			B		B		B	
			C	---	C	---	C	
Gesamteinnahmen			A	2.230,7	A	2.230,7	A	1.915,6
			B	-	B	-	B	1.335,1
			C	2.230,7	C	2.230,7	C	1.631,5
				(1.140,5)		(1.140,5)		
Ausgaben								
Personalausgaben								
422 01-9	254	Bezüge der planmäßigen Beamten	A	1.240,5	A	1.240,5	A	1.092,7
		<i>Zu Titel 422 01 bis 459 49:</i>	B		B		B	466,3
		<i>Gegenseitig deckungsfähig.</i>	C	1.240,5	C	1.240,5	C	524,2
				(634,3)		(634,3)		

Erläuterungen

Vorbemerkung zu Kapitel 12 50

Die Zentralstelle der Länder für Sicherheitstechnik (ZLS) wurde im Rahmen der Realisierung des Europäischen Binnenmarktes mit Abkommen der Länder vom 16./17.12.1993 errichtet und ist eine Organisationseinheit beim StMGEV. Sie ist eine gemeinsame Einrichtung der Länder; die ZLS erhebt für ihre Tätigkeit nach Maßgabe des bayerischen Kostengesetzes Gebühren und Auslagen. Der dadurch nicht gedeckte Finanzbedarf wird zwischen den Ländern nach dem "Königsteiner Schlüssel" aufgeteilt; der Freistaat Bayern trägt vorweg eine Sitzlandquote in Höhe von 10 v.H.

Die ZLS ist zuständig für das deutsche Akkreditierungssystem im gesetzlichen Bereich der Sicherheitstechnik und des Gesundheitsschutzes. In diesem Zusammenhang werden die Anträge auf Akkreditierung nach nationalem Recht bearbeitet und die zugelassenen Prüflaboratorien bzw. Zertifizierungsstellen überwacht. Die ZLS vertritt die Länder bei der Anerkennung von Konformitätsbewertungsstellen im Rahmen von Drittlandsabkommen der EU.

Die Einnahmen und Ausgaben waren bis zum Haushaltsjahr 2000 bei Kap. 10 80 veranschlagt (im Einzelnen - vgl. Vorwort).

Zu 12 50/232 01

Veranschlagt sind die anteiligen Kostenerstattungen durch die Länder.

Zu 12 50/422 01

Bezüge einschließlich Zulagen und Zuwendungen.

12 50 Zentralstelle der Länder für Sicherheitstechnik

Titel	FKZ	Zweckbestimmung	A Bisher. Betrag		A Bisher. Betrag		A Soll 2000	
			B +/-	C Neuer Betrag	B +/-	C Neuer Betrag	B Ist 2000	C Ist 1999
			2001		2002		Tsd. DM	
			Tsd. DM		Tsd. DM		Tsd. DM	
			(Tsd. Euro)		(Tsd. Euro)			
1	2	3	4		5		6	
422 11-7	254	Bezüge der Beamten zur Anstellung und der Richter auf Probe	A ---	A ---	A ---	A ---	A ---	A ---
			B ---	B ---	B ---	B ---	B ---	B ---
			C ---	C ---	C ---	C ---	C ---	C ---
422 31-3	254	Bezüge der abgeordneten Beamten (Richter)	A ---	A ---	A ---	A ---	A ---	A ---
			B ---	B ---	B ---	B ---	B ---	B ---
			C ---	C ---	C ---	C ---	C ---	C ---
425 01-6	254	Vergütungen der Angestellten	A 174,6	A 174,6	A 174,6	A 174,6	A 180,0	A 315,1
			B ---	B ---	B ---	B ---	B ---	B ---
			C 174,6	C 174,6	C 174,6	C 174,6	C 282,2	C ---
			(89,3)	(89,3)	(89,3)	(89,3)		
425 11-4	254	Vergütungen für sonstige Hilfsleistungen durch Angestellte	A ---	A ---	A ---	A ---	A ---	A ---
			B ---	B ---	B ---	B ---	B ---	B ---
			C ---	C ---	C ---	C ---	C ---	C ---
426 01-5	254	Löhne der Arbeiter	A ---	A ---	A ---	A ---	A ---	A ---
			B ---	B ---	B ---	B ---	B ---	B ---
			C ---	C ---	C ---	C ---	C ---	C ---
427 01-4	254	Beschäftigungsentgelte, Aufwendungen für nebenamtlich und nebenberuflich Tätige	A ---	A ---	A ---	A ---	A ---	A ---
			B ---	B ---	B ---	B ---	B ---	B ---
			C ---	C ---	C ---	C ---	C ---	C ---
441 01-6	254	Beihilfen aufgrund der Beihilfavorschriften	A 50,0	A 50,0	A 50,0	A 50,0	A 50,0	A 39,2
			B ---	B ---	B ---	B ---	B ---	B ---
			C 50,0	C 50,0	C 50,0	C 50,0	C 19,4	C ---
			(25,6)	(25,6)	(25,6)	(25,6)		
451 01-3	254	Zuschüsse zur Gemeinschaftsverpflegung	A 3,1	A 3,1	A 3,1	A 3,1	A 1,7	A 0,7
			B ---	B ---	B ---	B ---	B ---	B ---
			C 3,1	C 3,1	C 3,1	C 3,1	C 1,3	C ---
			(1,6)	(1,6)	(1,6)	(1,6)		
453 01-1	254	Trennungsgeld und Umzugskostenvergütungen	A ---	A ---	A ---	A ---	A ---	A ---
			B ---	B ---	B ---	B ---	B ---	B ---
			C ---	C ---	C ---	C ---	C ---	C ---
459 49-9	254	Vermischte Personalausgaben	A ---	A ---	A ---	A ---	A ---	A ---
			B ---	B ---	B ---	B ---	B ---	B ---
			C ---	C ---	C ---	C ---	C ---	C ---
Sächliche Verwaltungsausgaben								
511 01-1	254	Geschäftsbedarf	A 5,0	A 5,0	A 5,0	A 5,0	A 5,0	A 6,0
		<i>Zu Titel 511 01 bis 546 49:</i>	B ---	B ---	B ---	B ---	B ---	B ---
		<i>Gegenseitig deckungsfähig mit Ausnahme Titel 529 01.</i>	C 5,0	C 5,0	C 5,0	C 5,0	C 3,5	C ---
			(2,6)	(2,6)	(2,6)	(2,6)		
512 01-0	254	Bücher und Zeitschriften	A 4,5	A 4,5	A 4,5	A 4,5	A 3,5	A 3,0
			B ---	B ---	B ---	B ---	B ---	B ---
			C 4,5	C 4,5	C 4,5	C 4,5	C 2,2	C ---
			(2,3)	(2,3)	(2,3)	(2,3)		
513 01-9	254	Leistungsentgelte für Post- und Fernmeldedienstleistungen	A 13,5	A 13,5	A 13,5	A 13,5	A 13,5	A 4,9
			B ---	B ---	B ---	B ---	B ---	B ---
			C 13,5	C 13,5	C 13,5	C 13,5	C 10,6	C ---
			(6,9)	(6,9)	(6,9)	(6,9)		

Erläuterungen

Zu 12 50/425 01

Vergütungen einschließlich Zulagen und Zuwendungen sowie Landesanteil zur Sozialversicherung und Umlage zur Zusatzversorgung.

Zu 12 50/513 01

	2001	2002
	Tsd. DM	Tsd. DM
1. Entgelte für Postdienstleistungen	4,8	4,8
2. Laufende Fernmeldekosten	5,7	5,7
3. Mieten, Wartung und Sonstiges	3,0	3,0
Zusammen	<u>13,5</u>	<u>13,5</u>

12 50 Zentralstelle der Länder für Sicherheitstechnik

Titel	FKZ	Zweckbestimmung	A Bisher. Betrag		A Bisher. Betrag		A Soll 2000	
			B +/-	C Neuer Betrag	B +/-	C Neuer Betrag	B Ist 2000	C Ist 1999
			2001		2002		Tsd. DM	
			Tsd. DM		Tsd. DM		Tsd. DM	
			(Tsd. Euro)		(Tsd. Euro)			
1	2	3	4		5		6	
514 01-8	254	Haltung von Dienstfahrzeugen	A ---	A ---	A ---	A ---	A ---	A ---
			B ---	B ---	B ---	B ---	B ---	B ---
			C ---	C ---	C ---	C ---	C ---	C ---
515 01-7	254	Geräte, Ausstattungs- und Ausrüstungsgegenstände für Verwaltungszwecke, Wartung	A 12,0	A 12,0	A 12,0	A 10,0	A 5,4	A 4,6
			B 12,0	B 12,0	B 12,0	B 5,4	B 4,6	B 4,6
			C (6,1)	C (6,1)	C (6,1)	C 4,6	C 4,6	C 4,6
515 21-3	254	Geräte, Ausstattungs- und Ausrüstungsgegenstände für Fachaufgaben, Wartung	A ---	A ---	A ---	A ---	A ---	A ---
			B ---	B ---	B ---	B ---	B ---	B ---
			C ---	C ---	C ---	C ---	C ---	C ---
516 01-6	254	Dienst- und Schutzkleidung	A ---	A ---	A ---	A ---	A ---	A ---
			B ---	B ---	B ---	B ---	B ---	B ---
			C ---	C ---	C ---	C ---	C ---	C ---
517 01-5	254	Bewirtschaftung der Grundstücke, Gebäude und Räume	A ---	A ---	A ---	A ---	A ---	A ---
			B ---	B ---	B ---	B ---	B ---	B ---
			C ---	C ---	C ---	C ---	C ---	C ---
517 05-1	254	Bewirtschaftung durch Heizung, Beleuchtung und elektrische Kraft	A ---	A ---	A ---	A ---	A ---	A ---
			B ---	B ---	B ---	B ---	B ---	B ---
			C ---	C ---	C ---	C ---	C ---	C ---
518 01-4	254	Mieten und Pachten für Grundstücke, Gebäude und Räume	A 155,0	A 155,0	A 155,0	A 135,0	A 132,7	A 125,7
			B 155,0	B 155,0	B 155,0	B 132,7	B 125,7	B 125,7
			C (79,3)	C (79,3)	C (79,3)	C 125,7	C 125,7	C 125,7
518 11-2	254	Mieten und Pachten für Maschinen, Geräte und Fahrzeuge	A 4,0	A 4,0	A 4,0	A 3,5	A 3,8	A 2,5
			B 4,0	B 4,0	B 4,0	B 3,8	B 2,5	B 2,5
			C (2,0)	C (2,0)	C (2,0)	C 2,5	C 2,5	C 2,5
519 01-3	254	Unterhaltung der Grundstücke und baulichen Anlagen	A ---	A ---	A ---	A ---	A ---	A ---
			B ---	B ---	B ---	B ---	B ---	B ---
			C ---	C ---	C ---	C ---	C ---	C ---
522 01-8	254	Verbrauchsmittel	A ---	A ---	A ---	A ---	A ---	A ---
			B ---	B ---	B ---	B ---	B ---	B ---
			C ---	C ---	C ---	C ---	C ---	C ---
525 01-5	254	Aus- und Fortbildung	A 7,0	A 7,0	A 7,0	A 6,0	A 2,5	A 1,9
			B 7,0	B 7,0	B 7,0	B 2,5	B 1,9	B 1,9
			C (3,6)	C (3,6)	C (3,6)	C 1,9	C 1,9	C 1,9
526 01-4	254	Gerichts- und ähnliche Kosten	A ---	A ---	A ---	A ---	A ---	A ---
			B ---	B ---	B ---	B ---	B ---	B ---
			C ---	C ---	C ---	C ---	C ---	C ---
526 11-2	254	Kosten für Sachverständige und der Beweiserhebung	A 20,0	A 20,0	A 20,0	A 10,0	A 18,2	A 30,5
			B 20,0	B 20,0	B 20,0	B 18,2	B 30,5	B 30,5
			C (10,2)	C (10,2)	C (10,2)	C 30,5	C 30,5	C 30,5
527 01-3	254	Reisekostenvergütungen für Dienstreisen	A 75,0	A 75,0	A 75,0	A 68,0	A 54,4	A 92,6
			B 75,0	B 75,0	B 75,0	B 54,4	B 92,6	B 92,6
			C (38,3)	C (38,3)	C (38,3)	C 92,6	C 92,6	C 92,6

Erläuterungen

Zu 12 50/515 01	2001	2002
	Tsd. DM	Tsd. DM
1. Erst-, Ersatz- und Ergänzungsbeschaffungen	11,5	11,5
2. Wartung und Reparaturen	0,5	0,5
Zusammen	<u>12,0</u>	<u>12,0</u>

12 50 Zentralstelle der Länder für Sicherheitstechnik

Titel	FKZ	Zweckbestimmung	A Bisher. Betrag		A Bisher. Betrag		A Soll 2000	
			B +/-	C Neuer Betrag	B +/-	C Neuer Betrag	B Ist 2000	C Ist 1999
			2001		2002		Tsd. DM	
			Tsd. DM		Tsd. DM		Tsd. DM	
			(Tsd. Euro)		(Tsd. Euro)			
1	2	3	4		5		6	
529 01-1	254	Zur Verfügung der ZLS für außergewöhnlichen Aufwand aus dienstlicher Veranlassung in besonderen Fällen	A 0,3	A 0,3	A 0,3	A 0,3	A 0,3	A 0,3
			B 0,3	B 0,3	B 0,2	B 0,2	B 0,2	B 0,2
			C (0,2)	C (0,2)	C 6,0	C 6,0	C 6,0	C 6,0
531 11-5	254	Fachveröffentlichungen, Dokumentation	A ---	A ---	A ---	A ---	A ---	A ---
			B ---	B ---	B ---	B ---	B ---	B ---
			C ---	C ---	C ---	C ---	C ---	C ---
532 11-4	254	Umzugs- und Verlegungskosten von Dienststellen	A ---	A ---	A ---	A ---	A ---	A ---
			B ---	B ---	B ---	B ---	B ---	B ---
			C ---	C ---	C ---	C ---	C ---	C ---
540 01-6	254	Veranstaltungskosten	A 2,2	A 2,2	A 2,2	A 2,2	A 2,2	A 2,2
			B 2,2	B 2,2	B 0,6	B 0,6	B 0,6	B 0,6
			C (1,1)	C (1,1)	C	C	C	C
546 49-4	254	Vermischte Verwaltungsausgaben	A 20,0	A 20,0	A 18,0	A 18,0	A 18,0	A 18,0
			B 20,0	B 20,0	B 1,9	B 1,9	B 1,9	B 1,9
			C (10,2)	C (10,2)	C	C	C	C
Zuweisungen und Zuschüsse mit Ausnahme für Investitionen								
671 01-7	254	Erstattungen an Sonstige	A ---	A ---	A ---	A ---	A ---	A ---
			B ---	B ---	B ---	B ---	B ---	B ---
			C ---	C ---	C ---	C ---	C ---	C ---
685 01-1	254	Beiträge an nationale und internationale Verbände und Organisationen	A ---	A ---	A ---	A ---	A ---	A ---
			B ---	B ---	B ---	B ---	B ---	B ---
			C ---	C ---	C ---	C ---	C ---	C ---
Sonstige Sachinvestitionen								
811 01-8	254	Erwerb von Dienstfahrzeugen	A ---	A ---	A ---	A ---	A ---	A ---
			B ---	B ---	B ---	B ---	B ---	B ---
			C ---	C ---	C ---	C ---	C ---	C ---
812 01-7	254	Erwerb von Geräten, Ausstattungs- und Ausrüstungsgegenständen für Verwaltungszwecke	A ---	A ---	A ---	A ---	A ---	A ---
			B ---	B ---	B ---	B ---	B ---	B ---
			C ---	C ---	C ---	C ---	C ---	C ---
812 02-6	254	Erwerb von Geräten, Ausstattungs- und Ausrüstungsgegenständen für Fachaufgaben	A ---	A ---	A ---	A ---	A ---	A ---
			B ---	B ---	B ---	B ---	B ---	B ---
			C ---	C ---	C ---	C ---	C ---	C ---
812 03-5	254	Erwerb von Fernmeldeanlagen	A ---	A ---	A ---	A ---	A ---	A ---
			B ---	B ---	B ---	B ---	B ---	B ---
			C ---	C ---	C ---	C ---	C ---	C ---
Besondere Finanzierungsausgaben								
981 01-2	254	Gemeinkosten	A 35,0	A 35,0	A 30,0	A 30,0	A 30,0	A 30,0
			B 35,0	B 35,0	B 30,0	B 30,0	B 30,0	B 30,0
			C (17,9)	C (17,9)	C 30,0	C 30,0	C 30,0	C 30,0

Erläuterungen

Zu 12 50/540 01

Veranschlagt sind die im Zusammenhang mit der Information der zuständigen EU-Stellen über die nationalen Systeme der Marktüberwachung und der Akkreditierung von Prüfstellen anfallenden Kosten.

Zu 12 50/546 49

Veranschlagt sind:

Bekanntmachungen in Tageszeitungen und sonstigen Bekanntmachungsblättern, Unfallrenten und Entschädigungen usw. an Dritte, Verlustentschädigungen, Auslagen für Vorstellungsreisen und sonstige vermischte Ausgaben.

Zu 12 50/981 01

Ausgaben für die Inanspruchnahme von Verwaltungsleistungen des Staatsministeriums. Die Ausgaben fließen den Mitteln bei 12 01/380 01 zu.

12 50 Zentralstelle der Länder für Sicherheitstechnik

Titel	FKZ	Zweckbestimmung	A Bisher. Betrag	A Bisher. Betrag	A Soll 2000
			B +/-	B +/-	B Ist 2000
			C Neuer Betrag	C Neuer Betrag	C Ist 1999
			2001	2002	
			Tsd. DM	Tsd. DM	Tsd. DM
			(Tsd. Euro)	(Tsd. Euro)	
1	2	3	4	5	6
981 02-1	254	Versorgungsausgleich	A 372,2	A 372,2	A 327,8
			B	B	B 228,7
			C 372,2	C 372,2	C 202,7
			(190,3)	(190,3)	
982 10-0	254	Abdeckung von Fehlbeträgen aus den Vorjahren	A ---	A ---	A ---
			B ---	B ---	B ---
			C ---	C ---	C ---
Titelgruppen					
99 Kosten der Datenverarbeitung					
<i>Titel der TG gegenseitig deckungsfähig.</i>					
513 99-2	254	Leistungsentgelte für Post- und Fernmeldedienstleistungen	A ---	A ---	A ---
			B ---	B ---	B ---
			C ---	C ---	C ---
515 99-0	254	Geräte, Ausstattungs- und Ausrüstungsgegenstände, Wartung	A 3,0	A 3,0	A 2,0
			B	B	B 3,5
			C 3,0	C 3,0	C 0,8
			(1,5)	(1,5)	
518 99-7	254	Mieten für elektronische Datenverarbeitungsanlagen, Geräte und Maschinen	A ---	A ---	A ---
			B ---	B ---	B ---
			C ---	C ---	C ---
519 99-6	254	Unterhaltung der Grundstücke und baulichen Anlagen	A ---	A ---	A ---
			B ---	B ---	B 14,9
			C ---	C ---	C ---
522 99-1	254	Verbrauchsmittel	A 4,0	A 4,0	A 2,0
			B	B	B 5,0
			C 4,0	C 4,0	C 2,9
			(2,0)	(2,0)	
525 99-8	254	Aus- und Fortbildung	A 3,0	A 3,0	A 2,0
			B	B	B 0,5
			C 3,0	C 3,0	C 0,1
			(1,5)	(1,5)	
526 99-7	254	Kosten für Sachverständige	A ---	A ---	A ---
			B ---	B ---	B ---
			C ---	C ---	C ---
534 99-7	254	Vergabe von Aufträgen für Datenerfassung, Softwareentwicklung u.a.	A ---	A ---	A ---
			B ---	B ---	B ---
			C ---	C ---	C ---
812 99-0	254	Erwerb von elektronischen Datenverarbeitungsanlagen, Geräten, Ausstattungs- und Ausrüstungsgegenständen	A 72,0	A 72,0	A 7,0
			B	B	B 56,1
			C 72,0	C 72,0	C
			(36,8)	(36,8)	

Erläuterungen

Zu 12 50/981 02

Veranschlagt sind die Versorgungszuschläge für die in der ZLS tätigen Beamten. Die Ausgaben fließen den Mitteln bei 12 02/281 12 zu.

Zu 12 50/812 99

Veranschlagt sind Mittel für Ersatz- und Ergänzungsbeschaffungen von DV-Geräten.

12 50 Zentralstelle der Länder für Sicherheitstechnik

Titel	FKZ	Zweckbestimmung	A Bisher. Betrag B +/- C Neuer Betrag 2001 Tsd. DM (Tsd. Euro)	A Bisher. Betrag B +/- C Neuer Betrag 2002 Tsd. DM (Tsd. Euro)	A Soll 2000 B Ist 2000 C Ist 1999 Tsd. DM
			4	5	6
813 99-9	254	Erwerb von Software	A --- B --- C ---	A --- B --- C ---	A --- B --- C ---
Summe der Titelgruppe			A 82,0 B - C 82,0 (41,9)	A 82,0 B - C 82,0 (41,9)	A 13,0 B 80,0 C 3,8
Gesamtausgaben			A 2.275,9 B - C 2.275,9 (1.163,6)	A 2.275,9 B - C 2.275,9 (1.163,6)	A 1.970,2 B 1.397,7 C 1.343,7
Abschluss					
Verwaltungseinnahmen u. dgl.			A 2.147,8 B - C 2.147,8 (1.098,2)	A 2.147,8 B - C 2.147,8 (1.098,2)	A 1.733,8 B 1.335,1 C 1.514,2
Zuweisungen und Zuschüsse mit Ausnahme für Investitionen			A 82,9 B - C 82,9 (42,4)	A 82,9 B - C 82,9 (42,4)	A 181,8 B - C 117,3
Gesamteinnahmen			A 2.230,7 B - C 2.230,7 (1.140,5)	A 2.230,7 B - C 2.230,7 (1.140,5)	A 1.915,6 B 1.335,1 C 1.631,5
Personalausgaben			A 1.468,2 B - C 1.468,2 (750,7)	A 1.468,2 B - C 1.468,2 (750,7)	A 1.324,4 B 821,3 C 827,1
Sächliche Verwaltungsausgaben			A 328,5 B - C 328,5 (168,0)	A 328,5 B - C 328,5 (168,0)	A 281,0 B 261,6 C 283,9
Sonstige Sachinvestitionen			A 72,0 B - C 72,0 (36,8)	A 72,0 B - C 72,0 (36,8)	A 7,0 B 56,1 C -
Besondere Finanzierungsausgaben			A 407,2 B - C 407,2 (208,2)	A 407,2 B - C 407,2 (208,2)	A 357,8 B 258,7 C 232,7
Gesamtausgaben			A 2.275,9 B - C 2.275,9 (1.163,6)	A 2.275,9 B - C 2.275,9 (1.163,6)	A 1.970,2 B 1.397,7 C 1.343,7
Zuschuss			A 45,2 C 45,2 (23,1)	A 45,2 C 45,2 (23,1)	A 54,6 B 62,6

Epl. 12 Staatsministerium für Gesundheit, Ernährung und Verbraucherschutz

Titel	FKZ	Zweckbestimmung	A Bisher. Betrag	A Bisher. Betrag	A Soll 2000
			B +/-	B +/-	B Ist 2000
			C Neuer Betrag	C Neuer Betrag	C Ist 1999
			2001	2002	
			Tsd. DM	Tsd. DM	Tsd. DM
			(Tsd. Euro)	(Tsd. Euro)	
1	2	3	4	5	6
		Abschluss Epl. 12			
		Verwaltungseinnahmen u. dgl.	A 33.618,8 B +230,0 C 33.848,8 (17.306,6)	A 33.619,3 B +230,0 C 33.849,3 (17.306,9)	A 31.878,0 B 31.005,1 C 30.406,0
		Zuweisungen und Zuschüsse mit Ausnahme für Investitionen	A 582,9 B +372,2 C 955,1 (488,3)	A 582,9 B +372,2 C 955,1 (488,3)	A 781,8 B 1.104,9 C 2.685,9
		Zuweisungen und Zuschüsse für Investitionen, besondere Finanzierungseinnahmen	A 50,0 B - C 50,0 (25,6)	A 50,0 B - C 50,0 (25,6)	A 30,0 B 30,0 C 30,0
		Gesamteinnahmen	A 34.251,7 B +602,2 C 34.853,9 (17.820,5)	A 34.252,2 B +602,2 C 34.854,4 (17.820,8)	A 32.689,8 B 32.140,0 C 33.121,9
		Personalausgaben	A 174.249,8 B +115.434,7 C 289.684,5 (148.113,3)	A 176.763,5 B +134.050,2 C 310.813,7 (158.916,5)	A 179.809,6 B 174.772,5 C 241.561,0
		Sächliche Verwaltungsausgaben	A 35.672,3 B +44.320,1 C 79.992,4 (40.899,5)	A 35.964,2 B +54.811,1 C 90.775,3 (46.412,7)	A 38.269,6 B 29.522,1 C 31.759,7
		Verpflichtungsermächtigung 2001 Tsd. DM 14.440,0 Verpflichtungsermächtigung 2002 Tsd. DM 2.350,0			
		Zuweisungen und Zuschüsse mit Ausnahme für Investitionen	A 41.710,2 B +115.397,5 C 157.107,7 (80.327,9)	A 43.540,2 B +88.538,0 C 132.078,2 (67.530,5)	A 37.947,2 B 36.400,8 C 35.607,6
		Verpflichtungsermächtigung 2001 Tsd. DM 5.000,0 Verpflichtungsermächtigung 2002 Tsd. DM 4.000,0			
		Baumaßnahmen	A 1.450,0 B - C 1.450,0 (741,4)	A 14.750,0 B +120,0 C 14.870,0 (7.602,9)	A 550,0 B 12.399,0 C 4.244,7
		Verpflichtungsermächtigung 2001 Tsd. DM 20.000,0 Verpflichtungsermächtigung 2002 Tsd. DM 14.000,0			
		Sonstige Sachinvestitionen	A 5.860,4 B +7.777,3 C 13.637,7 (6.972,8)	A 5.880,6 B +2.735,2 C 8.615,8 (4.405,2)	A 5.544,0 B 5.877,5 C 3.711,1
		Verpflichtungsermächtigung 2001 Tsd. DM 350,0 Verpflichtungsermächtigung 2002 Tsd. DM 350,0			
		Investitionsförderungsmaßnahmen	A 550,0 B - C 550,0 (281,2)	A 550,0 B - C 550,0 (281,2)	A 550,0 B 945,0 C -
		Verpflichtungsermächtigung 2001 Tsd. DM 400,0 Verpflichtungsermächtigung 2002 Tsd. DM 400,0			

Epl. 12 Staatsministerium für Gesundheit, Ernährung und Verbraucherschutz

Titel	FKZ	Zweckbestimmung	A Bisher. Betrag	A Bisher. Betrag	A Soll 2000
			B +/-	B +/-	B Ist 2000
			C Neuer Betrag	C Neuer Betrag	C Ist 1999
			2001	2002	
			Tsd. DM	Tsd. DM	Tsd. DM
			(Tsd. Euro)	(Tsd. Euro)	
1	2	3	4	5	6
		Besondere Finanzierungsausgaben	A 467,2	A 467,2	A 417,8
			B -1.568,6	B -498,6	B 258,7
			C -1.101,4	C -31,4	C 232,7
			(-563,1)	(-16,1)	
		Gesamtausgaben	A 259.959,9	A 277.915,7	A 263.088,2
			B +281.361,0	B +279.755,9	B 260.175,6
			C 541.320,9	C 557.671,6	C 317.116,8
			(276.773,0)	(285.133,0)	
		Verpflichtungsermächtigung 2001 Tsd. DM	40.190,0		
		Verpflichtungsermächtigung 2002 Tsd. DM	21.100,0		
		Zuschuss	A 225.708,2	A 243.663,5	A 230.398,4
			B +280.758,8	B +279.153,7	B 228.035,6

Übersicht über die Verpflichtungsermächtigungen im Einzelplan 12

Kapitel Titel	Zweckbestimmung	2001		2002	
		Hinzu (+) Weg (-) Tsd. DM	Neuer Betrag Tsd. DM (Tsd. Euro)	Hinzu (+) Weg (-) Tsd. DM	Neuer Betrag Tsd. DM (Tsd. Euro)
1	2	3	4	5	6
12 01					
517 01	Bewirtschaftung der Grundstücke, Gebäude und Räume	+1.590,0	1.590,0 (813,0)	-	-
	99 Kosten der Datenverarbeitung				
526 99	Kosten für Sachverständige	+200,0	200,0 (102,3)	+200,0	200,0 (102,3)
534 99	Vergabe von Aufträgen für Datenerfassung, Softwareentwicklung u.a.	+500,0	500,0 (255,6)	+500,0	500,0 (255,6)
812 99	Erwerb von elektronischen Datenverarbeitungsanlagen, Geräten, Ausstattungs- und Ausrüstungsgegenständen	+300,0	300,0 (153,4)	+300,0	300,0 (153,4)
12 03					
526 21	Kosten für die Erteilung von Studien, Gutachten und Forschungsaufträgen	+450,0	450,0 (230,1)	+450,0	450,0 (230,1)
12 05					
685 05	Zuschüsse für Globalmaßnahmen zur Sicherung und Verbesserung der hygienischen Wertigkeit der vom Tier stammenden Nahrungsmittel	+3.000,0	3.000,0 (1.533,9)	+3.000,0	3.000,0 (1.533,9)
	61 Zertifizierungs- und Qualitätssicherungssysteme für Lebensmittel				
547 61	Maßnahmen auf dem Gebiet "Zertifizierung und Qualitätskontrolle"	+5.000,0	5.000,0 (2.556,5)	-	-
	81 Ausgaben zur Durchführung anwendungsorientierter BSE-Forschungsmaßnahmen				
685 81	Sonstige Zuweisungen und Zuschüsse	+2.000,0	2.000,0 (1.022,6)	+1.000,0	1.000,0 (511,3)
12 08					
	53 Verhütung und Bekämpfung übertragbarer Krankheiten beim Menschen				
526 53	Infektionsepidemiologische Studien	+100,0	100,0 (51,1)	+100,0	100,0 (51,1)
	81 Umweltmedizin, Umwelthygiene				
547 81	Sonstige Maßnahmen auf den Gebieten Umweltmedizin, Umwelthygiene	+400,0	400,0 (204,5)	+400,0	400,0 (204,5)
	92 Förderung von Suchtbekämpfung und Drogentherapie				
893 92	Zuschüsse für Investitionen an Sonstige	-	400,0 (204,5)	-	400,0 (204,5)

Übersicht über die Verpflichtungsermächtigungen im Einzelplan 12

Kapitel Titel	Zweckbestimmung	2001		2002	
		Hinzu (+) Weg (-) Tsd. DM	Neuer Betrag Tsd. DM (Tsd. Euro)	Hinzu (+) Weg (-) Tsd. DM	Neuer Betrag Tsd. DM (Tsd. Euro)
1	2	3	4	5	6
12 20					
518 01	Mieten und Pachten für Grundstücke, Gebäude und Räume	+5.500,0	5.500,0 (2.812,1)	-	-
12 23					
812 02	Geräte, Ausstattungs- und Ausrüstungsgegenstände für Anstaltsbetrieb	+50,0	50,0 (25,6)	+50,0	50,0 (25,6)
12 40					
	79 Verhütung und Bekämpfung übertragbarer Krankheiten				
522 79	Verbrauchsmittel	-	700,0 (357,9)	-	700,0 (357,9)
Epl. 12					
710 00	Staatlicher Hochbau mit Gesamtkosten von mehr als 2 Mio. DM je Maßnahme (Anlage S)	-	20.000,0 (10.225,8)	-	14.000,0 (7.158,1)
	Summe der Verpflichtungsermächtigungen:	+19.090,0	40.190,0 (20.548,8)	+6.000,0	21.100,0 (10.788,3)

Sonderausweis der staatlichen Hochbaumaßnahmen

mit mehr als 2 000 000 DM Gesamtkosten im Einzelfall
für den Bereich des

Epl. 12

1. Mit Umsetzung des Kap. 10 30 nach Kap. 12 20 wurden zwei Baumaßnahmen der Anlage S des Epl. 10 umgesetzt. Davon war 1 Vorhaben neu in den Doppelhaushalt 2001/2002 eingestellt worden.

Mit Umsetzung des Kap. 10 92 nach Kap. 12 23 wurden weitere zwei Baumaßnahmen der Anlage S des Epl. 10 umgesetzt.

2. Die Anlage S enthält 2 Baumaßnahmen mit voraussichtlichen Gesamtkosten von 120 Mio DM und 2 Planungstitel. Bis einschl. 1999 wurden 54,85 Mio DM bewilligt. 2000 standen 14,5 Mio DM zur Verfügung (Kap. 13 13 Tit. 730 59). Ab 2003 werden voraussichtlich noch 19,65 Mio DM benötigt.
3. Die Baumaßnahmen sind kreditfinanziert. Gemäß Nr. 1.3 DBestHG sind die in der Anlage S veranschlagten Ausgaben und Verpflichtungsermächtigungen innerhalb des Einzelplans gegenseitig deckungsfähig. Die danach zulässige gegenseitige Deckung darf nicht zu einer Abweichung von den den einzelnen Bauvorhaben zugrundeliegenden Unterlagen gemäß Art. 24 bzw. 54 BayHO oder zu einer Überschreitung der festgesetzten Gesamtkosten der einzelnen Maßnahmen führen. Sie ist nur im Rahmen gemäß Art. 39 Abs. 4 BayHO freigegebener Haushaltsmittel möglich.
4. Bei Baumaßnahmen mit geschätzten Gesamtkosten über 2 Mio DM wird die Höhe der künftigen jährlichen Haushaltsmehrbelastungen bei der Aufstellung der Haushaltsunterlage – Bau – ermittelt und mit dieser dem Ausschuss für Staatshaushalt und Finanzfragen des Bayerischen Landtags anlässlich des Antrages auf Aufhebung des Sperrvermerks zur Kenntnis gebracht.
5. Für die großen Baumaßnahmen aus dem Bereich des Staatsministeriums für Gesundheit, Ernährung und Verbraucherschutz sind neben den Ausgaben im Epl. 12 Anlage S auch bei Kap. 13 13 Tit. 730 59 Ausgabemittel von 19,0 Mio DM in 2001 veranschlagt.

Epl. 12 Staatsministerium für Gesundheit, Ernährung und Verbraucherschutz
Anlage S

1	2	3	4	5	6
Titel	FKZ	Zweckbestimmung	A Bisher. Betrag B +/- C Neuer Betrag 2001 Tsd. DM (Tsd. Euro)	A Bisher. Betrag B +/- C Neuer Betrag 2002 Tsd. DM (Tsd. Euro)	A Soll 2000 B Ist 2000 C Ist 1999 Tsd. DM
12 20		Bayer. Landesamt für Arbeitsschutz, Arbeitsmedizin und Sicherheitstechnik, Bayer. Akademie für Arbeits-, Sozial- und Umweltmedizin, Gewerbeaufsichtsämter			
710 01-3	214	Bayer. Landesamt für Arbeitsschutz, Arbeitsmedizin und Sicherheitstechnik Asbestsanierung im Gebäude Pfarrstr. 3 in München	A --- B --- C ---	A --- B --- C ---	A --- B 185,1 C 787,5
<u>720 01-1</u>	254	Gewerbeaufsichtsamt Landshut Neubau eines Dienstgebäudes - Planung - <i>Verpflichtungsermächtigung 2001 Tsd. DM 3.000,0</i> <i>Verpflichtungsermächtigung 2002 Tsd. DM 3.000,0</i> <i>Fällig frühestens im nächsten Haushaltsjahr.</i>	A 500,0 B --- C 500,0 (255,6)	A 500,0 B --- C 500,0 (255,6)	A --- B --- C ---
		Summe Kapitel 12 20	A 500,0 B - C 500,0 (255,6)	A 500,0 B - C 500,0 (255,6)	A - B 185,1 C 787,5
		Verpflichtungsermächtigung 2001 Tsd. DM 3.000,0 Verpflichtungsermächtigung 2002 Tsd. DM 3.000,0			
12 23		Landesuntersuchungsämter für das Gesundheitswesen (künftig: Bayer. Landesamt für das Gesundheitswesen und für Lebensmittelsicherheit)			
710 01-7	314	Landesuntersuchungsamt Südbayern Umbau des Tierstallgebäudes, Sanierungsmaßnahmen in verschiedenen Gebäuden - Planung - <i>Verpflichtungsermächtigung 2001 Tsd. DM 1.000,0</i> <i>Verpflichtungsermächtigung 2002 Tsd. DM 1.000,0</i> <i>Fällig frühestens im nächsten Haushaltsjahr.</i>	A 700,0 B --- C 700,0 (357,9)	A 1.800,0 B --- C 1.800,0 (920,3)	A --- B --- C ---
730 05-9	314	Neubau von Dienstgebäuden für das Landesuntersuchungsamt für das Gesundheitswesen Nordbayern in Erlangen und Sanierung des Altbaues am Eggenreuther Weg 43 <i>Gesperrt über den festgesetzten Betrag hinaus.</i> <i>Verpflichtungsermächtigung 2001 Tsd. DM 16.000,0</i> <i>Verpflichtungsermächtigung 2002 Tsd. DM 10.000,0</i> <i>Fällig frühestens im nächsten Haushaltsjahr.</i>	A --- B --- C ---	A 12.200,0 B --- C 12.200,0 (6.237,8)	A --- B 11.940,7 C 2.725,0
		Summe Kapitel 12 23	A 700,0 B - C 700,0 (357,9)	A 14.000,0 B - C 14.000,0 (7.158,1)	A - B 11.940,7 C 2.725,0
		Verpflichtungsermächtigung 2001 Tsd. DM 17.000,0 Verpflichtungsermächtigung 2002 Tsd. DM 11.000,0			
		Summe Epl. 12	A 1.200,0 B - C 1.200,0 (613,6)	A 14.500,0 B - C 14.500,0 (7.413,7)	A - B 12.125,8 C 3.512,5
		Verpflichtungsermächtigung 2001 Tsd. DM 20.000,0 Verpflichtungsermächtigung 2002 Tsd. DM 14.000,0			

Erläuterungen

Zu 12 20/720 01

Wegen des dringenden Raumbedarfs der Polizeidienststellen im Gebäude Neustadt 408 a in Landshut müssen für das Gewerbeaufsichtsamt Landshut, das im gleichen Gebäude untergebracht ist, Ausweichräume geschaffen werden. Zur Schaffung der notwendigen Räume soll ein Neubau errichtet werden. Dabei wird u. a. geprüft inwieweit sich auf dem Areal des Franziskanerklosters in Landshut eine bauliche Lösung realisieren läßt.

Die Gesamtbaukosten werden mit der Ausarbeitung der Haushaltsunterlage-Bau ermittelt.

Zu 12 23/710 01

Wegen der gesetzlichen Verlängerung der Ausbildungsdauer medizinisch-technischen Assistenten und Assistentinnen von zwei auf drei Jahre ergeben sich räumliche Engpässe, die in den derzeit zur Verfügung stehenden Räumen nicht zufriedenstellend gelöst werden können. Die notwendigen Ausbildungskapazitäten können in dem nach Einstellung der Tierhaltung leer stehenden Tierstallgebäude geschaffen werden.

Verschiedene technische Einrichtungen und Versorgungsanlagen müssen grundlegend saniert (Warmwassernetz, Neuinstallation der Brand- und Störmeldeanlagen, Stromverteilung).

Die Gesamtkosten werden mit der Ausarbeitung der Haushaltsunterlage-Bau ermittelt.

Zu 12 23/730 05

Gesamtkosten (geschätzt):	120.000,0 Tsd. DM	davon festgesetzt:	111.500,0 Tsd. DM
laut baufachlicher Festsetzung vom 05.11.1998.			

Bis einschl. 1999 bewilligt:	54.850,0 Tsd. DM	verausgabt:	6.900,0 Tsd. DM
------------------------------	------------------	-------------	-----------------

Ab 2003 noch benötigt:	19.650,0 Tsd. DM		
------------------------	------------------	--	--

Mit den veranschlagten Beträgen wird die Baumaßnahme weitergeführt. Die Finanzierung erfolgt in 2001 bei Kap. 13 13 Tit. 730 59.

Stellenplan

für den Geschäftsbereich des

**Bayerischen Staatsministeriums für Gesundheit, Ernährung und
Verbraucherschutz**

- Einzelplan 12 -

12 01
Ministerium
Stellenplan

Titel	Bezeichnung	BesGr	Stellenzahl		
		VergGr	2000	2001	2002
		LohnGr	4	5	6
1	2	3	4	5	6
422 01	Planmäßige Beamte				
	Ministerialdirektor, Ministerialdirektorin	B 9	-	1	1
	Ministerialdirigenten, Ministerialdirigentinnen	B 6	-	5	5
	Leitende Ministerialräte, Leitende Ministerialrätinnen 2 Stellen kw nach BesGr B3 Ministerialrat mit Ausscheiden des Stelleninhabers	B 3	-	9	9
	Ministerialräte, Ministerialrätinnen		-	19	19
	Ministerialräte, Ministerialrätinnen	A16	-	18	18
	Regierungsdirektoren, Regierungsdirektorinnen	A15	-	22	22
	Gewerbedirektoren, Gewerbedirektorinnen		-	7	7
	Medizinaldirektoren, Medizinaldirektorinnen		-	5	5
	Veterinärdirektor, Veterinärdirektorin		-	1	1
	Oberregierungsräte, Oberregierungsrätinnen	A14	-	13	13
	Gewerbeoberberäte, Gewerbeoberberätinnen		-	4	4
	Medizinaloberberät, Medizinaloberberätin		-	1	1
	Pharmazieoberberäte, Pharmazieoberberätinnen		-	2	2
	Veterinärberberäte, Veterinärberberätinnen		-	2	2
	Regierungsräte, Regierungsrätinnen	A13	-	16	16
	Oberamtsräte, Oberamtsrätinnen	A13	-	31,50	31,50
	Amtsräte, Amtsrätinnen	A12	-	7	7
	Technische Amtsräte, Technische Amtsrätinnen		-	3	3
	Regierungsamtswänner, Regierungsamtswfrauen	A11	-	3	3
	Regierungsoberinspektoren, Regierungsoberinspektorinnen (Verwendungsaufstieg)	A10	-	2	2
	Amtsinspektoren, Amtsinspektorinnen	A 9+AZ	-	12	12
	Amtsinspektoren, Amtsinspektorinnen	A 9	-	25	25
	Regierungshauptsekretäre, Regierungshauptsekretärinnen	A 8	-	6,25	6,25
	Regierungsoberssekretäre, Regierungsoberssekretärinnen	A 7	-	3	3
	Verwaltungsbetriebssekretäre, Verwaltungsbetriebssekretärinnen	A 6	-	2	2
	Oberamtsmeister, Oberamtsmeisterinnen	A 6	-	2	2
	Oberamtsmeister, Oberamtsmeisterinnen	A 5	-	3	3
	Amtsmeister, Amtsmeisterinnen	A 4	-	2	2
	Zusammen		-	226,75	226,75
	Zugang/Abgang			+226,75	-
	Gliederung nach Laufbahngruppen				
	- höherer Dienst		-	125	125
	- gehobener Dienst		-	46,50	46,50
	- mittlerer Dienst		-	48,25	48,25
	- einfacher Dienst		-	7	7
	Allgemeine Vermerke zu Titel 422 01 :				
	1) Vgl. Haushaltsvermerk bei 10 01/422 01 BesGr A 13+AZ				
	2) Die ausgewiesenen Stellen dürfen auch mit Beamten anderer Fachrichtungen der selben Laufbahngruppe besetzt werden.				
	Leerstellen				
	Ministerialrat, Ministerialrätin	A16	-	1	1
	Regierungsdirektor, Regierungsdirektorin	A15	-	1	1
	Oberregierungsräte, Oberregierungsrätinnen	A14	-	2	2

Erläuterungen			
Zu- oder Abgang in BesGr, VergGr, LohnGr	2001	2002	
1	2	3	4
Personalsoll A (Personal auf Stellen)			
neu			
Titel 422 01 (Planmäßige Beamte)			
B 9 Ministerialdirektor, Ministerialdirektorin	+1	-	neu für die Neuerrichtung des StMGEV
B 6 Ministerialdirigenten, Ministerialdirigentinnen	+3	-	neu für die Neuerrichtung des StMGEV
B 3 Leitende Ministerialräte, Leitende Ministerialrätinnen	+5	-	neu für die Neuerrichtung des StMGEV
Ministerialräte, Ministerialrätinnen	+9	-	neu für die Neuerrichtung des StMGEV
A16 Ministerialräte, Ministerialrätinnen	+7	-	neu für die Neuerrichtung des StMGEV
A15 Regierungsdirektoren, Regierungsdirektorinnen	+16,75	-	neu für die Neuerrichtung des StMGEV
A14 Oberregierungsräte, Oberregierungsrätinnen	+9	-	neu für die Neuerrichtung des StMGEV
A13 Regierungsräte, Regierungsrätinnen	+11	-	neu für die Neuerrichtung des StMGEV
Oberamtsräte, Oberamtsrätinnen	+18	-	neu für die Neuerrichtung des StMGEV
A12 Amtsräte, Amtsrätinnen	+4	-	neu für die Neuerrichtung des StMGEV
A11 Regierungsamtänner, Regierungsamtfrauen	+2	-	neu für die Neuerrichtung des StMGEV
A10 Regierungsoberinspektor, Regierungsoberinspektorin (Verwendungsaufstieg)	+1	-	neu für die Neuerrichtung des StMGEV
A 9 Amtsinspektoren, Amtsinspektorinnen +AZ	+10	-	neu für die Neuerrichtung des StMGEV
A 9 Amtsinspektoren, Amtsinspektorinnen	+22	-	neu für die Neuerrichtung des StMGEV
A 8 Regierungshauptsekretäre, Regierungshauptsekretärinnen	+5,25	-	neu für die Neuerrichtung des StMGEV
A 7 Regierungsobersekretäre, Regierungsobersekretärinnen	+2	-	neu für die Neuerrichtung des StMGEV
A 6 Verwaltungsbetriebssekretäre, Verwaltungsbetriebssekretärinnen	+2	-	neu für die Neuerrichtung des StMGEV
Oberamtsmeister, Oberamtsmeisterinnen	+2	-	neu für die Neuerrichtung des StMGEV
A 5 Oberamtsmeister, Oberamtsmeisterinnen	+2	-	neu für die Neuerrichtung des StMGEV
Titel 425 01 (Angestellte)			
IVb Angestellter, Angestellte	+1	-	neu für die Neuerrichtung des StMGEV
Vb Angestellte	+4	-	neu für die Neuerrichtung des StMGEV
Vc Angestellte	+5	-	neu für die Neuerrichtung des StMGEV
VIb Angestellte	+8	-	neu für die Neuerrichtung des StMGEV
VII Angestellte	+5,13	-	neu für die Neuerrichtung des StMGEV
VIII Angestellter, Angestellte	+1	-	neu für die Neuerrichtung des StMGEV
Summe neu	+156,13	-	
Umsetzung			
Titel 422 01 (Planmäßige Beamte)			
B 6 Ministerialdirigenten, Ministerialdirigentinnen	+2	-	Umsetzung von 10 01 wegen Neuerrichtung des StMGEV
B 3 Leitende Ministerialräte, Leitende Ministerialrätinnen	+4	-	Umsetzung von 10 01 wegen Neuerrichtung des StMGEV
Ministerialräte, Ministerialrätinnen	+10	-	Umsetzung von 10 01 wegen Neuerrichtung des StMGEV

12 01
Ministerium

Stellenplan

Titel	Bezeichnung	BesGr	Stellenzahl		
		VergGr	2000	2001	2002
		LohnGr	4	5	6
1	2	3	4	5	6
422 31	Amtsinspektor, Amtsinspektorin	A 9	-	1	1
	Zusammen		-	5	5
	Zugang/Abgang			+5	-
		A16+AZ - A13	-	3	3
		A13+AZ - A9	-	2	2
	Zusammen		-	5	5
	Zugang/Abgang			+5	-
Allgemeiner Vermerk zu Titel 422 31:					
<i>Alle Stellen kw am 01.07.2003</i>					
425 01	Angestellte				
	Angestellter, Angestellte der VergGr IVa BAT	IVa	-	1	1
	Angestellte der VergGr IVb BAT	IVb	-	2	2
	Angestellte der VergGr Vb BAT	Vb	-	6	6
	Angestellte der VergGr Vc BAT	Vc	-	17,76	17,76
	Angestellte der VergGr VIb BAT	VIb	-	14,50	14,50
	Angestellte der VergGr VII BAT	VII	-	15,99	15,99
	Angestellte der VergGr VIII BAT	VIII	-	2	2
	Zusammen		-	59,25	59,25
	Zugang/Abgang			+59,25	-
Leerstellen					
	Angestellter, Angestellte der VergGr VII BAT	VII	-	1	1
	Zusammen		-	1	1
	Zugang/Abgang			+1	-
426 01	Arbeiter				
	Arbeiter, Arbeiterinnen		-	4	4
	Zusammen		-	4	4
	Zugang/Abgang			+4	-
Gesamtübersicht					
422 01	Planmäßige Beamte		-	226,75	226,75
425 01	Angestellte		-	59,25	59,25
	Personalsoll A (ohne Stellen für abgeordnete Beamte Titel 422 31, ohne Leerstellen und ohne Ersatzstellen)		-	286	286
Ferner:					
426 01	Arbeiter		-	4	4
	Personalsoll B		-	4	4

Erläuterungen				
Zu- oder Abgang in BesGr, VergGr, LohnGr	2001	2002		
1	2	3	4	
A16	Ministerialrat, Ministerialrätin	+1	-	Umsetzung von 14 01 wegen Neuerrichtung des StMGEV
		+2	-	Umsetzung von 08 01 wegen Neuerrichtung des StMGEV
		+6	-	Umsetzung von 10 01 wegen Neuerrichtung des StMGEV
		+2	-	Umsetzung und Umwandlung von 10 92 wegen Neuerrichtung des StMGEV bisher Ltd. Chemiedirektor
A15	Regierungsdirektoren, Regierungsdirektorinnen Gewerbedirektoren, Gewerberdirektorinnen	+5,25	-	Umsetzung von 10 01 wegen Neuerrichtung des StMGEV
		+6	-	Umsetzung von 10 01 wegen Neuerrichtung des StMGEV
		+1	-	Umsetzung von 10 30 wegen Neuerrichtung des StMGEV
	Medizinaldirektoren, Medizinaldirektorinnen	+4	-	Umsetzung von 10 01 wegen Neuerrichtung des StMGEV
		+1	-	Umsetzung von 10 90 wegen Neuerrichtung des StMGEV
	Veterinärdirektor, Veterinärdirektorin	+1	-	Umsetzung von 10 01 wegen Neuerrichtung des StMGEV
A14	Oberregierungsrat, Oberregierungsrätin	+1	-	Umsetzung von 14 01 wegen Neuerrichtung des StMGEV
		+1	-	Umsetzung und Umwandlung von 08 40/422 01 BesGr A 14 (Landwirtschaftsoberrat) wegen Neuerrichtung des StMGEV
		+2	-	Umsetzung von 08 01 wegen Neuerrichtung des StMGEV
	Gewerbeoberräte, Gewerbeoberrätinnen	+4	-	Umsetzung von 10 01 wegen Neuerrichtung des StMGEV
	Medizinaloberrat, Medizinaloberrätin	+1	-	Umsetzung von 10 90 wegen Neuerrichtung des StMGEV
	Pharmazieoberrat, Pharmazieoberrätin	+1	-	Umsetzung von 10 01 wegen Neuerrichtung des StMGEV
		+1	-	Umsetzung und Umwandlung von 10 90 wegen Neuerrichtung des StMGEV vom MedOR
	Veterinäroberräte, Veterinäroberrätinnen	+2	-	Umsetzung von 10 01 wegen Neuerrichtung des StMGEV
A13	Regierungsräte, Regierungsrätinnen	+4	-	Umsetzung von 10 01 wegen Neuerrichtung des StMGEV
		+1	-	Umsetzung und Umwandlung von 08 40/422 01 BesGr A 13 (Hauswirtschaftsrat) wegen Neuerrichtung des StMGEV
	Oberamtsräte, Oberamtsrätinnen	+13,50	-	Umsetzung von 10 01 wegen Neuerrichtung des StMGEV
A12	Amtsräte, Amtsrätinnen	+3	-	Umsetzung von 10 01 wegen Neuerrichtung des StMGEV
	Technische Amtsräte, Technische Amtsrätinnen	+3	-	Umsetzung von 10 30 wegen Neuerrichtung des StMGEV
A11	Regierungsamtmann, Regierungsamtfrau	+1	-	Umsetzung von 10 01 wegen Neuerrichtung des StMGEV
A10	Regierungsoberinspektor, Regierungsoberinspektorin (Verwendungsaufstieg)	+1	-	Umsetzung von 10 01 wegen Neuerrichtung des StMGEV
A 9 +AZ	Amtsinspektoren, Amtsinspektorinnen	+2	-	Umsetzung von 10 01 wegen Neuerrichtung des StMGEV

12 01
Ministerium

Erläuterungen			
Zu- oder Abgang in BesGr, VergGr, LohnGr	2001	2002	
1	2	3	4
A 9 Amtsinspektoren, Amtsinspektorinnen	+3	-	Umsetzung von 10 01 wegen Neuerrichtung des StMGEV
A 8 Regierungshauptsekretär, Regierungshauptsekretärin	+1	-	Umsetzung von 10 01 wegen Neuerrichtung des StMGEV
A 7 Regierungsobersekretär, Regierungsobersekretärin	+1	-	Umsetzung von 10 01 wegen Neuerrichtung des StMGEV
A 5 Oberamtsmeister, Oberamtsmeisterin	+1	-	Umsetzung von 10 01 wegen Neuerrichtung des StMGEV
A 4 Amtsmeister, Amtsmeisterinnen	+2	-	Umsetzung von 10 01 wegen Neuerrichtung des StMGEV
Titel 425 01 (Angestellte)			
IVa Angestellter, Angestellte	+1	-	Umsetzung von 10 01 wegen Neuerrichtung des StMGEV
IVb Angestellter, Angestellte	+1	-	Umsetzung von 14 01 wegen Neuerrichtung des StMGEV
Vb Angestellter, Angestellte	+1	-	Umsetzung von 08 01 wegen Neuerrichtung des StMGEV
	+1	-	Umsetzung von 10 01 wegen Neuerrichtung des StMGEV
Vc Angestellter, Angestellte	+1	-	Umsetzung von 14 01 wegen Neuerrichtung des StMGEV
	+1	-	Umsetzung von 08 01 wegen Neuerrichtung des StMGEV
	+10,76	-	Umsetzung von 10 01 wegen Neuerrichtung des StMGEV
Vlb Angestellte	+1,50	-	Umsetzung von 08 01 wegen Neuerrichtung des StMGEV
	+5	-	Umsetzung von 10 01 wegen Neuerrichtung des StMGEV
VII Angestellter, Angestellte	+1	-	Umsetzung von 14 01 wegen Neuerrichtung des StMGEV
	+8,86	-	Umsetzung von 10 01 wegen Neuerrichtung des StMGEV
	+1	-	Umsetzung und Umwandlung von 09 10 A wegen Neuerrichtung des StMGEV
VIII Angestellter, Angestellte	+1	-	Umsetzung von 10 01 wegen Neuerrichtung des StMGEV
Summe Umsetzung	+129,87	-	
Zu- und Abgang Personalsoll A	+286	-	
Personalsoll B (Personal aus Mitteln)			
neu			
Titel 426 01 (Arbeiter)			
Arbeiter, Arbeiterin	+1	-	neu für die Neuerrichtung des StMGEV
Summe neu	+1	-	

Erläuterungen			
Zu- oder Abgang in BesGr, VergGr, LohnGr	2001	2002	
1	2	3	4
Umsetzung			
Titel 426 01 (Arbeiter) Arbeiter, Arbeiterin	+1	-	Umsetzung von 14 01 wegen Neuerrichtung des StMGEV Umsetzung von 10 01 wegen Neuerrichtung des StMGEV
	+2	-	
Summe Umsetzung	+3	-	
Zu- und Abgang Personalsoll B	+4	-	
STELLEN FÜR ABGEORDNETE BEAMTE			
neu			
Titel 422 31 (Abgeordnete Beamte) A16+AZ Beamte, Beamtinnen des höheren - A13 Dienstes	+3	-	neu für die Neuerrichtung des StMGEV
A13+AZ Beamte, Beamtinnen des gehobenen - A9 Dienstes	+2	-	neu für die Neuerrichtung des StMGEV
Summe neu	+5	-	
Zu- und Abgänge insgesamt	+5	-	
LEERSTELLEN			
Umsetzung			
Titel 422 01 (Planmäßige Beamte) A16 Ministerialrat, Ministerialrätin	+1	-	Umsetzung von 10 01 wegen Neuerrichtung des StMGEV Umsetzung von 10 01 wegen Neuerrichtung des StMGEV Umsetzung von 10 01 wegen Neuerrichtung des StMGEV Umsetzung von 10 01 wegen Neuerrichtung des StMGEV
A15 Regierungsdirektor, Regierungsdirektorin	+1	-	
A14 Oberregierungsräte, Oberregierungsrätinnen	+2	-	
A 9 Amtsinspektor, Amtsinspektorin	+1	-	
Titel 425 01 (Angestellte) VII Angestellter, Angestellte	+1	-	Umsetzung von 10 01 wegen Neuerrichtung des StMGEV
Summe Umsetzung	+6	-	
Zu- und Abgänge insgesamt	+6	-	

12 08

Allgemeine Bewilligungen Gesundheits- und Veterinärwesen

Stellenplan

Titel	Bezeichnung	BesGr	Stellenzahl		
		VergGr	2000	2001	2002
		LohnGr	4	5	6
1	2	3	4	5	6
TG 52	Maßnahmen und Einrichtungen zur bekämpfung der Immunschwächekrankheit Aids				
425 52	Angestellte a) Technischer Dienst				
	Angestellte der VergGr Vc BAT	Vc	-	2	2
	Angestellte der VergGr VIb BAT	VIb	-	6	6
	Zusammen		-	8	8
	Zugang/Abgang			+8	-
425 52	Angestellte b) Verwaltungsdienst				
	Angestellte der VergGr Ib BAT	Ib	-	2	2
	Angestellte der VergGr IIa BAT	IIa	-	2	2
	Angestellter, Angestellte der VergGr VIII BAT	VIII	-	1	1
	Zusammen		-	5	5
	Zugang/Abgang			+5	-
TG 60	Verhütung und Bekämpfung von Tierseuchen				
425 60	Angestellte a) Technischer Dienst				
	Angestellte der VergGr IIa BAT	IIa	-	8	8
	Angestellter, Angestellte der VergGr Vc BAT	Vc	-	1	1
	Angestellte der VergGr VIb BAT	VIb	-	3	3
	Angestellte der VergGr VIII BAT	VIII	-	3	3
	Zusammen		-	15	15
	Zugang/Abgang			+15	-
425 60	Angestellte b) Verwaltungsdienst				
	Angestellte der VergGr VII BAT	VII	-	2	2
	Angestellte der VergGr VIII BAT	VIII	-	3	3
	Zusammen		-	5	5
	Zugang/Abgang			+5	-
426 60	Arbeiter				
	Arbeiter, Arbeiterinnen		-	4	4
	Zusammen		-	4	4
	Zugang/Abgang			+4	-
	Gesamtübersicht				
425 52	Angestellte a) Technischer Dienst		-	8	8
425 52	Angestellte b) Verwaltungsdienst		-	5	5
425 60	Angestellte a) Technischer Dienst		-	15	15
425 60	Angestellte b) Verwaltungsdienst		-	5	5
426 60	Arbeiter		-	4	4
	Personalsoll B		-	37	37

Allgemeine Bewilligungen Gesundheits- und Veterinärwesen

Erläuterungen			
Zu- oder Abgang in BesGr, VergGr, LohnGr	2001	2002	
1	2	3	4
Personalsoll B (Personal aus Mitteln)			
Umsetzung			
Titel 425 52 (Technischer Dienst)			
Vc Angestellte	+2	-	Umsetzung von 10 08 wegen Neuerrichtung des StMGEV
Vlb Angestellte	+6	-	Umsetzung von 10 08 wegen Neuerrichtung des StMGEV
Titel 425 52 (Verwaltungsdienst)			
lb Angestellte	+2	-	Umsetzung von 10 08 wegen Neuerrichtung des StMGEV
Ila Angestellte	+2	-	Umsetzung von 10 08 wegen Neuerrichtung des StMGEV
VIII Angestellter, Angestellte	+1	-	Umsetzung von 10 08 wegen Neuerrichtung des StMGEV
Titel 425 60 (Technischer Dienst)			
Ila Angestellte	+8	-	Umsetzung von 10 08 wegen Neuerrichtung des StMGEV
Vc Angestellter, Angestellte	+1	-	Umsetzung von 10 08 wegen Neuerrichtung des StMGEV
Vlb Angestellte	+3	-	Umsetzung von 10 08 wegen Neuerrichtung des StMGEV
VIII Angestellte	+3	-	Umsetzung von 10 08 wegen Neuerrichtung des StMGEV
Titel 425 60 (Verwaltungsdienst)			
VII Angestellte	+2	-	Umsetzung von 10 08 wegen Neuerrichtung des StMGEV
VIII Angestellte	+3	-	Umsetzung von 10 08 wegen Neuerrichtung des StMGEV
Titel 426 60 (Arbeiter)			
Arbeiter, Arbeiterinnen	+4	-	Umsetzung von 10 08 wegen Neuerrichtung des StMGEV
Summe Umsetzung	+37	-	
Zu- und Abgang Personalsoll B	+37	-	

12 20

Landesamt für Arbeitsschutz, Arbeitsmedizin und Sicherheitstechnik, Bayer. Akademie für Arbeits-, Sozial- und Umweltmedizin, Gewerbeaufsichtsämter

Stellenplan

Titel	Bezeichnung	BesGr	Stellenzahl		
		VergGr	2000	2001	2002
		LohnGr			
1	2	3	4	5	6
422 01	Planmäßige Beamte				
	Präsident des Landesamts für Arbeitsschutz, Präsidentin des Landesamts für Arbeitsschutz	B 3	-	1	1
	Leitende Gewerbedirektoren, Leitende Gewerbedirektorinnen	A16+AZ	-	3	3
	Leitender Chemiedirektor, Leitende Chemiedirektorin	A16	-	1	1
	Leitende Gewerbedirektoren, Leitende Gewerbedirektorinnen		-	6	6
	Leitende Medizinaldirektoren, Leitende Medizinaldirektorinnen		-	2	2
	Regierungsdirektoren, Regierungsdirektorinnen	A15	-	3	3
	Baudirektor, Baudirektorin		-	1	1
	Chemiedirektor, Chemiedirektorin		-	1	1
	Gewerbedirektoren, Gewerbedirektorinnen		-	33	33
	Medizinaldirektoren, Medizinaldirektorinnen		-	8	8
	Oberregierungsräte, Oberregierungsrätinnen	A14	-	3	3
	Bauoberräte, Bauoberrätinnen		-	2	2
	Chemieoberräte, Chemieoberrätinnen		-	3	3
	Gewerbeoberräte, Gewerbeoberrätinnen		-	33	33
	Medizinaloberräte, Medizinaloberrätinnen		-	13	13
	<i>Bis zu 2 Planstellen dürfen bei Bedarf mit angestellten Ärzten der VergGr Ia FGr 4 des Teils I der Anlage 1 a zum BAT besetzt werden.</i>				
	Regierungsräte, Regierungsrätinnen	A13	-	2	2
	Bauräte, Baurätinnen		-	3	3
	Gewerberäte, Gewerberätinnen		-	10	10
	Medizinalräte, Medizinalrätinnen		-	2	2
	Technische Oberamtsräte, Technische Oberamtsrätinnen	A13+AZ	-	8	8
	Oberamtsräte, Oberamtsrätinnen	A13	-	4	4
	Technische Oberamtsräte, Technische Oberamtsrätinnen		-	35	35
	Regierungsamtsräte, Regierungsamtsrätinnen	A12	-	5	5
	Technische Amtsräte, Technische Amtsrätinnen		-	86	86
	Regierungsamt Männer, Regierungsamt Frauen	A11	-	6	6
	Regierungsamt Mann, Regierungsamt Frau (Verwendungsaufstieg)		-	1	1
	Regierungsamt Männer, Regierungsamt Frauen gemäß §3 Abs.1 Nr.2a VO2		-	2	2
	Technische Amt Männer, Technische Amt Frauen		-	101	101
	Technische Amt Männer, Technische Amt Frauen (Verwendungsaufstieg)		-	4	4
	Regierungsoberinspektor, Regierungsoberinspektorin	A10	-	1	1
	Regierungsoberinspektor, Regierungsoberinspektorin (Verwendungsaufstieg)		-	1	1
	Regierungsoberinspektoren, Regierungsoberinspektorinnen gemäß §3 Abs.1 Nr.2a VO2		-	8	8
	Technische Oberinspektoren, Technische Oberinspektorinnen		-	47	47
	Technische Oberinspektoren, Technische Oberinspektorinnen (Verwendungsaufstieg)		-	5	5
	Technischer Inspektor, Technische Inspektorin (Verwendungsaufstieg)	A 9	-	1	1
	Amtsinspektor, Amtsinspektorin	A 9+AZ	-	1	1
	Technische Amtsinspektoren, Technische Amtsinspektorinnen gemäß §2 Nr.5 VO2		-	14	14

Landesamt für Arbeitsschutz, Arbeitsmedizin und Sicherheitstechnik, Bayer. Akademie für Arbeits-, Sozial- und Umweltmedizin, Gewerbeaufsichtsämter

Erläuterungen			
Zu- oder Abgang in BesGr, VergGr, LohnGr	2001	2002	
1	2	3	4
Personalsoll A (Personal auf Stellen)			
neu			
Titel 422 01 (Planmäßige Beamte)			
A15 Gewerbedirektor, Gewerbedirektorin	+1	-	neu für zusätzliche Kontrollen
A14 Gewerbeobererrat, Gewerbeobererrätin	+1	-	neu für zusätzliche Kontrollen
A13 Technischer Oberamtsrat, Technische +AZ Oberamtsrätin	+1	-	neu für zusätzliche Kontrollen
A13 Technische Oberamtsräte, Technische Oberamtsrätinnen	+3	-	neu für zusätzliche Kontrollen
A12 Technische Amtsräte, Technische Amtsrätinnen	+8	-	neu für zusätzliche Kontrollen
A11 Technische Amtsmänner, Technische Amtfrauen	+9	-	neu für zusätzliche Kontrollen
A10 Technische Oberinspektoren, Technische Oberinspektorinnen	+2	-	neu für zusätzliche Kontrollen
Summe neu	+25	-	
Umsetzung			
Titel 422 01 (Planmäßige Beamte)			
B 3 Präsident des Landesamts für Arbeitsschutz, Präsidentin des Landesamts für Arbeitsschutz	+1	-	Umsetzung von 10 30 wegen Neuerrichtung des StMGEV
A16 Leitende Gewerbedirektoren, Leitende +AZ Gewerbedirektorinnen	+3	-	Umsetzung von 10 30 wegen Neuerrichtung des StMGEV
A16 Leitender Chemiedirektor, Leitende Chemiedirektorin	+1	-	Umsetzung von 10 30 wegen Neuerrichtung des StMGEV
Leitende Gewerbedirektoren, Leitende Gewerbedirektorinnen	+6	-	Umsetzung von 10 30 wegen Neuerrichtung des StMGEV
Leitende Medizinaldirektoren, Leitende Medizinaldirektorinnen	+2	-	Umsetzung von 10 30 wegen Neuerrichtung des StMGEV
A15 Regierungsdirektoren, Regierungsdirektorinnen	+3	-	Umsetzung von 10 30 wegen Neuerrichtung des StMGEV
Baudirektor, Baudirektorin	+1	-	Umsetzung von 10 30 wegen Neuerrichtung des StMGEV
Chemiedirektor, Chemiedirektorin	+1	-	Umsetzung von 10 30 wegen Neuerrichtung des StMGEV
Gewerbedirektoren, Gewerbedirektorinnen	+32	-	Umsetzung von 10 30 wegen Neuerrichtung des StMGEV
Medizinaldirektoren, Medizinaldirektorinnen	+8	-	Umsetzung von 10 30 wegen Neuerrichtung des StMGEV
A14 Oberregierungsräte, Oberregierungsrätinnen	+3	-	Umsetzung von 10 30 wegen Neuerrichtung des StMGEV
Bauberräte, Bauberrätinnen	+2	-	Umsetzung von 10 30 wegen Neuerrichtung des StMGEV
Chemieoberräte, Chemieoberrätinnen	+3	-	Umsetzung von 10 30 wegen Neuerrichtung des StMGEV
Gewerbeoberräte, Gewerbeoberrätinnen	+32	-	Umsetzung von 10 30 wegen Neuerrichtung des StMGEV
Medizinaloberräte, Medizinaloberrätinnen	+13	-	Umsetzung mit Vermerkänderung von 10 30 wegen Neuerrichtung des StMGEV
A13 Regierungsräte, Regierungsrätinnen	+2	-	Umsetzung von 10 30 wegen Neuerrichtung des StMGEV

12 20

Landesamt für Arbeitsschutz, Arbeitsmedizin und Sicherheitstechnik, Bayer. Akademie für Arbeits-, Sozial- und Umweltmedizin, Gewerbeaufsichtsämter

Stellenplan

Titel	Bezeichnung	BesGr	Stellenzahl		
		VergGr	2000	2001	2002
		LohnGr	4	5	6
1	2	3	4	5	6
noch 422 01	Technische Amtsinspektoren, Technische Amtsinspektorinnen gemäß §3 Abs.1 Nr.4 VO2		-	7	7
	Amtsinspektoren, Amtsinspektorinnen gemäß §3 Abs.1 Nr.4 VO2	A 9	-	3	3
	Technische Amtsinspektoren, Technische Amtsinspektorinnen gemäß §2 Nr.5 VO2		-	15	15
	Technische Amtsinspektoren, Technische Amtsinspektorinnen gemäß §3 Abs.1 Nr.4 VO2		-	34	34
	Betriebsinspektor, Betriebsinspektorin		-	1	1
	Regierungshauptsekretäre, Regierungshauptsekretärinnen	A 8	-	6	6
	Regierungshauptsekretär, Regierungshauptsekretärin gemäß §3 Abs.1 Nr.4 VO2		-	1	1
	Technische Hauptsekretäre, Technische Hauptsekretärinnen		-	2	2
	Technische Hauptsekretäre, Technische Hauptsekretärinnen gemäß §2 Nr.5 VO2		-	27	27
	Technische Hauptsekretäre, Technische Hauptsekretärinnen gemäß §3 Abs.1 Nr.4 VO2		-	29	29
	Hauptwerkmeister, Hauptwerkmeisterin		-	1	1
	Regierungsobersekretäre, Regierungsobersekretärinnen	A 7	-	6	6
	Technische Obersekretäre, Technische Obersekretärinnen gemäß §2 Nr.5 VO2		-	36	36
	Regierungssekretäre, Regierungssekretärinnen	A 6	-	4	4
	Oberamtsmeister, Oberamtsmeisterinnen	A 6	-	3	3
	Oberamtsmeister, Oberamtsmeisterinnen	A 5	-	6	6
	Amtsmeister, Amtsmeisterin	A 4	-	1	1
	Hauptamtsgehilfe, Hauptamtsgehilfin	A 3	-	1	1
	Zusammen		-	643	643
	Zugang/Abgang			+643	-
	Gliederung nach Laufbahngruppen				
	- höherer Dienst		-	130	130
	- gehobener Dienst		-	315	315
	- mittlerer Dienst		-	187	187
	- einfacher Dienst		-	11	11
	Allgemeine Vermerke zu Titel 422 01 :				
	1) Die ausgewiesenen Stellen der BesGr A 15, BesGr A 14 und BesGr A 13 (höherer Dienst) dürfen auch mit Beamten jeweils anderer Fachrichtungen besetzt werden.				
	2) Bis zu vier Stellen des einfachen Dienstes dürfen mit Beamten anderer Fachrichtungen derselben Laufbahngruppe besetzt werden.				
	Leerstellen				
	Gewerbedirektor, Gewerbedirektorin	A15	-	1	1
	Medizinaldirektor, Medizinaldirektorin		-	1	1
	Oberregierungsräte, Oberregierungsrätinnen	A14	-	3	3
	Gewerbeoberrat, Gewerbeoberrätin		-	1	1
	Medizinaloberräte, Medizinaloberrätinnen		-	2	2
	Technischer Oberamtsrat, Technische Oberamtsrätin	A13	-	1	1
	Regierungsamtmann, Regierungsamtfrau	A11	-	1	1

Landesamt für Arbeitsschutz, Arbeitsmedizin und Sicherheitstechnik, Bayer. Akademie für Arbeits-, Sozial- und Umweltmedizin, Gewerbeaufsichtsämter

Erläuterungen			
Zu- oder Abgang in BesGr, VergGr, LohnGr	2001	2002	
1	2	3	4
	+3	-	Umsetzung von 10 30 wegen Neuerrichtung des StMGEV
Bauräte, Baurätinnen			
	+10	-	Umsetzung von 10 30 wegen Neuerrichtung des StMGEV
Gewerberäte, Gewerberätinnen			
	+2	-	Umsetzung von 10 30 wegen Neuerrichtung des StMGEV
Medizinalräte, Medizinalrätinnen			
A13 Technische Oberamtsräte, Technische +AZ Oberamtsrätinnen	+7	-	Umsetzung von 10 30 wegen Neuerrichtung des StMGEV
A13 Oberamtsräte, Oberamtsrätinnen	+4	-	Umsetzung von 10 30 wegen Neuerrichtung des StMGEV
	+32	-	Umsetzung von 10 30 wegen Neuerrichtung des StMGEV
Technische Oberamtsräte, Technische Oberamtsrätinnen			
A12 Regierungsamtsräte, Regierungsamtsrätinnen	+5	-	Umsetzung von 10 30 wegen Neuerrichtung des StMGEV
	+78	-	Umsetzung von 10 30 wegen Neuerrichtung des StMGEV
Technische Amtsräte, Technische Amtsrätinnen			
A11 Regierungsamt Männer, Regierungsamt Frauen	+6	-	Umsetzung von 10 30 wegen Neuerrichtung des StMGEV
	+1	-	Umsetzung von 10 30 wegen Neuerrichtung des StMGEV
Regierungsamt Mann, Regierungsamt Frau (Verwendungsaufstieg)			
	+2	-	Umsetzung von 10 30 wegen Neuerrichtung des StMGEV
Regierungsamt Männer, Regierungsamt Frauen gemäß §3 Abs.1 Nr.2a VO2			
	+92	-	Umsetzung von 10 30 wegen Neuerrichtung des StMGEV
Technische Amt Männer, Technische Amt Frauen			
	+4	-	Umsetzung von 10 30 wegen Neuerrichtung des StMGEV
Technische Amt Männer, Technische Amt Frauen (Verwendungsaufstieg)			
A10 Regierungsoberinspektor, Regierungsoberinspektorin	+1	-	Umsetzung von 10 30 wegen Neuerrichtung des StMGEV
	+1	-	Umsetzung von 10 30 wegen Neuerrichtung des StMGEV
Regierungsoberinspektor, Regierungsoberinspektorin (Verwendungsaufstieg)			
	+8	-	Umsetzung von 10 30 wegen Neuerrichtung des StMGEV
Regierungsoberinspektoren, Regierungsoberinspektorinnen gemäß §3 Abs.1 Nr.2a VO2			
	+45	-	Umsetzung von 10 30 wegen Neuerrichtung des StMGEV
Technische Oberinspektoren, Technische Oberinspektorinnen			
	+5	-	Umsetzung von 10 30 wegen Neuerrichtung des StMGEV
Technische Oberinspektoren, Technische Oberinspektorinnen (Verwendungsaufstieg)			
A 9 Technischer Inspektor, Technische Inspektorin (Verwendungsaufstieg)	+1	-	Umsetzung von 10 30 wegen Neuerrichtung des StMGEV
	+1	-	Umsetzung von 10 30 wegen Neuerrichtung des StMGEV
A 9 Amtsinspektor, Amtsinspektorin +AZ			
	+14	-	Umsetzung von 10 30 wegen Neuerrichtung des StMGEV
Technische Amtsinspektoren, Technische Amtsinspektorinnen gemäß §2 Nr.5 VO2			
	+7	-	Umsetzung von 10 30 wegen Neuerrichtung des StMGEV
Technische Amtsinspektoren, Technische Amtsinspektorinnen gemäß §3 Abs.1 Nr.4 VO2			
A 9 Amtsinspektoren, Amtsinspektorinnen gemäß §3 Abs.1 Nr.4 VO2	+3	-	Umsetzung von 10 30 wegen Neuerrichtung des StMGEV

12 20

Landesamt für Arbeitsschutz, Arbeitsmedizin und Sicherheitstechnik, Bayer. Akademie für Arbeits-, Sozial- und Umweltmedizin, Gewerbeaufsichtsämter

Stellenplan

Titel	Bezeichnung	BesGr	Stellenzahl		
		VergGr	2000	2001	2002
		LohnGr	4	5	6
1	2	3	4	5	6
noch					
422 01	Technische Amtmänner, Technische Amtfrauen		-	4	4
	Technische Oberinspektoren, Technische Oberinspektorinnen	A10	-	3	3
	Technischer Amtsinspektor, Technische Amtsinspektorin	A 9	-	1	1
	Regierungshauptsekretäre, Regierungshauptsekretärinnen	A 8	-	2	2
	Technische Hauptsekretäre, Technische Hauptsekretärinnen		-	2	2
	Regierungsobersekretäre, Regierungsobersekretärinnen	A 7	-	3	3
	Technische Obersekretäre, Technische Obersekretärinnen		-	4	4
	Zusammen		-	29	29
	Zugang/Abgang			+29	-
422 21	Beamte auf Widerruf im Vorbereitungsdienst				
	Anwärter und Anwärterinnen für den gehobenen technischen Dienst	A10	-	15	15
	Zusammen		-	15	15
	Zugang/Abgang			+15	-
	Allgemeiner Vermerk zu Titel 422 21:				
	<i>Die im Doppelhaushalt 2001/2002 umgesetzten und umgewandelten Stellen sind spätestens am 31.08.2005 wieder nach Kap. 10 20 Tit. 422 21 (Regierungsinspektoranwärter, Regierungsinspektoranwärterin) umgesetzt und umgewandelt.</i>				
422 31	Abgeordnete Beamte				
		A15	-	3	3
		A14	-	2	2
		A13	-	1	1
		A12	-	2	2
		A 9	-	1	1
		A 8	-	2	2
	Zusammen		-	11	11
	Zugang/Abgang			+11	-
425 01	Angestellte				
	Angestellte der VergGr Ib BAT	Ib	-	3	3
	Angestellte der VergGr IVa BAT	IVa	-	4	4
	Angestellte der VergGr IVb BAT	IVb	-	17	17
	Angestellte der VergGr Vb BAT	Vb	-	3	3
	Angestellte der VergGr Vc BAT	Vc	-	17	17
	Angestellte der VergGr VIb BAT	VIb	-	13	13
	Angestellte der VergGr VII BAT	VII	-	59	59
	Angestellte der VergGr VIII BAT	VIII	-	62,50	62,50
	Zusammen		-	178,50	178,50
	Zugang/Abgang			+178,50	-
	Leerstellen				
	Angestellte der VergGr IVb BAT	IVb	-	2	2
	Angestellter, Angestellte der VergGr Vb BAT	Vb	-	1	1
	Angestellte der VergGr VII BAT	VII	-	8	8

Landesamt für Arbeitsschutz, Arbeitsmedizin und Sicherheitstechnik, Bayer. Akademie für Arbeits-, Sozial- und Umweltmedizin, Gewerbeaufsichtsämter

Erläuterungen			
Zu- oder Abgang in BesGr, VergGr, LohnGr	2001	2002	
1	2	3	4
Technische Amtsinspektoren, Technische Amtsinspektorinnen gemäß §2 Nr.5 VO2	+15	-	Umsetzung von 10 30 wegen Neuerrichtung des StMGEV
Technische Amtsinspektoren, Technische Amtsinspektorinnen gemäß §3 Abs.1 Nr.4 VO2	+34	-	Umsetzung von 10 30 wegen Neuerrichtung des StMGEV
Betriebsinspektor, Betriebsinspektorin	+1	-	Umsetzung von 10 30 wegen Neuerrichtung des StMGEV
A 8 Regierungshauptsekretäre, Regierungshauptsekretärinnen	+6	-	Umsetzung von 10 30 wegen Neuerrichtung des StMGEV
Regierungshauptsekretär, Regierungshauptsekretärin gemäß §3 Abs.1 Nr.4 VO2	+1	-	Umsetzung von 10 30 wegen Neuerrichtung des StMGEV
Technische Hauptsekretäre, Technische Hauptsekretärinnen	+2	-	Umsetzung von 10 30 wegen Neuerrichtung des StMGEV
Technische Hauptsekretäre, Technische Hauptsekretärinnen gemäß §2 Nr.5 VO2	+27	-	Umsetzung von 10 30 wegen Neuerrichtung des StMGEV
Technische Hauptsekretäre, Technische Hauptsekretärinnen gemäß §3 Abs.1 Nr.4 VO2	+29	-	Umsetzung von 10 30 wegen Neuerrichtung des StMGEV
Hauptwerkmeister, Hauptwerkmeisterin	+1	-	Umsetzung von 10 30 wegen Neuerrichtung des StMGEV
A 7 Regierungsobersekretäre, Regierungsobersekretärinnen	+6	-	Umsetzung von 10 30 wegen Neuerrichtung des StMGEV
Technische Obersekretäre, Technische Obersekretärinnen gemäß §2 Nr.5 VO2	+36	-	Umsetzung von 10 30 wegen Neuerrichtung des StMGEV
A 6 Regierungssekretäre, Regierungssekretärinnen	+4	-	Umsetzung von 10 30 wegen Neuerrichtung des StMGEV
Oberamtsmeister, Oberamtsmeisterinnen	+3	-	Umsetzung von 10 30 wegen Neuerrichtung des StMGEV
A 5 Oberamtsmeister, Oberamtsmeisterinnen	+6	-	Umsetzung von 10 30 wegen Neuerrichtung des StMGEV
A 4 Amtsmeister, Amtsmeisterin	+1	-	Umsetzung von 10 30 wegen Neuerrichtung des StMGEV
A 3 Hauptamtsgehilfe, Hauptamtsgehilfin	+1	-	Umsetzung von 10 30 wegen Neuerrichtung des StMGEV
Titel 422 21 (Beamte auf Widerruf im Vorbereitungsdienst)			
A10 Anwärter und Anwärterinnen für den gehobenen technischen Dienst	+15	-	Umsetzung von 10 30 wegen Neuerrichtung des StMGEV
Titel 425 01 (Angestellte)			
Ib Angestellte	+3	-	Umsetzung von 10 30 wegen Neuerrichtung des StMGEV
IVa Angestellte	+4	-	Umsetzung von 10 30 wegen Neuerrichtung des StMGEV
IVb Angestellte	+17	-	Umsetzung von 10 30 wegen Neuerrichtung des StMGEV
Vb Angestellte	+3	-	Umsetzung von 10 30 wegen Neuerrichtung des StMGEV
Vc Angestellte	+17	-	Umsetzung von 10 30 wegen Neuerrichtung des StMGEV

12 20

Landesamt für Arbeitsschutz, Arbeitsmedizin und Sicherheitstechnik, Bayer. Akademie für Arbeits-, Sozial- und Umweltmedizin, Gewerbeaufsichtsämter

Stellenplan

Titel	Bezeichnung	BesGr	Stellenzahl		
		VergGr	2000	2001	2002
		LohnGr	4	5	6
1	2	3	4	5	6
	Angestellte der VergGr VIII BAT	VIII	-	18	18
	Zusammen		-	29	29
	Zugang/Abgang			+29	-
425 11	Sonstige Hilfsleistungen durch Angestellte				
	Angestellter, Angestellte		-	1	1
	Zusammen		-	1	1
	Zugang/Abgang			+1	-
426 01	Arbeiter				
	Arbeiter, Arbeiterinnen		-	18	18
	Zusammen		-	18	18
	Zugang/Abgang			+18	-
	Gesamtübersicht				
422 01	Planmäßige Beamte		-	643	643
422 21	Beamte auf Widerruf im Vorbereitungsdienst		-	15	15
425 01	Angestellte		-	178,50	178,50
	Personalsoll A		-	836,50	836,50
	(ohne Stellen für abgeordnete Beamte Titel 422 31, ohne Leerstellen und ohne Ersatzstellen)				
	Ferner:				
425 11	Sonstige Hilfsleistungen durch Angestellte		-	1	1
426 01	Arbeiter		-	18	18
	Personalsoll B		-	19	19

Erläuterungen			
Zu- oder Abgang in BesGr, VergGr, LohnGr	2001	2002	
1	2	3	4
Vlb Angestellte	+13	-	Umsetzung von 10 30 wegen Neuerrichtung des StMGEV
VII Angestellte	+59	-	Umsetzung von 10 30 wegen Neuerrichtung des StMGEV
VIII Angestellte	+62,50	-	Umsetzung von 10 30 wegen Neuerrichtung des StMGEV
Summe Umsetzung	+811,50	-	
Zu- und Abgang Personalsoll A	+836,50	-	
Personalsoll B (Personal aus Mitteln)			
Umsetzung			
Titel 425 11 (Sonstige Hilfsleistungen durch Angestellte)			
Angestellter, Angestellte	+1	-	Umsetzung von 10 30 wegen Neuerrichtung des StMGEV
Titel 426 01 (Arbeiter)			
Arbeiter, Arbeiterinnen	+18	-	Umsetzung von 10 30 wegen Neuerrichtung des StMGEV
Summe Umsetzung	+19	-	
Zu- und Abgang Personalsoll B	+19	-	
STELLEN FÜR ABGEORDNETE BEAMTE			
Umsetzung			
Titel 422 31 (Abgeordnete Beamte)			
A15 Regierungsdirektoren, Regierungsdirektorinnen	+3	-	Umsetzung von 10 30 wegen Neuerrichtung des StMGEV
A14 Oberregierungsräte, Oberregierungsrätinnen	+2	-	Umsetzung von 10 30 wegen Neuerrichtung des StMGEV
A13 Regierungsrat, Regierungsrätin	+1	-	Umsetzung von 10 30 wegen Neuerrichtung des StMGEV
A12 Regierungsamtsräte, Regierungsamtsrätinnen	+2	-	Umsetzung von 10 30 wegen Neuerrichtung des StMGEV
A 9 Amtsinspektor, Amtsinspektorin	+1	-	Umsetzung von 10 30 wegen Neuerrichtung des StMGEV

12 20

Landesamt für Arbeitsschutz, Arbeitsmedizin und Sicherheitstechnik, Bayer. Akademie für Arbeits-, Sozial- und Umweltmedizin, Gewerbeaufsichtsämter

Erläuterungen

Zu- oder Abgang in BesGr, VergGr, LohnGr	2001	2002	
1	2	3	4
A 8 Regierungshauptsekretäre, Regierungshauptsekretärinnen	+2	-	Umsetzung von 10 30 wegen Neuerrichtung des StMGEV
Summe Umsetzung	+11	-	
Zu- und Abgänge insgesamt	+11	-	
LEERSTELLEN			
Umsetzung			
Titel 422 01 (Planmäßige Beamte)			
A15 Gewerbedirektor, Gewerbedirektorin	+1	-	Umsetzung von 10 30 wegen Neuerrichtung des StMGEV
Medizinaldirektor, Medizinaldirektorin	+1	-	Umsetzung von 10 30 wegen Neuerrichtung des StMGEV
A14 Oberregierungsräte, Oberregierungsrätinnen	+3	-	Umsetzung von 10 30 wegen Neuerrichtung des StMGEV
Gewerbeoberrat, Gewerbeoberrätin	+1	-	Umsetzung von 10 30 wegen Neuerrichtung des StMGEV
Medizinaloberräte, Medizinaloberrätinnen	+2	-	Umsetzung von 10 30 wegen Neuerrichtung des StMGEV
A13 Technischer Oberamtsrat, Technische Oberamtsrätin	+1	-	Umsetzung von 10 30 wegen Neuerrichtung des StMGEV
A11 Regierungsamtmann, Regierungsamtfrau	+1	-	Umsetzung von 10 30 wegen Neuerrichtung des StMGEV
Technische Amtsmänner, Technische Amtfrauen	+4	-	Umsetzung von 10 30 wegen Neuerrichtung des StMGEV
A10 Technische Oberinspektoren, Technische Oberinspektorinnen	+3	-	Umsetzung von 10 30 wegen Neuerrichtung des StMGEV
A 9 Technischer Amtsinspektor, Technische Amtsinspektorin	+1	-	Umsetzung von 10 30 wegen Neuerrichtung des StMGEV
A 8 Regierungshauptsekretäre, Regierungshauptsekretärinnen	+2	-	Umsetzung von 10 30 wegen Neuerrichtung des StMGEV
Technische Hauptsekretäre, Technische Hauptsekretärinnen	+2	-	Umsetzung von 10 30 wegen Neuerrichtung des StMGEV
A 7 Regierungsobersekretäre, Regierungsobersekretärinnen	+3	-	Umsetzung von 10 30 wegen Neuerrichtung des StMGEV
Technische Obersekretäre, Technische Obersekretärinnen	+4	-	Umsetzung von 10 30 wegen Neuerrichtung des StMGEV
Titel 425 01 (Angestellte)			
IVb Angestellte	+2	-	Umsetzung von 10 30 wegen Neuerrichtung des StMGEV
Vb Angestellter, Angestellte	+1	-	Umsetzung von 10 30 wegen Neuerrichtung des StMGEV
VII Angestellte	+8	-	Umsetzung von 10 30 wegen Neuerrichtung des StMGEV

Erläuterungen

Zu- oder Abgang in BesGr, VergGr, LohnGr	2001	2002	
1	2	3	4
VIII Angestellte	+18	-	Umsetzung von 10 30 wegen Neuerrichtung des StMGEV
Summe Umsetzung	+58	-	
Zu- und Abgänge insgesamt	+58	-	

12 23

Landesuntersuchungsämter für das Gesundheitswesen (künftig: Bayer. Landesamt für das Gesundheitswesen und für Lebensmittelsicherheit)
Stellenplan

Titel	Bezeichnung	BesGr	Stellenzahl		
		VergGr	2000	2001	2002
		LohnGr			
1	2	3	4	5	6
422 01	Planmäßige Beamte				
	Präsidenten der Landesuntersuchungsämter für das Gesundheitswesen, Präsidentinnen der Landesuntersuchungsämter für das Gesundheitswesen	B 3	-	2	2
	Leitende Chemiedirektoren, Leitende Chemiedirektorinnen	A16	-	3	3
	Leitende Landwirtschaftsdirektoren, Leitende Landwirtschaftsdirektorinnen		-	2	2
	Leitende Medizinaldirektoren, Leitende Medizinaldirektorinnen		-	4	4
	Leitende Regierungsdirektoren, Leitende Regierungsdirektorinnen		-	2	2
	Leitende Veterinärdirektoren, Leitende Veterinärdirektorinnen		-	5	5
	Regierungsdirektoren, Regierungsdirektorinnen	A15	-	4	4
	Chemiedirektoren, Chemiedirektorinnen		-	25	25
	Landwirtschaftsdirektor, Landwirtschaftsdirektorin		-	1	1
	Hauswirtschaftsdirektoren, Hauswirtschaftsdirektorinnen		-	4	4
	Medizinaldirektoren, Medizinaldirektorinnen		-	8	8
	Pharmaziedirektor, Pharmaziedirektorin		-	1	1
	Veterinärdirektoren, Veterinärdirektorinnen		-	17	17
	Oberregierungsräte, Oberregierungsrätinnen	A14	-	4	4
	Chemieoberräte, Chemieoberrätinnen		-	39	39
	Landwirtschaftsoberräte, Landwirtschaftsoberrätinnen		-	4,50	4,50
	Hauswirtschaftsoberräte, Hauswirtschaftsoberrätinnen		-	3	3
	Medizinaloberräte, Medizinaloberrätinnen		-	9	9
	Veterinäroberräte, Veterinäroberrätinnen		-	26	26
	Chemieräte, Chemierätinnen	A13	-	13	13
	Hauswirtschaftsräte, Hauswirtschaftsrätinnen		-	5	5
	Medizinalrat, Medizinalrätin		-	1	1
	Pharmazierat, Pharmazierätin		-	1	1
	Veterinäräräte, Veterinärärätinnen		-	14	14
	Oberamtsräte, Oberamtsrätinnen	A13	-	2	2
	Technischer Oberamtsrat, Technische Oberamtsrätin		-	1	1
	Regierungsamtsräte, Regierungsamtsrätinnen	A12	-	6	6
	Technische Amtsräte, Technische Amtsrätinnen		-	2	2
	Regierungsamt männer, Regierungsamt frauen	A11	-	6	6
	Technische Amt männer, Technische Amt frauen		-	4	4
	Regierungsoberinspektoren, Regierungsoberinspektorinnen	A10	-	3	3
	Technische Oberinspektoren, Technische Oberinspektorinnen		-	4	4
	Landwirtschaftsoberinspektor, Landwirtschaftsoberinspektorin		-	1	1
	Technischer Amtsinspektor, Technische Amtsinspektorin	A 9	-	1	1
	Regierungshauptsekretäre, Regierungshauptsekretärinnen	A 8	-	2	2
	Technische Hauptsekretäre, Technische Hauptsekretärinnen		-	4	4
	Technische Obersekretäre, Technische Obersekretärinnen	A 7	-	3	3
	Verwaltungsbetriebssekretär, Verwaltungsbetriebssekretärin	A 6	-	1	1
	Oberamtsmeister, Oberamtsmeisterinnen	A 6	-	3	3
	Oberamtsmeister, Oberamtsmeisterinnen	A 5	-	2	2
	Zusammen		-	242,50	242,50
	Zugang/Abgang			+242,50	-

Landesuntersuchungsämter für das Gesundheitswesen (künftig: Bayer. Landesamt für das Gesundheitswesen und für Lebensmittelsicherheit)

Erläuterungen				
Zu- oder Abgang in BesGr, VergGr, LohnGr	2001	2002		
1	2	3	4	
Personalsoll A (Personal auf Stellen)				
neu				
Titel 422 01 (Planmäßige Beamte)				
A15	Regierungsdirektor, Regierungsdirektorin	+1	-	neu im Zusammenhang mit der Umstrukturierung der Landesuntersuchungsämter
	Hauswirtschaftsdirektoren, Hauswirtschaftsdirektorinnen	+3	-	neu für die Verstärkung der Ernährungsberatung
	Veterinärdirektoren, Veterinärdirektorinnen	+3	-	neu für die Ausweitung der Zahl der Untersuchungen
		+1	-	neu für die Errichtung eines zentralen Informationssystems für Veterinäre
		+2	-	neu für die Bekämpfung von BSE (Sofortprogramm)
A14	Oberregierungsrat, Oberregierungsrätin	+1	-	neu im Zusammenhang mit der Umstrukturierung der Landesuntersuchungsämter
	Hauswirtschaftsoberräte, Hauswirtschaftsoberrätinnen	+3	-	neu für die Verstärkung der Ernährungsberatung
	Veterinäroberräte, Veterinäroberrätinnen	+2	-	neu für die Ausweitung der Zahl der Untersuchungen
		+4	-	neu für die Bekämpfung von BSE (Sofortprogramm)
A13	Hauswirtschaftsräte, Hauswirtschaftsrätinnen	+4	-	neu für die Verstärkung der Ernährungsberatung
	Veterinäräräte, Veterinärärätinnen	+2	-	neu für die Ausweitung der Zahl der Untersuchungen
		+2	-	neu für die Bekämpfung von BSE (Sofortprogramm)
A12	Regierungsamtsrat, Regierungsamtsrätin	+1	-	neu für die Errichtung eines zentralen Informationssystems für Veterinäre
		+1	-	neu im Zusammenhang mit der Umstrukturierung der Landesuntersuchungsämter
A11	Regierungsamtmann, Regierungsamtfrau	+1	-	neu im Zusammenhang mit der Umstrukturierung der Landesuntersuchungsämter
	Technischer Amtmann, Technische Amtfrau	+1	-	neu für die Bekämpfung von BSE (Sofortprogramm)
A10	Regierungsoberinspektor, Regierungsoberinspektorin	+1	-	neu im Zusammenhang mit der Umstrukturierung der Landesuntersuchungsämter
	Technische Oberinspektoren, Technische Oberinspektorinnen	+4	-	neu für die Bekämpfung von BSE (Sofortprogramm)
A 8	Regierungshauptsekretär, Regierungshauptsekretärin	+1	-	neu für die Errichtung eines zentralen Informationssystems für Veterinäre
Titel 425 01 (Technischer Dienst)				
Vb	Angestellte	+2	-	neu für die Ausweitung der Zahl der Untersuchungen
Vc	Angestellte	+22	-	neu für die Ausweitung der Zahl der Untersuchungen
		+3	-	neu für die Bekämpfung von BSE (Sofortprogramm)
VIb	Angestellte	+9	-	neu für die Ausweitung der Zahl der Untersuchungen
Summe neu		+74	-	

12 23

Landesuntersuchungsämter für das Gesundheitswesen (künftig: Bayer. Landesamt für das Gesundheitswesen und für Lebensmittelsicherheit)

Stellenplan

Titel	Bezeichnung	BesGr	Stellenzahl		
		VergGr	2000	2001	2002
		LohnGr	4	5	6
1	2	3	4	5	6
noch 422 01					
	Gliederung nach Laufbahngruppen				
	- höherer Dienst		-	197,50	197,50
	- gehobener Dienst		-	29	29
	- mittlerer Dienst		-	11	11
	- einfacher Dienst		-	5	5
	Allgemeine Vermerke zu Titel 422 01 :				
	1) Vgl. Inanspruchnahmevermerk bei Kap. 12 40 Tit. 422 01 a.				
	2) Bis zu 6 Stellen des höheren Dienstes können durch Kap.12 30 in Anspruch genommen werden.				
	Leerstellen				
	Chemieoberräte, Chemieoberrätinnen	A14	-	2	2
	Medizinaloberrat, Medizinaloberrätin		-	1	1
	Veterinäroberrat, Veterinäroberrätin		-	1	1
	Chemieräte, Chemierätinnen	A13	-	5	5
	Veterinärarrat, Veterinärarrätin		-	1	1
	Regierungsamtmänner, Regierungsamtfrauen	A11	-	2	2
	Regierungsoberinspektor, Regierungsoberinspektorin	A10	-	1	1
	Zusammen		-	13	13
	Zugang/Abgang			+13	-
422 31	Abgeordnete Beamte				
		A13	-	3	3
	Zusammen		-	3	3
	Zugang/Abgang			+3	-
425 01	Angestellte a) Verwaltungsdienst				
	Angestellter, Angestellte der VergGr IIa BAT	IIa	-	1	1
	Angestellte der VergGr IVb BAT	IVb	-	11	11
	Angestellte der VergGr Vb BAT	Vb	-	4	4
	Angestellte der VergGr Vc BAT	Vc	-	7	7
	1 Stelle kw mit Ausscheiden des Stelleninhabers				
	Angestellte der VergGr VIb BAT	VIb	-	20,75	20,75
	Angestellte der VergGr VII BAT	VII	-	38,50	38,50
	Angestellte der VergGr VIII BAT	VIII	-	29	29
	2 Stellen kw mit Ausscheiden der Stelleninhaber				
	Zusammen		-	111,25	111,25
	Zugang/Abgang			+111,25	-
425 01	b) Technischer Dienst				
	Angestellter, Angestellte der VergGr IIa BAT	IIa	-	1	1
	Angestellter, Angestellte der VergGr III BAT	III	-	1	1
	Angestellte der VergGr IVa BAT	IVa	-	6	6
	Angestellte der VergGr IVb BAT	IVb	-	33	33
	Angestellte der VergGr Vb BAT	Vb	-	71	71

**Landesuntersuchungsämter für das Gesundheitswesen (künftig: Bayer. Landesamt für das Gesundheitswesen
und für Lebensmittelsicherheit)**

Erläuterungen			
Zu- oder Abgang in BesGr, VergGr, LohnGr	2001	2002	
1	2	3	4
Umsetzung			
Titel 422 01 (Planmäßige Beamte)			
B 3	+2	-	Umsetzung von 10 92 wegen Neuerrichtung des StMGEV
Landesuntersuchungsämter für das Gesundheitswesen, Präsidentinnen der Landesuntersuchungsämter für das Gesundheitswesen			
A16	+3	-	Umsetzung von 10 92 wegen Neuerrichtung des StMGEV
Leitende Chemiedirektoren, Leitende Chemiedirektorinnen			
	+2	-	Umsetzung von 08 05 wegen Neuerrichtung des StMGEV
Leitende Landwirtschaftsdirektoren, Leitende Landwirtschaftsdirektorinnen			
	+4	-	Umsetzung von 10 92 wegen Neuerrichtung des StMGEV
Leitende Medizinaldirektoren, Leitende Medizinaldirektorinnen			
	+2	-	Umsetzung von 10 92 wegen Neuerrichtung des StMGEV
Leitende Regierungsdirektoren, Leitende Regierungsdirektorinnen			
	+5	-	Umsetzung von 10 92 wegen Neuerrichtung des StMGEV
Leitende Veterinärdirektoren, Leitende Veterinärdirektorinnen			
A15	+1	-	Umsetzung von 10 92 wegen Neuerrichtung des StMGEV
Regierungsdirektor, Regierungsdirektorin			
	+2	-	Umsetzung von 08 05 wegen Neuerrichtung des StMGEV
Chemiedirektoren, Chemiedirektorinnen			
	+25	-	Umsetzung von 10 92 wegen Neuerrichtung des StMGEV
Landwirtschaftsdirektor, Landwirtschaftsdirektorin			
	+1	-	Umsetzung von 08 05 wegen Neuerrichtung des StMGEV
Hauswirtschaftsdirektor, Hauswirtschaftsdirektorin			
	+1	-	Umsetzung von 08 05 wegen Neuerrichtung des StMGEV
Medizinaldirektoren, Medizinaldirektorinnen			
	+8	-	Umsetzung von 10 92 wegen Neuerrichtung des StMGEV
Pharmaziedirektor, Pharmaziedirektorin			
	+1	-	Umsetzung von 10 92 wegen Neuerrichtung des StMGEV
Veterinärdirektoren, Veterinärdirektorinnen			
A14	+11	-	Umsetzung von 10 92 wegen Neuerrichtung des StMGEV
Oberregierungsräte, Oberregierungsrätinnen			
	+3	-	Umsetzung von 10 92 wegen Neuerrichtung des StMGEV
Chemieoberräte, Chemieoberrätinnen			
	+39	-	Umsetzung von 10 92 wegen Neuerrichtung des StMGEV
Landwirtschaftsoberräte, Landwirtschaftsoberrätinnen			
	+4,50	-	Umsetzung von 08 05 wegen Neuerrichtung des StMGEV
Medizinaloberräte, Medizinaloberrätinnen			
	+9	-	Umsetzung von 10 92 wegen Neuerrichtung des StMGEV
Veterinäroberräte, Veterinäroberrätinnen			
	+20	-	Umsetzung von 10 92 wegen Neuerrichtung des StMGEV
A13	+13	-	Umsetzung von 10 92 wegen Neuerrichtung des StMGEV
Chemieräte, Chemierätinnen			
Hauswirtschaftsrat, Hauswirtschaftsrätin			
	+1	-	Umsetzung von 08 05 wegen Neuerrichtung des StMGEV
Medizinalrat, Medizinalrätin			
	+1	-	Umsetzung von 10 92 wegen Neuerrichtung des StMGEV
Pharmazierat, Pharmazierätin			
	+1	-	Umsetzung von 10 92 wegen Neuerrichtung des StMGEV
Veterinäräräte, Veterinärärätinnen			
	+10	-	Umsetzung von 10 92 wegen Neuerrichtung des StMGEV

12 23

Landesuntersuchungsämter für das Gesundheitswesen (künftig: Bayer. Landesamt für das Gesundheitswesen und für Lebensmittelsicherheit)

Stellenplan

Titel	Bezeichnung	BesGr	Stellenzahl		
		VergGr	2000	2001	2002
		LohnGr	4	5	6
1	2	3	4	5	6
noch 425 01					
	Angestellte der VergGr Vc BAT	Vc	-	106	106
	Angestellte der VergGr VIb BAT	VIb	-	186	186
	Angestellte der VergGr VII BAT	VII	-	24	24
	Angestellte der VergGr VIII BAT	VIII	-	10	10
	Angestellte der VergGr IXb BAT	IXb	-	2	2
	Zusammen		-	440	440
	Zugang/Abgang			+440	-
425 01	c) Auszubildende				
	Auszubildende		-	7	7
	Zusammen		-	7	7
	Zugang/Abgang			+7	-
425 01	Angestellte a) Verwaltungsdienst				
	Leerstellen				
	Angestellte der VergGr Vc BAT	Vc	-	2	2
	Angestellte der VergGr VIb BAT	VIb	-	3	3
	Angestellte der VergGr VII BAT	VII	-	8	8
	Zusammen		-	13	13
	Zugang/Abgang			+13	-
425 01	b) Technischer Dienst				
	Leerstellen				
	Angestellte der VergGr Vb BAT	Vb	-	6	6
	Angestellte der VergGr Vc BAT	Vc	-	20	20
	Angestellte der VergGr VIb BAT	VIb	-	12	12
	Angestellte der VergGr VII BAT	VII	-	4	4
	Zusammen		-	42	42
	Zugang/Abgang			+42	-
425 11	Sonstige Hilfsleistungen durch Angestellte				
	Angestellte		-	7	7
	Zusammen		-	7	7
	Zugang/Abgang			+7	-
426 01	Arbeiter				
	Arbeiter, Arbeiterinnen		-	87,50	87,50
	2 Stellen kw mit Ausscheiden der Stelleninhaber				
	Zusammen		-	87,50	87,50
	Zugang/Abgang			+87,50	-
427 41	Praktikanten				
	Praktikanten, Praktikantinnen		-	47	47
	Zusammen		-	47	47
	Zugang/Abgang			+47	-

Landesuntersuchungsämter für das Gesundheitswesen (künftig: Bayer. Landesamt für das Gesundheitswesen und für Lebensmittelsicherheit)

Erläuterungen			
Zu- oder Abgang in BesGr, VergGr, LohnGr	2001	2002	
1	2	3	4
	+2	-	Umsetzung von 10 92 wegen Neuerrichtung des StMGEV
	+1	-	Umsetzung von 10 92 wegen Neuerrichtung des StMGEV
A12	+3	-	Umsetzung von 10 92 wegen Neuerrichtung des StMGEV
	+1	-	Umsetzung von 08 05 wegen Neuerrichtung des StMGEV
	+2	-	Umsetzung von 10 92 wegen Neuerrichtung des StMGEV
A11	+5	-	Umsetzung von 10 92 wegen Neuerrichtung des StMGEV
	+3	-	Umsetzung von 10 92 wegen Neuerrichtung des StMGEV
A10	+2	-	Umsetzung von 10 92 wegen Neuerrichtung des StMGEV
	+1	-	Umsetzung von 08 05 wegen Neuerrichtung des StMGEV
A 9	+1	-	Umsetzung von 10 92 wegen Neuerrichtung des StMGEV
A 8	+1	-	Umsetzung von 10 92 wegen Neuerrichtung des StMGEV
	+4	-	Umsetzung von 10 92 wegen Neuerrichtung des StMGEV
A 7	+3	-	Umsetzung von 10 92 wegen Neuerrichtung des StMGEV
A 6	+1	-	Umsetzung von 10 92 wegen Neuerrichtung des StMGEV
	+3	-	Umsetzung von 10 92 wegen Neuerrichtung des StMGEV
A 5	+2	-	Umsetzung von 10 92 wegen Neuerrichtung des StMGEV
Titel 425 01 (Verwaltungsdienst)			
IIa	+1	-	Umsetzung von 10 92 wegen Neuerrichtung des StMGEV
IVb	+11	-	Umsetzung von 10 92 wegen Neuerrichtung des StMGEV
Vb	+4	-	Umsetzung von 10 92 wegen Neuerrichtung des StMGEV
Vc	+7	-	Umsetzung mit Vermerkänderung von 10 92 wegen Neuerrichtung des StMGEV
VIb	+20	-	Umsetzung von 10 92 wegen Neuerrichtung des StMGEV
	+0,75	-	Umsetzung von 08 05 wegen Neuerrichtung des StMGEV
VII	+37	-	Umsetzung von 10 92 wegen Neuerrichtung des StMGEV
	+1,50	-	Umsetzung von 08 05 wegen Neuerrichtung des StMGEV
VIII	+29	-	Umsetzung mit Vermerkänderung von 10 92 wegen Neuerrichtung des StMGEV

12 23

Landesuntersuchungsämter für das Gesundheitswesen (künftig: Bayer. Landesamt für das
Gesundheitswesen und für Lebensmittelsicherheit)

Stellenplan

Titel	Bezeichnung	BesGr	Stellenzahl		
		VergGr	2000	2001	2002
		LohnGr	4	5	6
1	2	3	4	5	6
	Gesamtübersicht				
422 01	Planmäßige Beamte		-	242,50	242,50
425 01	Angestellte a) Verwaltungsdienst		-	111,25	111,25
425 01	b) Technischer Dienst		-	440	440
425 01	c) Auszubildende		-	7	7
	Personalsoll A (ohne Stellen für abgeordnete Beamte Titel 422 31, ohne Leerstellen und ohne Ersatzstellen)		-	800,75	800,75
	Ferner:				
425 11	Sonstige Hilfsleistungen durch Angestellte		-	7	7
426 01	Arbeiter		-	87,50	87,50
427 41	Praktikanten		-	47	47
	Personalsoll B		-	141,50	141,50

**Landesuntersuchungsämter für das Gesundheitswesen (künftig: Bayer. Landesamt für das Gesundheitswesen
und für Lebensmittelsicherheit)**

Erläuterungen			
Zu- oder Abgang in BesGr, VergGr, LohnGr	2001	2002	
1	2	3	4
Titel 425 01 (Technischer Dienst)			
IIa Angestellter, Angestellte	+1	-	Umsetzung von 08 05 wegen Neuerrichtung des StMGEV
III Angestellter, Angestellte	+1	-	Umsetzung von 08 05 wegen Neuerrichtung des StMGEV
IVa Angestellte	+4	-	Umsetzung von 10 92 wegen Neuerrichtung des StMGEV
	+2	-	Umsetzung von 08 05 wegen Neuerrichtung des StMGEV
IVb Angestellte	+33	-	Umsetzung von 10 92 wegen Neuerrichtung des StMGEV
Vb Angestellte	+68	-	Umsetzung von 10 92 wegen Neuerrichtung des StMGEV
	+1	-	Umsetzung von 08 05 wegen Neuerrichtung des StMGEV
Vc Angestellte	+80	-	Umsetzung von 10 92 wegen Neuerrichtung des StMGEV
	+1	-	Umsetzung von 08 05 wegen Neuerrichtung des StMGEV
VIb Angestellte	+174	-	Umsetzung von 10 92 wegen Neuerrichtung des StMGEV
	+3	-	Umsetzung von 08 05 wegen Neuerrichtung des StMGEV
VII Angestellte	+23	-	Umsetzung von 10 92 wegen Neuerrichtung des StMGEV
	+1	-	Umsetzung von 08 05 wegen Neuerrichtung des StMGEV
VIII Angestellte	+10	-	Umsetzung von 10 92 wegen Neuerrichtung des StMGEV
IXb Angestellte	+2	-	Umsetzung von 10 92 wegen Neuerrichtung des StMGEV
Titel 425 01 (c) Auszubildende Auszubildende	+7	-	Umsetzung von 10 92 wegen Neuerrichtung des StMGEV
Summe Umsetzung	+726,75	-	
Zu- und Abgang Personalsoll A	+800,75	-	
Personalsoll B (Personal aus Mitteln)			
Umsetzung			
Titel 425 11 (Sonstige Hilfsleistungen durch Angestellte) Angestellte	+7	-	Umsetzung von 10 92 wegen Neuerrichtung des StMGEV
Titel 426 01 (Arbeiter) Arbeiter, Arbeiterinnen	+86	-	Umsetzung mit Vermerkänderung von 10 92 wegen Neuerrichtung des StMGEV

12 23

Landesuntersuchungsämter für das Gesundheitswesen (künftig: Bayer. Landesamt für das Gesundheitswesen und für Lebensmittelsicherheit)

Erläuterungen			
Zu- oder Abgang in BesGr, VergGr, LohnGr	2001	2002	
1	2	3	4
	+1,50	-	Umsetzung von 08 05 wegen Neuerrichtung des StMGEV
Titel 427 41 (Praktikanten) Praktikanten, Praktikantinnen	+47	-	Umsetzung von 10 92 wegen Neuerrichtung des StMGEV
Summe Umsetzung	+141,50	-	
Zu- und Abgang Personalsoll B	+141,50	-	
STELLEN FÜR ABGEORDNETE BEAMTE			
Umsetzung			
Titel 422 31 (Abgeordnete Beamte) A13 Chemieräte, Chemierätinnen	+3	-	Umsetzung von 10 92 wegen Neuerrichtung des StMGEV
Summe Umsetzung	+3	-	
Zu- und Abgänge insgesamt	+3	-	
LEERSTELLEN			
Umsetzung			
Titel 422 01 (Planmäßige Beamte) A14 Chemieoberräte, Chemieoberrätinnen	+2	-	Umsetzung von 10 92 wegen Neuerrichtung des StMGEV
Medizinaloberrat, Medizinaloberrätin	+1	-	Umsetzung von 10 92 wegen Neuerrichtung des StMGEV
Veterinäroberrat, Veterinäroberrätin	+1	-	Umsetzung von 10 92 wegen Neuerrichtung des StMGEV
A13 Chemieräte, Chemierätinnen	+5	-	Umsetzung von 10 92 wegen Neuerrichtung des StMGEV
Veterinärrat, Veterinärrätin	+1	-	Umsetzung von 10 92 wegen Neuerrichtung des StMGEV
A11 Regierungsamtmänner, Regierungsamtfrauen	+2	-	Umsetzung von 10 92 wegen Neuerrichtung des StMGEV
A10 Regierungsoberinspektor, Regierungsoberinspektorin	+1	-	Umsetzung von 10 92 wegen Neuerrichtung des StMGEV
Titel 425 01 (Verwaltungsdienst) Vc Angestellte	+2	-	Umsetzung von 10 92 wegen Neuerrichtung des StMGEV
Vlb Angestellte	+3	-	Umsetzung von 10 92 wegen Neuerrichtung des StMGEV
VII Angestellte	+8	-	Umsetzung von 10 92 wegen Neuerrichtung des StMGEV

Landesuntersuchungsämter für das Gesundheitswesen (künftig: Bayer. Landesamt für das Gesundheitswesen
und für Lebensmittelsicherheit)

Erläuterungen			
Zu- oder Abgang in BesGr, VergGr, LohnGr	2001	2002	
1	2	3	4
Titel 425 01 (Technischer Dienst)			
Vb Angestellte	+6	-	Umsetzung von 10 92 wegen Neuerrichtung des StMGEV
Vc Angestellte	+20	-	Umsetzung von 10 92 wegen Neuerrichtung des StMGEV
VIb Angestellte	+12	-	Umsetzung von 10 92 wegen Neuerrichtung des StMGEV
VII Angestellte	+4	-	Umsetzung von 10 92 wegen Neuerrichtung des StMGEV
Summe Umsetzung	+68	-	
Zu- und Abgänge insgesamt	+68	-	

12 30

Gesundheit- und Veterinärwesen, Ernährung und Verbraucherschutz bei den Regierungen

Stellenplan

Titel	Bezeichnung	BesGr	Stellenzahl		
		VergGr	2000	2001	2002
		LohnGr			
1	2	3	4	5	6
422 01	Planmäßige Beamte				
	Leitende Medizinaldirektoren, Leitende Medizinaldirektorinnen	A16	-	7	7
	Leitender Pharmaziedirektor, Leitende Pharmaziedirektorin		-	1	1
	Leitende Veterinärdirektoren, Leitende Veterinärdirektorinnen		-	8	8
	Hauswirtschaftsdirektor, Hauswirtschaftsdirektorin	A15	-	1	1
	Medizinaldirektoren, Medizinaldirektorinnen		-	6	6
	Pharmaziedirektoren, Pharmaziedirektorinnen		-	7	7
	Veterinärdirektor, Veterinärdirektorin		-	1	1
	Hauswirtschaftsoberräte, Hauswirtschaftsoberrätinnen	A14	-	1,50	1,50
	Medizinaloberräte, Medizinaloberrätinnen		-	4	4
	Pharmazieoberräte, Pharmazieoberrätinnen		-	9	9
	Veterinäroberräte, Veterinäroberrätinnen		-	8	8
	Pharmazieräte, Pharmazierätinnen	A13	-	2	2
	Veterinärräte, Veterinärrätinnen		-	8	8
	Oberamtsräte, Oberamtsrätinnen	A13	-	7	7
	<i>Bis zum Ausscheiden des derzeitigen Stelleninhabers darf eine Stelle durch Kap. 10 40 in Anspruch genommen werden.</i>				
	Regierungsinspektor, Regierungsinspektorin	A 9	-	1	1
	Zusammen		-	71,50	71,50
	Zugang/Abgang			+71,50	-
	Gliederung nach Laufbahngruppen				
	- höherer Dienst		-	63,50	63,50
	- gehobener Dienst		-	8	8
	Allgemeine Vermerke zu Titel 422 01 :				
	1) Bei Bedarf dürfen in Anspruch genommen werden:				
	a) Die Stellen der BesGr A 16 mit A 13 für Ärzte und Apotheker der Kap. 12 30 und 12 40 gegenseitig;				
	b) die Stellen des höheren Dienstes bei den Kap. 12 30 und 12 45 zum Zwecke des Stellentausches gegenseitig;				
	c) vgl. Inanspruchnahmevermerk bei Kap. 12 41 Titel 422 01.				
	2) Vgl. Abschnitt A der Vorbemerkungen zu Kapitel 03 08 zur gegenseitigen Inanspruchnahme der Stellen innerhalb der Regierungskapitel.				
	Leerstellen				
	Leitender Regierungsdirektor, Leitende Regierungsdirektorin	A16	-	1	1
	<i>1 Stelle kw mit Ausscheiden des Stelleninhabers. Diese Stelle ist kw in der Weise, daß bei Ausscheiden des Stelleninhabers jeweils die niedrigste ausgebrachte Stelle der jeweiligen Laufbahngruppe wegfällt.</i>				
	Leitender Veterinärdirektor, Leitende Veterinärdirektorin		-	1	1
	<i>1 Stelle kw mit Ausscheiden des Stelleninhabers. Diese Stelle ist kw in der Weise, daß bei Ausscheiden des Stelleninhabers jeweils die niedrigste ausgebrachte Stelle der jeweiligen Laufbahngruppe wegfällt.</i>				
	Oberamtsräte, Oberamtsrätinnen	A13	-	2	2
	<i>1 Stelle kw mit Ausscheiden des Stelleninhabers. Diese Stelle ist kw in der Weise, daß bei Ausscheiden des Stelleninhabers jeweils die niedrigste ausgebrachte Stelle der jeweiligen Laufbahngruppe wegfällt.</i>				

Gesundheit- und Veterinärwesen, Ernährung und Verbraucherschutz bei den Regierungen

Erläuterungen			
Zu- oder Abgang in BesGr, VergGr, LohnGr	2001	2002	
1	2	3	4
Personalsoll A (Personal auf Stellen)			
neu			
Titel 422 01 (Planmäßige Beamte)			
A16 Leitender Veterinärdirektor, Leitende Veterinärdirektorin	+1	-	neu für die Bildung einer "Task Force"
A15 Pharmaziedirektor, Pharmaziedirektorin	+1	-	neu für die verstärkte Überwachung von Arzneimittelherstellern
Veterinärdirektor, Veterinärdirektorin	+1	-	neu für die Bildung einer "Task Force"
A14 Pharmazieoberräte, Pharmazieoberrätinnen	+2	-	neu für die verstärkte Überwachung von Arzneimittelherstellern
Veterinäroberräte, Veterinäroberrätinnen	+6	-	neu für die Bildung einer "Task Force"
A13 Pharmazieräte, Pharmazierätinnen	+2	-	neu für die verstärkte Überwachung von Arzneimittelherstellern
Veterinäräräte, Veterinärärätinnen	+6	-	neu für die Bildung einer "Task Force"
Summe neu	+19	-	
Umsetzung			
Titel 422 01 (Planmäßige Beamte)			
A16 Leitende Medizinaldirektoren, Leitende Medizinaldirektorinnen	+7	-	Umsetzung von 10 40 wegen Neuerrichtung des StMGEV
Leitender Pharmaziedirektor, Leitende Pharmaziedirektorin	+1	-	Umsetzung von 10 40 wegen Neuerrichtung des StMGEV
Leitende Veterinärdirektoren, Leitende Veterinärdirektorinnen	+7	-	Umsetzung von 10 40 wegen Neuerrichtung des StMGEV
A15 Hauswirtschaftsdirektor, Hauswirtschaftsdirektorin	+1	-	Umsetzung von 08 35 wegen Neuerrichtung des StMGEV
Medizinaldirektoren, Medizinaldirektorinnen	+6	-	Umsetzung von 10 40 wegen Neuerrichtung des StMGEV
Pharmaziedirektoren, Pharmaziedirektorinnen	+6	-	Umsetzung von 10 40 wegen Neuerrichtung des StMGEV
A14 Hauswirtschaftsoberräte, Hauswirtschaftsoberrätinnen	+1,50	-	Umsetzung von 08 35 wegen Neuerrichtung des StMGEV
Medizinaloberräte, Medizinaloberrätinnen	+4	-	Umsetzung von 10 40 wegen Neuerrichtung des StMGEV
Pharmazieoberräte, Pharmazieoberrätinnen	+7	-	Umsetzung von 10 40 wegen Neuerrichtung des StMGEV
Veterinäroberräte, Veterinäroberrätinnen	+2	-	Umsetzung von 10 40 wegen Neuerrichtung des StMGEV
A13 Veterinäräräte, Veterinärärätinnen	+2	-	Umsetzung von 10 40 wegen Neuerrichtung des StMGEV
Oberamtsräte, Oberamtsrätinnen	+7	-	Umsetzung von 10 40 wegen Neuerrichtung des StMGEV
A 9 Regierungsinspektor, Regierungsinspektorin	+1	-	Umsetzung von 10 20 wegen Neuerrichtung des StMGEV

12 30

Gesundheit- und Veterinärwesen, Ernährung und Verbraucherschutz bei den Regierungen

Stellenplan

Titel	Bezeichnung	BesGr	Stellenzahl		
		VergGr	2000	2001	2002
		LohnGr	4	5	6
1	2	3	4	5	6
	Regierungsamtmann, Regierungsamtfrau <i>1 Stelle kw mit Ausscheiden des Stelleninhabers. Diese Stelle ist kw in der Weise, daß bei Ausscheiden des Stelleninhabers jeweils die niedrigste ausgebrachte Stelle der jeweiligen Laufbahngruppe wegfällt.</i>	A11	-	1	1
	Zusammen		-	5	5
	Zugang/Abgang			+5	-
425 01	Angestellte				
	Angestellte der VergGr III BAT	III	-	7,50	7,50
	Zusammen		-	7,50	7,50
	Zugang/Abgang			+7,50	-
	Gesamtübersicht				
422 01	Planmäßige Beamte		-	71,50	71,50
425 01	Angestellte		-	7,50	7,50
	Personalsoll A (ohne Stellen für abgeordnete Beamte Titel 422 31, ohne Leerstellen und ohne Ersatzstellen)		-	79	79

Gesundheit- und Veterinärwesen, Ernährung und Verbraucherschutz bei den Regierungen

Erläuterungen			
Zu- oder Abgang in BesGr, VergGr, LohnGr	2001	2002	
1	2	3	4
Titel 425 01 (Angestellte)			
III Angestellte	+7,50	-	Umsetzung von 10 40 wegen Neuerrichtung des StMGEV
Summe Umsetzung	+60	-	
Zu- und Abgang Personalsoll A	+79	-	
LEERSTELLEN			
Umsetzung			
Titel 422 01 (Planmäßige Beamte)			
A16 Leitender Regierungsdirektor, Leitende Regierungsdirektorin	+1	-	Umsetzung mit Vermerkänderung von 10 40 wegen Neuerrichtung des StMGEV
Leitender Veterinärdirektor, Leitende Veterinärdirektorin	+1	-	
A13 Oberamtsräte, Oberamtsrätinnen	+2	-	Umsetzung mit Vermerkänderung von 10 40 wegen Neuerrichtung des StMGEV
A11 Regierungsamtmann, Regierungsamtfrau	+1	-	Umsetzung mit Vermerkänderung von 10 40 wegen Neuerrichtung des StMGEV
Summe Umsetzung	+5	-	
Zu- und Abgänge insgesamt	+5	-	

12 40

Staatliche Gesundheitsämter (Landratsämter) und Landgerichtsärzte

Stellenplan

Titel	Bezeichnung	BesGr	Stellenzahl		
		VergGr	2000	2001	2002
		LohnGr	4	5	6
1	2	3	4	5	6
422 01	Planmäßige Beamte a) Gesundheitsämter				
	Leitende Medizinaldirektoren, Leitende Medizinaldirektorinnen	A16	-	21	21
	Medizinaldirektoren, Medizinaldirektorinnen	A15	-	82	82
	Medizinaloberräte, Medizinaloberrätinnen	A14	-	123	123
	Medizinalräte, Medizinalrätinnen	A13	-	30	30
	Zusammen		-	256	256
	Zugang/Abgang			+256	-
	Gliederung nach Laufbahngruppen				
	- höherer Dienst		-	256	256
	Allgemeine Vermerke zu Titel 422 01 (Planmäßige Beamte a) Gesundheitsämter und b) Landgerichtsärzte:				
1) Bei Bedarf dürfen in Anspruch genommen werden:					
a) Stellen des höheren Dienstes der Kap. 12 40, 12 41 und 12 23 zum Zwecke des Stellentausches gegenseitig;					
b) 8 Stellen des höheren Dienstes der Kap. 12 40, 12 41 und 12 23 gegenseitig.					
2) Vgl. Inanspruchnahmevermerk zu Kap. 12 30 Titel 422 01.					
422 01	Planmäßige Beamte b) Landgerichtsärzte				
	Leitender Medizinaldirektor, Leitende Medizinaldirektorin	A16+AZ	-	1	1
	Leitende Medizinaldirektoren, Leitende Medizinaldirektorinnen	A16	-	4	4
	Medizinaldirektoren, Medizinaldirektorinnen	A15	-	16	16
	Medizinaloberräte, Medizinaloberrätinnen	A14	-	19	19
	Zusammen		-	40	40
	Zugang/Abgang			+40	-
	Gliederung nach Laufbahngruppen				
	- höherer Dienst		-	40	40
	Leerstellen				
Medizinaldirektor, Medizinaldirektorin	A15	-	1	1	
Medizinaloberräte, Medizinaloberrätinnen	A14	-	9	9	
Zusammen		-	10	10	
Zugang/Abgang			+10	-	
425 01	Angestellte				
	Angestellte der VergGr Ib BAT	Ib	-	15	15
	Zusammen		-	15	15
	Zugang/Abgang			+15	-
425 11	Sonstige Hilfsleistungen durch Angestellte				
	Angestellte		-	3	3
	Zusammen		-	3	3
	Zugang/Abgang			+3	-
426 01	Arbeiter				
	Arbeiter, Arbeiterinnen		-	2	2
	1 Stelle kw mit Ausscheiden des Stelleninhabers, spätestens jedoch am 31.07.2001				
	Zusammen		-	2	2
	Zugang/Abgang			+2	-

Staatliche Gesundheitsämter (Landratsämter) und Landgerichtsärzte

Erläuterungen			
Zu- oder Abgang in BesGr, VergGr, LohnGr	2001	2002	
1	2	3	4
Personalsoll A (Personal auf Stellen)			
Umsetzung			
Titel 422 01 (Gesundheitsämter)			
A16 Leitende Medizinaldirektoren, Leitende Medizinaldirektorinnen	+21	-	Umsetzung von 10 90 wegen Neuerrichtung des StMGEV
A15 Medizinaldirektoren, Medizinaldirektorinnen	+82	-	Umsetzung von 10 90 wegen Neuerrichtung des StMGEV
A14 Medizinaloberräte, Medizinaloberrätinnen	+123	-	Umsetzung von 10 90 wegen Neuerrichtung des StMGEV
A13 Medizinalräte, Medizinalrätinnen	+30	-	Umsetzung von 10 90 wegen Neuerrichtung des StMGEV
Titel 422 01 (Landgerichtsärzte)			
A16 Leitender Medizinaldirektor, Leitende +AZ Medizinaldirektorin	+1	-	Umsetzung von 10 90 wegen Neuerrichtung des StMGEV
A16 Leitende Medizinaldirektoren, Leitende Medizinaldirektorinnen	+4	-	Umsetzung von 10 90 wegen Neuerrichtung des StMGEV
A15 Medizinaldirektoren, Medizinaldirektorinnen	+16	-	Umsetzung von 10 90 wegen Neuerrichtung des StMGEV
A14 Medizinaloberräte, Medizinaloberrätinnen	+19	-	Umsetzung von 10 90 wegen Neuerrichtung des StMGEV
Titel 425 01 (Angestellte)			
lb Angestellte	+15	-	Umsetzung von 10 90 wegen Neuerrichtung des StMGEV
Summe Umsetzung	+311	-	
Zu- und Abgang Personalsoll A	+311	-	
Personalsoll B (Personal aus Mitteln)			
Umsetzung			
Titel 425 11 (Sonstige Hilfsleistungen durch Angestellte)			
Angestellte	+3	-	Umsetzung von 10 90 wegen Neuerrichtung des StMGEV
Titel 426 01 (Arbeiter)			
Arbeiter, Arbeiterinnen	+2	-	Umsetzung mit Vermerkänderung von 10 90 wegen Neuerrichtung des StMGEV
Titel 427 41 (Praktikanten)			
Ärzte im Praktikum, Ärztinnen im Praktikum	+40	-	Umsetzung von 10 90 wegen Neuerrichtung des StMGEV
Summe Umsetzung	+45	-	
Zu- und Abgang Personalsoll B	+45	-	

12 40

Staatliche Gesundheitsämter (Landratsämter) und Landgerichtsärzte

Stellenplan

Titel	Bezeichnung	BesGr	Stellenzahl		
		VergGr	2000	2001	2002
		LohnGr	4	5	6
1	2	3	4	5	6
427 41	Praktikanten				
	Ärzte im Praktikum, Ärztinnen im Praktikum		-	40	40
	Zusammen		-	40	40
	Zugang/Abgang			+40	-
	Gesamtübersicht				
422 01	Planmäßige Beamte a) Gesundheitsämter		-	256	256
422 01	Planmäßige Beamte b) Landgerichtsärzte		-	40	40
425 01	b) Angestellte		-	15	15
	Personalsoll A		-	311	311
	(ohne Stellen für abgeordnete Beamte Titel 422 31, ohne Leerstellen und ohne Ersatzstellen)				
	Ferner:				
425 11	Sonstige Hilfsleistungen durch Angestellte		-	3	3
426 01	Arbeiter		-	2	2
427 41	Praktikanten		-	40	40
	Personalsoll B		-	45	45

Staatliche Gesundheitsämter (Landratsämter) und Landgerichtsärzte

Erläuterungen

Zu- oder Abgang in BesGr, VergGr, LohnGr	2001	2002	
1	2	3	4
LEERSTELLEN			
Umsetzung			
Titel 422 01 (Landgerichtsärzte)			
A15 Medizinaldirektor, Medizinaldirektorin	+1	-	Umsetzung von 10 90 wegen Neuerrichtung des StMGEV Umsetzung von 10 90 wegen Neuerrichtung des StMGEV
A14 Medizinaloberräte, Medizinaloberrätinnen	+9	-	
Summe Umsetzung	+10	-	
Zu- und Abgänge insgesamt	+10	-	

12 41
Staatliche Veterinärämter (Landratsämter)
Stellenplan

Titel	Bezeichnung	BesGr	Stellenzahl		
		VergGr	2000	2001	2002
		LohnGr	4	5	6
1	2	3	4	5	6
422 01	Planmäßige Beamte				
	Leitende Veterinärdirektoren, Leitende Veterinärdirektorinnen	A16	-	9	9
	Veterinärdirektoren, Veterinärdirektorinnen	A15	-	91	91
	Veterinäroberräte, Veterinäroberrätinnen	A14	-	131	131
	Veterinäräräte, Veterinärärätinnen	A13	-	78	78
	Zusammen		-	309	309
	Zugang/Abgang			+309	-
	Gliederung nach Laufbahngruppen				
	- höherer Dienst		-	309	309
	Allgemeine Vermerke zu Titel 422 01 :				
	1) Bei Bedarf dürfen in Anspruch genommen werden:				
	a) Die Stellen der BesGr A 16 (Leitende Veterinärdirektoren), der BesGr A 15 (Veterinärdirektoren), der BesGr A 14 (Veterinäroberräte) und der BesGr A 13 (Veterinäräräte) der Kap. 12 41 und 12 30 zum Zwecke des Stellentausches gegenseitig;				
	b) Bis zu 7 Stellen dieser BesGr bei den Kap. 12 41 und 12 30 gegenseitig.				
	2) Vgl. Inanspruchnahmevermerk bei Kap. 12 40 Tit. 422 01 a.				
	Leerstellen				
	Veterinäroberräte, Veterinäroberrätinnen	A14	-	5	5
	Veterinäräräte, Veterinärärätinnen	A13	-	2	2
	Zusammen		-	7	7
	Zugang/Abgang			+7	-
422 26	Beamte auf Widerruf im Vorbereitungsdienst				
	Veterinärreferendare, Veterinärreferendarinnen	A13	-	38	38
	Zusammen		-	38	38
	Zugang/Abgang			+38	-
422 31	Abgeordnete Beamte				
		A13	-	3	3
	Zusammen		-	3	3
	Zugang/Abgang			+3	-
	Gesamtübersicht				
422 01	Planmäßige Beamte		-	309	309
	Personalsoll A (ohne Stellen für abgeordnete Beamte Titel 422 31, ohne Leerstellen und ohne Ersatzstellen)		-	309	309
	Ferner:				
422 26	Beamte auf Widerruf im Vorbereitungsdienst		-	38	38
	Personalsoll B		-	38	38

Erläuterungen			
Zu- oder Abgang in BesGr, VergGr, LohnGr	2001	2002	
1	2	3	4
Personalsoll A (Personal auf Stellen)			
neu			
Titel 422 01 (Planmäßige Beamte)			
A16 Leitende Veterinärdirektoren, Leitende Veterinärdirektorinnen	+5	-	neu für die Ausweitung der tierärztlichen Kontrollen
A15 Veterinärdirektoren, Veterinärdirektorinnen	+7	-	neu für die Ausweitung der tierärztlichen Kontrollen
A14 Veterinäroberräte, Veterinäroberrätinnen	+43	-	neu für die Ausweitung der tierärztlichen Kontrollen
A13 Veterinärärzte, Veterinärärztinnen	+43	-	neu für die Ausweitung der tierärztlichen Kontrollen
Summe neu	+98	-	
Umsetzung			
Titel 422 01 (Planmäßige Beamte)			
A16 Leitende Veterinärdirektoren, Leitende Veterinärdirektorinnen	+4	-	Umsetzung von 10 91 wegen Neuerrichtung des StMGEV
A15 Veterinärdirektoren, Veterinärdirektorinnen	+84	-	Umsetzung von 10 91 wegen Neuerrichtung des StMGEV
A14 Veterinäroberräte, Veterinäroberrätinnen	+88	-	Umsetzung von 10 91 wegen Neuerrichtung des StMGEV
A13 Veterinärärzte, Veterinärärztinnen	+35	-	Umsetzung von 10 91 wegen Neuerrichtung des StMGEV
Summe Umsetzung	+211	-	
Zu- und Abgang Personalsoll A	+309	-	
Personalsoll B (Personal aus Mitteln)			
Umsetzung			
Titel 422 26 (Beamte auf Widerruf im Vorbereitungsdienst)			
A13 Veterinärreferendare, Veterinärreferendarinnen	+38	-	Umsetzung von 10 91 wegen Neuerrichtung des StMGEV
Summe Umsetzung	+38	-	
Zu- und Abgang Personalsoll B	+38	-	

12 41
Staatliche Veterinärämter (Landratsämter)

Erläuterungen			
Zu- oder Abgang in BesGr, VergGr, LohnGr	2001	2002	
1	2	3	4
STELLEN FÜR ABGEORDNETE BEAMTE			
Umsetzung			
Titel 422 31 (Abgeordnete Beamte)			
A13 Veterinärärzte, Veterinärärztinnen	+3	-	Umsetzung von 10 91 wegen Neuerrichtung des StMGEV
Summe Umsetzung	+3	-	
Zu- und Abgänge insgesamt	+3	-	
LEERSTELLEN			
Umsetzung			
Titel 422 01 (Planmäßige Beamte)			
A14 Veterinäröberräte, Veterinäröberrätinnen	+5	-	Umsetzung von 10 91 wegen Neuerrichtung des StMGEV
A13 Veterinärärzte, Veterinärärztinnen	+2	-	Umsetzung von 10 91 wegen Neuerrichtung des StMGEV
Summe Umsetzung	+7	-	
Zu- und Abgänge insgesamt	+7	-	

12 45

Staatliche Ernährungsberatung bei den Landratsämtern

Stellenplan

Titel	Bezeichnung	BesGr	Stellenzahl		
		VergGr	2000	2001	2002
		LohnGr	4	5	6
1	2	3	4	5	6
422 01	Planmäßige Beamte				
	Hauswirtschaftsdirektoren, Hauswirtschaftsdirektorinnen	A15	-	14,75	14,75
	Hauswirtschaftsoberräte, Hauswirtschaftsoberrätinnen	A14	-	35	35
	Hauswirtschaftsräte, Hauswirtschaftsrätinnen	A13	-	16	16
	Zusammen		-	65,75	65,75
	Zugang/Abgang			+65,75	-
	Gliederung nach Laufbahngruppen				
	- höherer Dienst		-	65,75	65,75
	Allgemeiner Vermerk zu Titel 422 01:				
	<i>a) Während der Laufzeit der Doppelhaushalts 2001/2002 können im Einvernehmen mit den beteiligten Ministerien Planstellen des höheren Dienstes der BesGr A15 und darunter zwischen Kapitel 08 40 und Kapitel 12 45 Titel 422 01 sowie Planstellen des gehobenen und mittleren Dienstes zwischen Kapitel 08 40 und Kapitel 03 09 Titel 422 01 Buchstabe d gegenseitig ausgetauscht werden.</i>				
	<i>b) Hinsichtlich der Stellen des höheren Dienstes vgl. Vermerk bei Kap 12 30 Tit. 422 01.</i>				
	Leerstellen				
	Landwirtschaftsdirektor, Landwirtschaftsdirektorin	A15	-	1	1
	Hauswirtschaftsoberräte, Hauswirtschaftsoberrätinnen	A14	-	5	5
	Hauswirtschaftsräte, Hauswirtschaftsrätinnen	A13	-	7	7
	Zusammen		-	13	13
	Zugang/Abgang			+13	-
	Gesamtübersicht				
422 01	Planmäßige Beamte		-	65,75	65,75
	Personalsoll A				
	(ohne Stellen für abgeordnete Beamte Titel 422 31, ohne Leerstellen und ohne Ersatzstellen)		-	65,75	65,75

Staatliche Ernährungsberatung bei den Landratsämtern

Erläuterungen			
Zu- oder Abgang in BesGr, VergGr, LohnGr	2001	2002	
1	2	3	4
Personalsoll A (Personal auf Stellen)			
neu			
Titel 422 01 (Planmäßige Beamte)			
A15 Hauswirtschaftsdirektoren, Hauswirtschaftsdirektorinnen	+3	-	neu für die Verstärkung der Ernährungsberatung
A14 Hauswirtschaftsoberräte, Hauswirtschaftsoberrätinnen	+2	-	neu für die Verstärkung der Ernährungsberatung
A13 Hauswirtschaftsräte, Hauswirtschaftsrätinnen	+5	-	neu für die Verstärkung der Ernährungsberatung
Summe neu	+10	-	
Umsetzung			
Titel 422 01 (Planmäßige Beamte)			
A15 Hauswirtschaftsdirektoren, Hauswirtschaftsdirektorinnen	+3	-	Umsetzung von 08 40 wegen Neuerrichtung des StMGEV
	+8,75	-	Umsetzung von 08 40 wegen Neuerrichtung des StMGEV
A14 Hauswirtschaftsoberräte, Hauswirtschaftsoberrätinnen	+19,50	-	Umsetzung von 08 40 wegen Neuerrichtung des StMGEV
	+2	-	Umsetzung von 08 40 wegen Neuerrichtung des StMGEV
	+11,50	-	Umsetzung von 08 40 wegen Neuerrichtung des StMGEV
A13 Hauswirtschaftsräte, Hauswirtschaftsrätinnen	+8	-	Umsetzung von 08 40 wegen Neuerrichtung des StMGEV
	+2	-	Umsetzung von 08 40 wegen Neuerrichtung des StMGEV
	+1	-	Umsetzung von 08 40 wegen Neuerrichtung des StMGEV
Summe Umsetzung	+55,75	-	
Zu- und Abgang Personalsoll A	+65,75	-	
LEERSTELLEN			
Umsetzung			
Titel 422 01 (Planmäßige Beamte)			
A15 Landwirtschaftsdirektor, Landwirtschaftsdirektorin	+1	-	Umsetzung von 08 40 wegen Neuerrichtung des StMGEV
A14 Hauswirtschaftsoberräte, Hauswirtschaftsoberrätinnen	+2	-	Umsetzung von 08 40 wegen Neuerrichtung des StMGEV
	+3	-	Umsetzung von 08 40 wegen Neuerrichtung des StMGEV
A13 Hauswirtschaftsräte, Hauswirtschaftsrätinnen	+3,50	-	Umsetzung von 08 40 wegen Neuerrichtung des StMGEV

12 45

Staatliche Ernährungsberatung bei den Landratsämtern

Erläuterungen			
Zu- oder Abgang in BesGr, VergGr, LohnGr	2001	2002	
1	2	3	4
	+3,50	-	Umsetzung von 08 40 wegen Neuerrichtung des StMGEV
Summe Umsetzung	+13	-	
Zu- und Abgänge insgesamt	+13	-	

12 50
Zentralstelle der Länder für Sicherheitstechnik

Stellenplan

Titel	Bezeichnung	BesGr	Stellenzahl		
		VergGr	2000	2001	2002
		LohnGr			
1	2	3	4	5	6
422 01	Planmäßige Beamte				
	Leitende Gewerbedirektoren, Leitende Gewerbedirektorinnen	A16	-	2	2
	Gewerbedirektor, Gewerbedirektorin	A15	-	1	1
	Gewerbeoberräte, Gewerbeoberrätinnen	A14	-	2	2
	Technische Oberamtsräte, Technische Oberamtsrätinnen	A13+AZ	-	2	2
	Technische Oberamtsräte, Technische Oberamtsrätinnen	A13	-	2	2
	Technische Amtsräte, Technische Amtsrätinnen	A12	-	2	2
	Technische Amtmänner, Technische Amtfrauen	A11	-	2	2
	Technischer Oberinspektor, Technische Oberinspektorin	A10	-	1	1
	Zusammen		-	14	14
	Zugang/Abgang			+14	-
	Gliederung nach Laufbahngruppen				
	- höherer Dienst		-	5	5
	- gehobener Dienst		-	9	9
	Allgemeine Vermerke zu Titel 422 01 :				
	1) Die ausgewiesenen Stellen dürfen in Einzelfällen auch mit Beamten anderer Fachrichtungen derselben Laufbahngruppe besetzt werden.				
	2) Die ausgewiesenen Stellen dürfen nur nach den Vorgaben der Haushaltskommission besetzt werden.				
425 01	Angestellte				
	Angestellte der VergGr Vb BAT	Vb	-	2	2
	Zusammen		-	2	2
	Zugang/Abgang			+2	-
	Allgemeiner Vermerk zu Titel 425 01:				
	Die ausgewiesenen Stellen dürfen nur nach den Vorgaben der Haushaltskommission besetzt werden.				
	Gesamtübersicht				
422 01	Planmäßige Beamte		-	14	14
425 01	Angestellte		-	2	2
	Personalsoll A (ohne Stellen für abgeordnete Beamte Titel 422 31, ohne Leerstellen und ohne Ersatzstellen)		-	16	16

Erläuterungen			
Zu- oder Abgang in BesGr, VergGr, LohnGr	2001	2002	
1	2	3	4
Personalsoll A (Personal auf Stellen)			
Umsetzung			
Titel 422 01 (Planmäßige Beamte)			
A16 Leitende Gewerbedirektoren, Leitende Gewerbedirektorinnen	+2	-	Umsetzung von 10 80 wegen Neuerrichtung des StMGEV
A15 Gewerbedirektor, Gewerbedirektorin	+1	-	Umsetzung von 10 80 wegen Neuerrichtung des StMGEV
A14 Gewerbeoberräte, Gewerbeoberrätinnen	+2	-	Umsetzung von 10 80 wegen Neuerrichtung des StMGEV
A13 Technische Oberamtsräte, Technische +AZ Oberamtsrätinnen	+2	-	Umsetzung von 10 80 wegen Neuerrichtung des StMGEV
A13 Technische Oberamtsräte, Technische Oberamtsrätinnen	+2	-	Umsetzung von 10 80 wegen Neuerrichtung des StMGEV
A12 Technische Amtsräte, Technische Amtsrätinnen	+2	-	Umsetzung von 10 80 wegen Neuerrichtung des StMGEV
A11 Technische Amtmänner, Technische Amtfrauen	+2	-	Umsetzung von 10 80 wegen Neuerrichtung des StMGEV
A10 Technischer Oberinspektor, Technische Oberinspektorin	+1	-	Umsetzung von 10 80 wegen Neuerrichtung des StMGEV
Titel 425 01 (Angestellte)			
Vb Angestellte	+2	-	Umsetzung von 10 80 wegen Neuerrichtung des StMGEV
Summe Umsetzung	+16	-	
Zu- und Abgang Personalsoll A	+16	-	

12

Staatsministerium für Gesundheit, Ernährung und Verbraucherschutz

Stellenplan

Titel	Bezeichnung	BesGr	Stellenzahl		
		VergGr	2000	2001	2002
		LohnGr	4	5	6
1	2	3	4	5	6
	Gesamtübersicht Einzelplan 12				
422 01	Planmäßige Beamte		-	1.868,50	1.868,50
422 21	Beamte auf Widerruf im Vorbereitungsdienst		-	15	15
425 01	Angestellte		-	820,50	820,50
	Personalsoll A (ohne Stellen für abgeordnete Beamte Titel 422 31, ohne Leerstellen und ohne Ersatzstellen)		-	2.704	2.704
	Ferner:				
422 26	Beamte auf Widerruf im Vorbereitungsdienst		-	38	38
425 11	Sonstige Hilfsleistungen durch Angestellte		-	11	11
TG 52	Sonstige Hilfsleistungen durch Angestellte		-	13	13
TG 60	Sonstige Hilfsleistungen durch Angestellte		-	20	20
426 01	Arbeiter		-	111,50	111,50
426 60	Arbeiter		-	4	4
427 41	Praktikanten		-	87	87
	Personalsoll B (ohne Stellen für abgeordnete Beamte Titel 422 31, ohne Leerstellen und ohne Ersatzstellen)		-	284,50	284,50

Freistaat Bayern

Nachtragshaushaltsplan 2001/2002

Einzelplan 13

Allgemeine Finanzverwaltung

13 03 Allgemeine Bewilligungen für den Gesamthaushalt

Titel	FKZ	Zweckbestimmung	A Bisher. Betrag	A Bisher. Betrag	A Soll 2000
			B +/-	B +/-	B Ist 2000
			C Neuer Betrag	C Neuer Betrag	C Ist 1999
			2001	2002	
			Tsd. DM	Tsd. DM	Tsd. DM
			(Tsd. Euro)	(Tsd. Euro)	
1	2	3	4	5	6
Ausgaben					
Sächliche Verwaltungsausgaben					
529 03-6	960	Zur Verstärkung der Mittel bei den Titeln 529 01 der Kapitel 01 der Einzelpläne 03 bis 10, 12, 14 und 15 sowie bei 02 01/529 03 und 529 04 <i>Die Ausgaben sind bei den Titeln 529 01 der Kapitel 01 der Einzelpläne 03 bis 10, 12, 14 und 15 sowie bei 02 01/529 03 und 529 04 rechnermäßig nachzuweisen.</i>	A 275,5 B C 275,5 (140,9)	A 275,5 B C 275,5 (140,9)	A 275,5 B C
546 49-1	960	Vermischte Ausgaben und zum Ausgleich der Schlusssumme des Haushaltsplans	A 146,3 B +20,2 C 166,5 (85,1)	A 213,6 B +37,2 C 250,8 (128,2)	A 453,5 B 45,5 C 0,9
Besondere Finanzierungsausgaben					
972 01-0	989	Minderausgaben aufgrund haushaltsgesetzlicher Einsparungsmaßnahmen in sämtlichen Einzelplänen <i>Die Minderausgaben sind bei den einschlägigen Titeln der Einzelpläne rechnermäßig nachzuweisen.</i>	A -830.000,0 B -129.000,0 C -959.000,0 (-490.328,9)	A -830.000,0 B -129.000,0 C -959.000,0 (-490.328,9)	A -800.000,0 B C
972 02-9	989	Globale Minderausgabe zur Mitfinanzierung der "Verbraucherinitiative Bayern"	A B C ---	A B -2.020,0 C -2.020,0 (-1.032,8)	A B C
Gesamtausgaben			A 3.129.828,8 B -128.979,8 C 3.000.849,0 (1.534.309,7)	A 2.997.425,0 B -130.982,8 C 2.866.442,2 (1.465.588,6)	A 3.162.709,4 B 4.292.561,1 C 3.576.106,4

Erläuterungen

Zu 13 03/972 01

Zur teilweisen Gegenfinanzierung der "Verbraucherinitiative Bayern" wurde eine zusätzliche "Minderausgabe aufgrund haushaltsgesetzlicher Einsparungsmaßnahmen in sämtlichen Einzelplänen" in Höhe von je 129.000,0 Tsd. DM in den Jahren 2001 und 2002 veranschlagt.

Zur Erzielung der im Haushaltsvollzug zu erbringenden Einsparungsbeträge wird grundsätzlich für die Haushaltsjahre 2001 und 2002 die haushaltsgesetzliche Sperre für nicht-investive Ausgaben (in den Hauptgruppen 5 - sächliche Verwaltungsausgaben - und 6 - Zuweisungen und Zuschüsse mit Ausnahme für Investitionen -) um 3% auf 15% erhöht.

Daraus ergeben sich jährliche Einsparungsbeträge von 110.000,0 Tsd. DM. Weitere 19.000,0 Tsd. DM jährlich sollen durch strikten Vollzug der allgemeinen Haushaltssperre erwirtschaftet werden.

Zu 13 03/972 02

Die globale Minderausgabe ist zur teilweisen Finanzierung der "Verbraucherinitiative Bayern" erforderlich und durch Einsparungen bei den Programmansätzen zu erwirtschaften.

13 03 Allgemeine Bewilligungen für den Gesamthaushalt

Titel	FKZ	Zweckbestimmung	A Bisher. Betrag	A Bisher. Betrag	A Soll 2000
			B +/-	B +/-	B Ist 2000
			C Neuer Betrag	C Neuer Betrag	C Ist 1999
			2001	2002	
			Tsd. DM	Tsd. DM	Tsd. DM
			(Tsd. Euro)	(Tsd. Euro)	
1	2	3	4	5	6
		Abschluss			
		Verwaltungseinnahmen u. dgl.	A 30.901,4 B - C 30.901,4 (15.799,6)	A 30.901,4 B - C 30.901,4 (15.799,6)	A 30.401,1 B 39.886,9 C 96.728,6
		Zuweisungen und Zuschüsse mit Ausnahme für Investitionen	A 5.302,0 B - C 5.302,0 (2.710,9)	A 5.305,0 B - C 5.305,0 (2.712,4)	A 5.383,0 B 7.584,3 C 15.100,4
		Zuweisungen und Zuschüsse für Investitionen, besondere Finanzierungseinnahmen	A - B - C - (-)	A - B - C - (-)	A - B 1.064,1 C 957,8
		Gesamteinnahmen	A 36.203,4 B - C 36.203,4 (18.510,5)	A 36.206,4 B - C 36.206,4 (18.512,0)	A 35.784,1 B 48.535,3 C 112.786,8
		Personalausgaben	A 20.914,8 B - C 20.914,8 (10.693,6)	A 139.537,7 B - C 139.537,7 (71.344,5)	A 271.222,2 B 140.377,2 C 152.046,4
		Sächliche Verwaltungsausgaben	A 19.175,5 B +20,2 C 19.195,7 (9.814,6)	A 19.434,8 B +37,2 C 19.472,0 (9.955,9)	A 21.784,7 B 14.645,1 C 6.127,7
		Zuweisungen und Zuschüsse mit Ausnahme für Investitionen	A 3.680.490,0 B - C 3.680.490,0 (1.881.804,7)	A 3.430.404,0 B - C 3.430.404,0 (1.753.937,7)	A 3.431.645,5 B 3.931.325,3 C 3.168.204,7
		Baumaßnahmen	A 88.000,0 B - C 88.000,0 (44.993,7)	A 77.500,0 B - C 77.500,0 (39.625,1)	A 28.500,0 B 11.724,2 C 27.766,9
		Sonstige Sachinvestitionen	A 4.700,0 B - C 4.700,0 (2.403,1)	A 7.300,0 B - C 7.300,0 (3.732,4)	A 9.470,0 B 10.755,2 C 7.826,3
		Investitionsförderungsmaßnahmen	A 132.300,0 B - C 132.300,0 (67.643,9)	A 139.000,0 B - C 139.000,0 (71.069,6)	A 185.971,1 B 169.754,8 C 195.716,0
		Besondere Finanzierungsausgaben	A -815.751,5 B -129.000,0 C -944.751,5 (-483.043,8)	A -815.751,5 B -131.020,0 C -946.771,5 (-484.076,6)	A -785.884,1 B 13.979,3 C 18.418,4
		Gesamtausgaben	A 3.129.828,8 B -128.979,8 C 3.000.849,0 (1.534.309,7)	A 2.997.425,0 B -130.982,8 C 2.866.442,2 (1.465.588,6)	A 3.162.709,4 B 4.292.561,1 C 3.576.106,4
		Zuschuss	A 3.093.625,4 C 2.964.645,6 (1.515.799,2)	A 2.961.218,6 C 2.830.235,8 (1.447.076,6)	A 3.126.925,3 B 4.244.025,8 C 3.463.319,6
		Überschuss	B +128.979,8	B +130.982,8	

13 06 Kapital und Schulden

Titel	FKZ	Zweckbestimmung	A Bisher. Betrag B +/- C Neuer Betrag 2001 Tsd. DM (Tsd. Euro)	A Bisher. Betrag B +/- C Neuer Betrag 2002 Tsd. DM (Tsd. Euro)	A Soll 2000 B Ist 2000 C Ist 1999 Tsd. DM
			4	5	6
Einnahmen					
Titelgruppen					
51 - 66 Schuldenaufnahme am Kreditmarkt (Nettoverschuldung)					
<i>Zu Titel 322 51, 325 51 - 325 59: Davon in den Haushaltsjahren 2001 und 2002 je 25.000,0 Tsd. DM aus Mitteln der Bayerischen Landesbodenkreditanstalt nach § 4 Abs. 2 des Treuhandvertrages für den sozialen Wohnungsbau (vgl. Veranschlagung bei 03 64/863 52). Am Anfang eines Haushaltsjahres eingehende Einnahmen aus Krediten dürfen noch zugunsten des abzuschließenden Haushaltsjahres gebucht oder umgebucht werden. Zu 322 61, 325 61 - 325 65: Ausgaben zur Tilgung von Krediten am Kreditmarkt und von Ausgleichsforderungen sowie zur Umfinanzierung von Krediten am Kreditmarkt und zur Kursstützung von Staatsanleihen dürfen durch Absetzung von der Einnahme bei den dafür vorgesehenen Titeln der TG nachgewiesen werden. Zur Vermeidung eines Kursrisikos ist bei Kreditaufnahmen in fremder Währung in unmittelbarem zeitlichen Zusammenhang mit der Aufnahme eine Wechselkursabsicherung für die Schuldendienstverpflichtung des Staates abzuschließen. Die sich nach der Wechselkursabsicherung ergebende Rückzahlungsverpflichtung in Euro ist auf die Kreditermächtigung nach Art. 2 Abs. 1 des Haushaltsgesetzes anzurechnen.</i>					
325 51-6	928	Schuldenaufnahmen auf dem sonstigen inländischen Kreditmarkt	A 3.922.780,0 B +67.000,0 C 3.989.780,0 (2.039.942,1)	A 3.332.690,0 B - C 3.332.690,0 (1.703.977,3)	A 4.143.574,0 B 2.156.806,1 C 2.383.118,1
Summe der Titelgruppe			A 1.075.990,0 B +67.000,0 C 1.142.990,0 (584.401,5)	A 914.490,0 B - C 914.490,0 (467.571,3)	A 1.372.490,0 B -613.790,3 C -406.826,2
Gesamteinnahmen			A 3.059.531,6 B +67.000,0 C 3.126.531,6 (1.598.570,2)	A 1.896.824,6 B - C 1.896.824,6 (969.831,0)	A 1.896.637,1 B 7.811,7 C 240.577,7

Erläuterungen

Zu 13 06/325 51

Zur teilweisen Gegenfinanzierung der "Verbraucherinitiative Bayern" muss die Nettoneuverschuldung im Jahr 2001 um 67.000,0 Tsd. DM erhöht werden.

13 06 Kapital und Schulden

Titel	FKZ	Zweckbestimmung	A Bisher. Betrag B +/- C Neuer Betrag 2001 Tsd. DM (Tsd. Euro)	A Bisher. Betrag B +/- C Neuer Betrag 2002 Tsd. DM (Tsd. Euro)	A Soll 2000 B Ist 2000 C Ist 1999 Tsd. DM
1	2	3	4	5	6
Ausgaben					
Titelgruppen					
73 - 74 Zinsausgaben für Schulden bei Sozialversicherungsträgern usw., bei öffentlichen Unternehmen, aus Kreditmarktmitteln und bei Sonstigen im Inland und im Ausland					
<i>Die Titel der TG sind gegenseitig deckungsfähig.</i>					
<i>Die Titel der TG sind ferner mit 546 46, 575 03 und 575 04 gegenseitig deckungsfähig.</i>					
<i>Stückzinsen sind von der Ausgabe abzusetzen.</i>					
<i>Die Mittel sind übertragbar.</i>					
<i>Ein Überschuss der Einnahmen über die Ausgaben des Haushalts ist zu verwenden:</i>					
<i>A. Gemäß Art. 25 Abs. 2 BayHO zur Verminderung des Kreditbedarfs, zur Tilgung von Schulden und zur Zuführung an eine Rücklage,</i>					
<i>B. Zur Gewährung von Zuschüssen und Darlehen anstelle von Verrentungsleistungen,</i>					
<i>C. Zur Gewährung von Einmalzinszuschüssen anstelle von mehrjährigen Zinszuschüssen.</i>					
<i>Die entsprechenden Ausgaben sind bei den einschlägigen Titeln der Kapitel des Haushaltsplans rechnungsmäßig nachzuweisen.</i>					
575 73-7	928	Zinsausgaben an sonstigen inländischen Kreditmarkt <i>Zinseinnahmen aus Zinstermingeschäften (Swap-Geschäften), die in Zusammenhang mit der Schuldaufnahme auf dem Kreditmarkt stehen, sind von den Ausgaben abzusetzen.</i> <i>Vgl. Vermerk zu 813 01.</i> <i>Aus dem Ansatz können auch Kosten für Gutachten u.ä. zur Zinsoptimierung geleistet werden.</i>	A 2.032.400,0 B -129.300,0 C 1.903.100,0 (973.039,6)	A 2.272.400,0 B -135.700,0 C 2.136.700,0 (1.092.477,4)	A 2.110.850,0 B 1.976.612,6 C 2.039.489,5
Summe der Titelgruppe			A 2.032.407,0 B -129.300,0 C 1.903.107,0 (973.043,2)	A 2.272.407,0 B -135.700,0 C 2.136.707,0 (1.092.480,9)	A 2.112.407,0 B 1.978.162,6 C 2.041.039,5
Gesamtausgaben			A 2.331.037,1 B -129.300,0 C 2.201.737,1 (1.125.730,3)	A 2.588.584,1 B -135.700,0 C 2.452.884,1 (1.254.139,7)	A 2.372.491,1 B 2.220.501,6 C 4.074.333,9

Erläuterungen

Zu 13 06/575 73

Neuberechnung des Bedarfs an Zinsausgaben.

13 06 Kapital und Schulden

Titel	FKZ	Zweckbestimmung	A Bisher. Betrag		A Bisher. Betrag		A Soll 2000	
			B +/-	B +/-	B +/-	B Ist 2000		
1	2	3	C Neuer Betrag		C Neuer Betrag		C Ist 1999	
			2001		2002		Tsd. DM	
			Tsd. DM		Tsd. DM			
			(Tsd. Euro)		(Tsd. Euro)			
			4	5	6			
		Abschluss						
		Verwaltungseinnahmen u. dgl.	A 380.430,9 B - C 380.430,9 (194.511,2)	A 385.308,9 B - C 385.308,9 (197.005,3)	A 409.704,4 B 535.299,7 C 544.666,7			
		Zuweisungen und Zuschüsse mit Ausnahme für Investitionen	A 3,7 B - C 3,7 (1,9)	A 3,7 B - C 3,7 (1,9)	A 3,7 B - C -			
		Zuweisungen und Zuschüsse für Investitionen, besondere Finanzierungseinnahmen	A 2.679.097,0 B +67.000,0 C 2.746.097,0 (1.404.057,1)	A 1.511.512,0 B - C 1.511.512,0 (772.823,8)	A 1.486.929,0 B -527.488,0 C -304.089,0			
		Gesamteinnahmen	A 3.059.531,6 B +67.000,0 C 3.126.531,6 (1.598.570,2)	A 1.896.824,6 B - C 1.896.824,6 (969.831,0)	A 1.896.637,1 B 7.811,7 C 240.577,7			
		Sächliche Verwaltungsausgaben	A 1,1 B - C 1,1 (0,6)	A 0,1 B - C 0,1 (0,1)	A 0,1 B - C 7,4			
		Ausgaben für den Schuldendienst	A 2.295.336,0 B -129.300,0 C 2.166.036,0 (1.107.476,6)	A 2.552.884,0 B -135.700,0 C 2.417.184,0 (1.235.886,6)	A 2.335.291,0 B 2.187.637,0 C 2.187.124,7			
		Sonstige Sachinvestitionen	A - B - C - (-)	A - B - C - (-)	A - B 2,9 C 28,8			
		Investitionsförderungsmaßnahmen	A 1.500,0 B - C 1.500,0 (766,9)	A 1.500,0 B - C 1.500,0 (766,9)	A 1.500,0 B 149,0 C 25,4			
		Besondere Finanzierungsausgaben	A 34.200,0 B - C 34.200,0 (17.486,2)	A 34.200,0 B - C 34.200,0 (17.486,2)	A 35.700,0 B 32.712,7 C 1.887.147,6			
		Gesamtausgaben	A 2.331.037,1 B -129.300,0 C 2.201.737,1 (1.125.730,3)	A 2.588.584,1 B -135.700,0 C 2.452.884,1 (1.254.139,7)	A 2.372.491,1 B 2.220.501,6 C 4.074.333,9			
		Zuschuss		A 691.759,5 C 556.059,5 (284.308,7)	A 475.854,0 B 2.212.689,9 C 3.833.756,2			
		Überschuss	A 728.494,5 B +196.300,0 C 924.794,5 (472.839,9)	B +135.700,0				

Epl. 13 Allgemeine Finanzverwaltung

Titel	FKZ	Zweckbestimmung	A Bisher. Betrag B +/- C Neuer Betrag 2001 Tsd. DM (Tsd. Euro)	A Bisher. Betrag B +/- C Neuer Betrag 2002 Tsd. DM (Tsd. Euro)	A Soll 2000 B Ist 2000 C Ist 1999 Tsd. DM
			4	5	6
		Abschluss Epl. 13			
		Steuern und steuerähnliche Einnahmen	A 49.652.550,0 B - C 49.652.550,0 (25.386.945,7)	A 52.078.125,0 B - C 52.078.125,0 (26.627.122,5)	A 49.726.585,0 B 52.288.410,8 C 49.902.875,6
		Verwaltungseinnahmen u. dgl.	A 1.492.430,1 B - C 1.492.430,1 (763.067,4)	A 1.506.866,7 B - C 1.506.866,7 (770.448,7)	A 1.464.323,1 B 1.627.807,2 C 1.583.141,6
		Zuweisungen und Zuschüsse mit Ausnahme für Investitionen	A 686.456,0 B - C 686.456,0 (350.979,4)	A 522.330,1 B - C 522.330,1 (267.063,1)	A 529.781,8 B 533.790,6 C 399.579,8
		Zuweisungen und Zuschüsse für Investitionen, besondere Finanzierungseinnahmen	A 4.996.100,2 B +67.000,0 C 5.063.100,2 (2.588.722,0)	A 3.585.165,3 B - C 3.585.165,3 (1.833.065,9)	A 6.771.373,9 B 4.397.606,0 C 1.321.905,4
		Gesamteinnahmen	A 56.827.536,3 B +67.000,0 C 56.894.536,3 (29.089.714,5)	A 57.692.487,1 B - C 57.692.487,1 (29.497.700,3)	A 58.492.063,8 B 58.847.614,6 C 53.207.502,4
		Personalausgaben	A 54.921,7 B - C 54.921,7 (28.081,0)	A 172.509,4 B - C 172.509,4 (88.202,7)	A 301.841,2 B 173.566,5 C 181.261,7
		Sächliche Verwaltungsausgaben	A 71.942,8 B +20,2 C 71.963,0 (36.794,1)	A 48.446,5 B +37,2 C 48.483,7 (24.789,3)	A 48.223,8 B 54.213,5 C 23.997,7
		Ausgaben für den Schuldendienst	A 2.295.336,0 B -129.300,0 C 2.166.036,0 (1.107.476,6)	A 2.552.884,0 B -135.700,0 C 2.417.184,0 (1.235.886,6)	A 2.335.291,0 B 2.187.637,0 C 2.187.124,7
		Zuweisungen und Zuschüsse mit Ausnahme für Investitionen	A 11.732.605,8 B - C 11.732.605,8 (5.998.786,1)	A 11.573.666,2 B - C 11.573.666,2 (5.917.521,6)	A 11.344.551,8 B 12.012.985,1 C 11.013.499,6
		Verpflichtungsermächtigung 2001 Tsd. DM 16.000,0 Verpflichtungsermächtigung 2002 Tsd. DM 13.000,0			
		Baumaßnahmen	A 726.917,0 B - C 726.917,0 (371.666,8)	A 679.577,0 B - C 679.577,0 (347.462,2)	A 582.140,0 B 547.491,6 C 373.723,3
		Verpflichtungsermächtigung 2001 Tsd. DM 211.200,0 Verpflichtungsermächtigung 2002 Tsd. DM 15.400,0			
		Sonstige Sachinvestitionen	A 70.273,0 B - C 70.273,0 (35.930,0)	A 46.235,0 B - C 46.235,0 (23.639,6)	A 97.870,0 B 51.019,8 C 44.359,9
		Verpflichtungsermächtigung 2001 Tsd. DM 12.000,0 Investitionsförderungsmaßnahmen	A 4.200.730,7 B - C 4.200.730,7 (2.147.799,5)	A 4.090.605,3 B - C 4.090.605,3 (2.091.493,3)	A 4.127.542,5 B 3.620.066,9 C 3.660.627,9
		Verpflichtungsermächtigung 2001 Tsd. DM 1.213.000,0 Verpflichtungsermächtigung 2002 Tsd. DM 1.066.300,0			

Epl. 13 Allgemeine Finanzverwaltung

Titel	FKZ	Zweckbestimmung	A Bisher. Betrag	A Bisher. Betrag	A Soll 2000
			B +/-	B +/-	B Ist 2000
			C Neuer Betrag	C Neuer Betrag	C Ist 1999
			2001	2002	
			Tsd. DM	Tsd. DM	Tsd. DM
			(Tsd. Euro)	(Tsd. Euro)	
1	2	3	4	5	6
		Besondere Finanzierungsausgaben	A -274.313,4	A -408.692,4	A 2.765.703,5
			B -129.000,0	B -131.020,0	B 3.535.403,7
			C -403.313,4	C -539.712,4	C 1.982.208,9
			(-206.210,9)	(-275.950,6)	
		Gesamtausgaben	A 18.878.413,6	A 18.755.231,0	A 21.603.163,8
			B -258.279,8	B -266.682,8	B 22.182.384,1
			C 18.620.133,8	C 18.488.548,2	C 19.466.803,7
			(9.520.323,2)	(9.453.044,6)	
		Verpflichtungsermächtigung 2001 Tsd. DM 1.452.200,0			
		Verpflichtungsermächtigung 2002 Tsd. DM 1.094.700,0			
		Überschuss	A 37.949.122,7	A 38.937.256,1	A 36.888.900,0
			B +325.279,8	B +266.682,8	B 36.665.230,5

Freistaat Bayern

Nachtragshaushaltsplan 2001/2002

Einzelplan 14

Staatsministerium für Landesentwicklung
und Umweltfragen

Vorwort zum Einzelplan 14 Staatsministerium für Landesentwicklung und Umweltfragen

Für das neue Ministerium Gesundheit, Ernährung und Verbraucherschutz werden an Haushaltsmitteln im Einzelnen umgesetzt:

	bisher Kap. / Tit.	2001 Tsd. DM		2002 Tsd. DM		neu Kap. / Tit.
		Einnahmen	Ausgaben	Einnahmen	Ausgaben	
<u>Teilumsetzungen</u>						
Ministerium	14 01/42101		272,0		301,8	12 01/421 01
	422 01		238,1		242,4	422 01
	425 01		244,2		250,1	425 01
	426 01		44,7		66,1	426 01
	511 01		4,3		4,7	511 01
	512 01		1,8		2,0	512 01
	513 01		6,6		7,2	513 01
	514 01		31,2		34,0	514 01
	515 01		1,6		1,8	515 01
	516 01		1,3		1,4	516 01
	518 11		7,5		8,2	518 11
	527 01		9,8		10,7	527 01
Landesentwicklung, Naturschutz und Erholung, Umweltschutz - Besondere Fachaufgaben	14 03/547 81		1.220,0		1.220,0	12 08/547 81
Landesamt für Wasserwirtschaft	14 70/515 99		6,4		7,0	12 01/515 99
	insgesamt		2.089,5		2.157,4	

14 01 Ministerium

Titel	FKZ	Zweckbestimmung	A	Bisher. Betrag	A	Bisher. Betrag	A	Soll 2000
			B	+/-	B	+/-	B	Ist 2000
1	2	3	C	Neuer Betrag	C	Neuer Betrag	C	Ist 1999
				2001		2002		Tsd. DM
				Tsd. DM		Tsd. DM		
				(Tsd. Euro)		(Tsd. Euro)		
1	2	3	4		5		6	
Ausgaben								
Personalausgaben								
421 01-9	011	Bezüge der Mitglieder der Staatsregierung	A	623,4	A	634,1	A	611,5
			B	-272,0	B	-301,8	B	620,4
			C	351,4	C	332,3	C	767,6
				(179,7)		(169,9)		
422 01-8	011	Bezüge der planmäßigen Beamten	A	36.630,2	A	37.362,2	A	36.930,3
			B	-238,1	B	-242,4	B	34.248,2
			C	36.392,1	C	37.119,8	C	34.952,7
				(18.607,0)		(18.979,1)		
425 01-5	011	Vergütungen der Angestellten	A	13.732,8	A	14.060,8	A	13.700,5
			B	-244,2	B	-250,1	B	14.279,5
			C	13.488,6	C	13.810,7	C	13.279,1
				(6.896,6)		(7.061,3)		
426 01-4	011	Löhne der Arbeiter	A	688,8	A	705,3	A	736,7
			B	-44,7	B	-66,1	B	703,0
			C	644,1	C	639,2	C	657,9
				(329,3)		(326,8)		
Sächliche Verwaltungsausgaben								
511 01-0	011	Geschäftsbedarf	A	381,0	A	381,0	A	390,0
			B	-4,3	B	-4,7	B	352,2
			C	376,7	C	376,3	C	319,0
				(192,6)		(192,4)		
512 01-9	011	Bücher und Zeitschriften	A	215,0	A	215,0	A	215,0
			B	-1,8	B	-2,0	B	224,6
			C	213,2	C	213,0	C	243,1
				(109,0)		(108,9)		
513 01-8	011	Leistungsentgelte für Post- und Fernmeldedienstleistungen <i>Die Ausgabebefugnis erhöht sich um die Isteinnahme bei 124 02.</i>	A	935,0	A	975,0	A	900,0
			B	-6,6	B	-7,2	B	592,1
			C	928,4	C	967,8	C	801,3
				(474,7)		(494,8)		
514 01-7	011	Haltung von Dienstfahrzeugen	A	245,0	A	245,0	A	245,0
			B	-31,2	B	-34,0	B	199,9
			C	213,8	C	211,0	C	204,6
				(109,3)		(107,9)		
515 01-6	011	Geräte, Ausstattungs- und Ausrüstungsgegenstände für Verwaltungszwecke, Wartung	A	200,0	A	200,0	A	200,0
			B	-1,6	B	-1,8	B	209,9
			C	198,4	C	198,2	C	199,4
				(101,4)		(101,3)		

Erläuterungen

Zu 14 01/421 01

2001 gegenüber 2000:
Weniger 272,0 Tsd. DM,

2002 gegenüber 2001:
Weniger 301,8 Tsd. DM wegen Umsetzung nach 12 01/421 01.

	2001	2002
	Tsd. DM	Tsd. DM
Davon		
Dienstaufwandsentschädigungen	16,4	15,6

Zu 14 01/422 01

2001 gegenüber 2000:
Weniger 238,1 Tsd. DM,

2002 gegenüber 2001:
Weniger 242,4 Tsd. DM wegen Umsetzung nach 12 01/422 01.

Zu 14 01/425 01

2001 gegenüber 2000:
Weniger 244,2 Tsd. DM,

2002 gegenüber 2001:
Weniger 250,1 Tsd. DM wegen Umsetzung nach 12 01/425 01.

Zu 14 01/426 01

2001 gegenüber 2000:
Weniger 44,7 Tsd. DM,

2002 gegenüber 2001:
Weniger 66,1 Tsd. DM wegen Umsetzung nach 12 01/426 01.

Zu 14 01/511 01

2001 gegenüber 2000:
Weniger 4,3 Tsd. DM,

2002 gegenüber 2001:
Weniger 4,7 Tsd. DM wegen Umsetzung nach 12 01/511 01.

Zu 14 01/512 01

2001 gegenüber 2000:
Weniger 1,8 Tsd. DM,

2002 gegenüber 2001:
Weniger 2,0 Tsd. DM wegen Umsetzung nach 12 01/512 01.

Zu 14 01/513 01

2001 gegenüber 2000:
Weniger 6,6 Tsd. DM,

2002 gegenüber 2001:
Weniger 7,2 Tsd. DM wegen Umsetzung nach 12 01/513 01.

Zu 14 01/514 01

2001 gegenüber 2000:
Weniger 31,2 Tsd. DM,

2002 gegenüber 2001:
Weniger 34,0 Tsd. DM wegen Umsetzung nach 12 01/514 01.

Zu 14 01/515 01

2001 gegenüber 2000:
Weniger 1,6 Tsd. DM,

2002 gegenüber 2001:
Weniger 1,8 Tsd. DM wegen Umsetzung nach 12 01/515 01.

14 01 Ministerium

Titel	FKZ	Zweckbestimmung	A Bisher. Betrag	A Bisher. Betrag	A Soll 2000
			B +/-	B +/-	B Ist 2000
			C Neuer Betrag	C Neuer Betrag	C Ist 1999
			2001	2002	
			Tsd. DM	Tsd. DM	Tsd. DM
			(Tsd. Euro)	(Tsd. Euro)	
1	2	3	4	5	6
516 01-5	011	Dienst- und Schutzkleidung	A 14,0 B -1,3 C 12,7 (6,5)	A 14,0 B -1,4 C 12,6 (6,4)	A 14,0 B 10,2 C 9,3
518 11-1	011	Mieten und Pachten für Maschinen, Geräte und Fahrzeuge	A 340,0 B -7,5 C 332,5 (170,0)	A 340,0 B -8,2 C 331,8 (169,6)	A 320,0 B 298,8 C 290,4
527 01-2	011	Reisekostenvergütungen für Dienstreisen <i>Die Ausgabebefugnis erhöht sich um die Isteinnahme bei 231 01.</i>	A 860,0 B -9,8 C 850,2 (434,7)	A 860,0 B -10,7 C 849,3 (434,2)	A 820,0 B 978,4 C 877,3
Gesamtausgaben			A 68.258,7 B -863,1 C 67.395,6 (34.458,8)	A 74.758,9 B -930,4 C 73.828,5 (37.747,9)	A 64.961,0 B 66.284,9 C 61.510,3

Erläuterungen

Zu 14 01/516 01

2001 gegenüber 2000:
Weniger 1,3 Tsd. DM,

2002 gegenüber 2001:
Weniger 1,4 Tsd. DM wegen Umsetzung nach 12 01/516 01.

Zu 14 01/518 11

2001 gegenüber 2000:
Weniger 7,5 Tsd. DM,

2002 gegenüber 2001:
Weniger 8,2 Tsd. DM wegen Umsetzung nach 12 01/518 11.

Zu 14 01/527 01

2001 gegenüber 2000:
Weniger 9,8 Tsd. DM,

2002 gegenüber 2001:
Weniger 10,7 Tsd. DM wegen Umsetzung nach 12 01/527 01.

14 01 Ministerium

Titel	FKZ	Zweckbestimmung	A Bisher. Betrag		A Bisher. Betrag		A Soll 2000	
			B +/-	B +/-	B +/-	B Ist 2000		
1	2	3	C Neuer Betrag		C Neuer Betrag		C Ist 1999	
			2001		2002		Tsd. DM	
			Tsd. DM		Tsd. DM			
			(Tsd. Euro)		(Tsd. Euro)			
			4	5	6			
		Abschluss						
		Verwaltungseinnahmen u. dgl.	A 134,5	A 134,5	A 113,5			
			B -	B -	B 173,3			
			C 134,5	C 134,5	C 68,8			
			(68,8)	(68,8)				
		Zuweisungen und Zuschüsse mit Ausnahme für Investitionen	A 103,0	A 103,0	A 95,0			
			B -	B -	B 103,1			
			C 103,0	C 103,0	C 107,8			
			(52,7)	(52,7)				
		Gesamteinnahmen	A 237,5	A 237,5	A 208,5			
			B -	B -	B 276,4			
			C 237,5	C 237,5	C 176,6			
			(121,4)	(121,4)				
		Personalausgaben	A 55.477,4	A 56.642,6	A 53.535,2			
			B -799,0	B -860,4	B 54.888,9			
			C 54.678,4	C 55.782,2	C 53.762,2			
			(27.956,6)	(28.521,0)				
		Sächliche Verwaltungsausgaben	A 7.661,3	A 7.813,3	A 9.095,8			
			B -64,1	B -70,0	B 7.778,8			
			C 7.597,2	C 7.743,3	C 6.732,1			
			(3.884,4)	(3.959,1)				
		Baumaßnahmen	A 4.400,0	A 9.500,0	A 1.700,0			
			B -	B -	B 2.697,3			
			C 4.400,0	C 9.500,0	C 352,4			
			(2.249,7)	(4.857,3)				
		Sonstige Sachinvestitionen	A 720,0	A 803,0	A 630,0			
			B -	B -	B 919,9			
			C 720,0	C 803,0	C 663,6			
			(368,1)	(410,6)				
		Gesamtausgaben	A 68.258,7	A 74.758,9	A 64.961,0			
			B -863,1	B -930,4	B 66.284,9			
			C 67.395,6	C 73.828,5	C 61.510,3			
			(34.458,8)	(37.747,9)				
		Zuschuss	A 68.021,2	A 74.521,4	A 64.752,5			
					B 66.008,5			
			C 67.158,1	C 73.591,0	C 61.333,7			
			(34.337,4)	(37.626,5)				
		Überschuss	B +863,1	B +930,4				

14 02 Sammelansätze für den Gesamtbereich des Epl. 14

Titel	FKZ	Zweckbestimmung	A Bisher. Betrag B +/- C Neuer Betrag 2001 Tsd. DM (Tsd. Euro)	A Bisher. Betrag B +/- C Neuer Betrag 2002 Tsd. DM (Tsd. Euro)	A Soll 2000 B Ist 2000 C Ist 1999 Tsd. DM
			4	5	6
		Ausgaben			
		Besondere Finanzierungsausgaben			
972 02-9	989	Globale Minderausgabe zur Mitfinanzierung der "Verbraucherinitiative Bayern"	A B C ---	A B -6.920,0 C -6.920,0 (-3.538,1)	A B C
		Gesamtausgaben	A 44.621,9 B - C 44.621,9 (22.814,8)	A 46.389,0 B -6.920,0 C 39.469,0 (20.180,2)	A 60.959,5 B 61.889,8 C 57.673,8
		Abschluss			
		Personalausgaben	A 57.006,4 B - C 57.006,4 (29.146,9)	A 58.858,5 B - C 58.858,5 (30.093,9)	A 53.753,0 B 55.405,6 C 51.448,1
		Sächliche Verwaltungsausgaben	A 3.179,5 B - C 3.179,5 (1.625,7)	A 3.094,5 B - C 3.094,5 (1.582,2)	A 3.268,5 B 3.101,1 C 2.680,5
		Zuweisungen und Zuschüsse mit Ausnahme für Investitionen	A 3.216,0 B - C 3.216,0 (1.644,3)	A 3.216,0 B - C 3.216,0 (1.644,3)	A 3.218,0 B 3.148,3 C 3.243,9
		Baumaßnahmen	A 220,0 B - C 220,0 (112,5)	A 220,0 B - C 220,0 (112,5)	A 220,0 B - C -
		Investitionsförderungsmaßnahmen	A 500,0 B - C 500,0 (255,6)	A 500,0 B - C 500,0 (255,6)	A 500,0 B 234,8 C 301,3
		Besondere Finanzierungsausgaben	A -19.500,0 B - C -19.500,0 (-9.970,2)	A -19.500,0 B -6.920,0 C -26.420,0 (-13.508,3)	A - B - C -
		Gesamtausgaben	A 44.621,9 B - C 44.621,9 (22.814,8)	A 46.389,0 B -6.920,0 C 39.469,0 (20.180,2)	A 60.959,5 B 61.889,8 C 57.673,8
		Zuschuss	A 44.621,9 C 44.621,9 (22.814,8)	A 46.389,0 C 39.469,0 (20.180,2)	A 60.959,5 B 61.889,8 C 57.673,8
		Überschuss		B +6.920,0	

Erläuterungen**Zu 14 02/972 02**

Die globale Minderausgabe ist zur teilweisen Finanzierung der "Verbraucherinitiative Bayern" erforderlich und durch Einsparungen bei den Programmansätzen zu erwirtschaften.

14 03 Landesentwicklung, Naturschutz und Erholung, Umweltschutz - besondere Fachaufgaben

Titel	FKZ	Zweckbestimmung	A Bisher. Betrag	A Bisher. Betrag	A Soll 2000
			B +/-	B +/-	B Ist 2000
			C Neuer Betrag	C Neuer Betrag	C Ist 1999
			2001	2002	
			Tsd. DM	Tsd. DM	Tsd. DM
			(Tsd. Euro)	(Tsd. Euro)	
1	2	3	4	5	6
		Ausgaben			
		Titelgruppen			
		81 Umwelthygiene, Umweltchemie, Umweltökonomie, Umweltkonzepte, Umsetzung des Leitbilds der nachhaltigen Entwicklung und sonstige Aufgaben des Umweltschutzes			
		<i>Titel der TG gegenseitig deckungsfähig, ausgenommen 531 81.</i>			
		<i>Die Mittel sind übertragbar.</i>			
		<i>Aus den Ansätzen können die TG 81 der Hochschulkapitel des Epl. 15 und des Kapitels 15 51, 08 03 TG 53-54,</i>			
		<i>14 02/547 01 um bis zu 450,0 Tsd. DM, 547 02 um bis zu 900,0 Tsd. DM, 547 03 um bis zu 250,0 Tsd. DM, 685 01 um bis zu 500,0 Tsd. DM, 14 03/892 02, 892 04, 892 05, 892 10, 892 11, 892 13, 892 14, TG 82, 14 09/525 02, 531 22 um bis zu 150,0 Tsd. DM, TG 73, 14 11/525 02, 531 11, TG 73, 14 70 TG 73 und TG 99 verstärkt werden.</i>			
547 81-7	330	Maßnahmen auf den Gebieten Umwelthygiene, Umweltchemie, Umweltökonomie, Umweltkonzepte, Umsetzung des Leitbilds der nachhaltigen Entwicklung und sonstige Aufgaben des Umweltschutzes	A 4.700,0 B -1.220,0 C 3.480,0 (1.779,3)	A 4.700,0 B -1.220,0 C 3.480,0 (1.779,3)	A 4.365,0 B 2.917,4 C 1.297,2
		Summe der Titelgruppe	A 9.800,0 B -1.220,0 C 8.580,0 (4.386,9)	A 9.800,0 B -1.220,0 C 8.580,0 (4.386,9)	A 9.465,0 B 4.999,6 C 5.079,1
		Gesamtausgaben	A 247.350,0 B -1.220,0 C 246.130,0 (125.844,3)	A 257.250,0 B -1.220,0 C 256.030,0 (130.906,1)	A 212.615,0 B 119.604,7 C 139.260,6

Erläuterungen**Zu 14 03/547 81**

2001 gegenüber 2000:
Weniger 1.220,0 Tsd. DM,

2002 gegenüber 2001:
Weniger 1.220,0 Tsd. DM wegen Umsetzung nach 12 08/547 81.

14 03 Landesentwicklung, Naturschutz und Erholung, Umweltschutz - besondere Fachaufgaben

Titel	FKZ	Zweckbestimmung	A Bisher. Betrag	A Bisher. Betrag	A Soll 2000
			B +/-	B +/-	B Ist 2000
			C Neuer Betrag	C Neuer Betrag	C Ist 1999
			2001	2002	
			Tsd. DM	Tsd. DM	Tsd. DM
			(Tsd. Euro)	(Tsd. Euro)	
1	2	3	4	5	6
		Abschluss			
		Verwaltungseinnahmen u. dgl.	A 6.600,0 B - C 6.600,0 (3.374,5)	A 6.600,0 B - C 6.600,0 (3.374,5)	A 7.700,0 B 4.429,9 C 5.275,3
		Zuweisungen und Zuschüsse mit Ausnahme für Investitionen	A - B - C - (-)	A - B - C - (-)	A - B 1.915,6 C 1.350,5
		Zuweisungen und Zuschüsse für Investitionen, besondere Finanzierungseinnahmen	A 65.350,0 B - C 65.350,0 (33.412,9)	A 74.750,0 B - C 74.750,0 (38.219,1)	A 23.200,0 B 30.892,8 C 28.164,9
		Gesamteinnahmen	A 71.950,0 B - C 71.950,0 (36.787,5)	A 81.350,0 B - C 81.350,0 (41.593,6)	A 30.900,0 B 37.238,3 C 34.790,7
		Personalausgaben	A 12,0 B - C 12,0 (6,1)	A 12,0 B - C 12,0 (6,1)	A 12,0 B 783,3 C 1.029,6
		Sächliche Verwaltungsausgaben	A 50.903,0 B -1.220,0 C 49.683,0 (25.402,5)	A 51.403,0 B -1.220,0 C 50.183,0 (25.658,2)	A 52.308,0 B 26.006,8 C 27.006,1
		Zuweisungen und Zuschüsse mit Ausnahme für Investitionen	A 69.685,0 B - C 69.685,0 (35.629,4)	A 69.685,0 B - C 69.685,0 (35.629,4)	A 69.685,0 B 16.143,3 C 25.046,4
		Sonstige Sachinvestitionen	A 250,0 B - C 250,0 (127,8)	A 250,0 B - C 250,0 (127,8)	A 250,0 B - C -
		Investitionsförderungsmaßnahmen	A 126.500,0 B - C 126.500,0 (64.678,4)	A 135.900,0 B - C 135.900,0 (69.484,6)	A 90.350,0 B 76.671,3 C 86.178,5
		Besondere Finanzierungsausgaben	A - B - C - (-)	A - B - C - (-)	A 10,0 B - C -
		Gesamtausgaben	A 247.350,0 B -1.220,0 C 246.130,0 (125.844,3)	A 257.250,0 B -1.220,0 C 256.030,0 (130.906,1)	A 212.615,0 B 119.604,7 C 139.260,6
		Zuschuss	A 175.400,0 C 174.180,0 (89.056,8)	A 175.900,0 C 174.680,0 (89.312,5)	A 181.715,0 B 82.366,4 C 104.469,9
		Überschuss	B +1.220,0	B +1.220,0	

14 70 Landesamt für Wasserwirtschaft

Titel	FKZ	Zweckbestimmung	A Bisher. Betrag	A Bisher. Betrag	A Soll 2000
			B +/-	B +/-	B Ist 2000
			C Neuer Betrag	C Neuer Betrag	C Ist 1999
			2001	2002	
			Tsd. DM	Tsd. DM	Tsd. DM
			(Tsd. Euro)	(Tsd. Euro)	
1	2	3	4	5	6
Ausgaben					
Titelgruppen					
99 Kosten des Betriebs eines Elektronenrechners (EDV-Anlage)					
<i>Titel der TG gegenseitig deckungsfähig, ausgenommen Titel der HGr 4 und 9.</i>					
<i>Die Ansätze können aus TG 70 und 78 jeweils um bis zu 500,0 Tsd. DM und aus 14 03 TG 70 bis 82 verstärkt werden.</i>					
515 99-4	173	Geräte, Ausstattungs- und Ausrüstungsgegenstände, Wartung	A 2.377,0 B -6,4 C 2.370,6 (1.212,1)	A 2.380,0 B -7,0 C 2.373,0 (1.213,3)	A 1.302,0 B 2.381,1 C 2.088,5
Summe der Titelgruppe			A 6.300,0 B -6,4 C 6.293,6 (3.217,9)	A 6.300,0 B -7,0 C 6.293,0 (3.217,6)	A 5.757,0 B 10.730,3 C 8.968,6
Gesamtausgaben			A 67.366,8 B -6,4 C 67.360,4 (34.440,8)	A 68.398,3 B -7,0 C 68.391,3 (34.967,9)	A 67.282,1 B 82.550,0 C 79.669,9

Erläuterungen**Zu 14 70/515 99**

2001 gegenüber 2000:
Weniger 6,4 Tsd. DM,

2002 gegenüber 2001:
Weniger 7,0 Tsd. DM wegen Umsetzung nach 12 01/515 99.

14 70 Landesamt für Wasserwirtschaft

Titel	FKZ	Zweckbestimmung	A Bisher. Betrag	A Bisher. Betrag	A Soll 2000
			B +/-	B +/-	B Ist 2000
			C Neuer Betrag	C Neuer Betrag	C Ist 1999
			2001	2002	
			Tsd. DM	Tsd. DM	Tsd. DM
			(Tsd. Euro)	(Tsd. Euro)	
1	2	3	4	5	6
		Abschluss			
		Verwaltungseinnahmen u. dgl.	A 805,0 B - C 805,0 (411,6)	A 805,0 B - C 805,0 (411,6)	A 930,0 B 638,2 C 709,2
		Zuweisungen und Zuschüsse mit Ausnahme für Investitionen	A 550,0 B - C 550,0 (281,2)	A 550,0 B - C 550,0 (281,2)	A 350,0 B 1.630,5 C 1.547,9
		Gesamteinnahmen	A 1.355,0 B - C 1.355,0 (692,8)	A 1.355,0 B - C 1.355,0 (692,8)	A 1.280,0 B 2.268,7 C 2.257,1
		Personalausgaben	A 47.239,1 B - C 47.239,1 (24.153,0)	A 48.315,6 B - C 48.315,6 (24.703,4)	A 46.900,1 B 46.051,4 C 46.507,6
		Sächliche Verwaltungsausgaben	A 15.909,7 B -6,4 C 15.903,3 (8.131,2)	A 15.867,7 B -7,0 C 15.860,7 (8.109,4)	A 14.266,0 B 27.384,9 C 25.771,7
		Zuweisungen und Zuschüsse mit Ausnahme für Investitionen	A - B - C - (-)	A - B - C - (-)	A - B 509,3 C 484,9
		Baumaßnahmen	A 650,0 B - C 650,0 (332,3)	A 650,0 B - C 650,0 (332,3)	A 1.700,0 B 1.609,4 C 773,1
		Sonstige Sachinvestitionen	A 3.488,0 B - C 3.488,0 (1.783,4)	A 3.485,0 B - C 3.485,0 (1.781,9)	A 4.336,0 B 6.915,0 C 6.052,6
		Besondere Finanzierungsausgaben	A 80,0 B - C 80,0 (40,9)	A 80,0 B - C 80,0 (40,9)	A 80,0 B 80,0 C 80,0
		Gesamtausgaben	A 67.366,8 B -6,4 C 67.360,4 (34.440,8)	A 68.398,3 B -7,0 C 68.391,3 (34.967,9)	A 67.282,1 B 82.550,0 C 79.669,9
		Zuschuss	A 66.011,8 C 66.005,4 (33.748,0)	A 67.043,3 C 67.036,3 (34.275,1)	A 66.002,1 B 80.281,3 C 77.412,8
		Überschuss	B +6,4	B +7,0	

Epl. 14 Staatsministerium für Landesentwicklung und Umweltfragen

Titel	FKZ	Zweckbestimmung	A	Bisher. Betrag	A	Bisher. Betrag	A	Soll 2000
			B	+/-	B	+/-	B	Ist 2000
			C	Neuer Betrag	C	Neuer Betrag	C	Ist 1999
				2001		2002		Tsd. DM
				Tsd. DM		Tsd. DM		
				(Tsd. Euro)		(Tsd. Euro)		
1	2	3	4		5		6	
		Abschluss Epl. 14						
		Steuern und steuerähnliche Einnahmen	A	110.000,0	A	110.000,0	A	105.000,0
			B	-	B	-	B	121.423,6
			C	110.000,0	C	110.000,0	C	85.072,7
				(56.242,1)		(56.242,1)		
		Verwaltungseinnahmen u. dgl.	A	17.603,5	A	17.609,5	A	20.616,5
			B	-	B	-	B	15.113,4
			C	17.603,5	C	17.609,5	C	17.062,1
				(9.000,5)		(9.003,6)		
		Zuweisungen und Zuschüsse mit Ausnahme für Investitionen	A	54.753,0	A	54.753,0	A	58.245,0
			B	-	B	-	B	61.226,2
			C	54.753,0	C	54.753,0	C	52.943,6
				(27.994,8)		(27.994,8)		
		Zuweisungen und Zuschüsse für Investitionen, besondere Finanzierungseinnahmen	A	121.550,0	A	130.950,0	A	53.310,0
			B	-	B	-	B	70.962,9
			C	121.550,0	C	130.950,0	C	97.924,4
				(62.147,5)		(66.953,7)		
		Gesamteinnahmen	A	303.906,5	A	313.312,5	A	237.171,5
			B	-	B	-	B	268.726,1
			C	303.906,5	C	313.312,5	C	253.002,8
				(155.384,9)		(160.194,1)		
		Personalausgaben	A	468.079,5	A	479.045,3	A	453.509,7
			B	-799,0	B	-860,4	B	458.354,6
			C	467.280,5	C	478.184,9	C	456.115,9
				(238.916,7)		(244.492,1)		
		Sächliche Verwaltungsausgaben	A	124.166,3	A	124.404,2	A	122.427,1
			B	-1.290,5	B	-1.297,0	B	130.054,4
			C	122.875,8	C	123.107,2	C	123.027,6
				(62.825,4)		(62.943,7)		
		Zuweisungen und Zuschüsse mit Ausnahme für Investitionen	A	77.301,0	A	77.301,0	A	76.803,0
			B	-	B	-	B	22.990,3
			C	77.301,0	C	77.301,0	C	31.875,9
				(39.523,4)		(39.523,4)		
		Verpflichtungsermächtigung 2001 Tsd. DM		1.605,0				
		Verpflichtungsermächtigung 2002 Tsd. DM		1.605,0				
		Baumaßnahmen	A	170.303,0	A	174.624,6	A	165.562,0
			B	-	B	-	B	224.970,0
			C	170.303,0	C	174.624,6	C	198.718,5
				(87.074,5)		(89.284,1)		
		Verpflichtungsermächtigung 2001 Tsd. DM		59.490,0				
		Verpflichtungsermächtigung 2002 Tsd. DM		56.100,0				
		Sonstige Sachinvestitionen	A	37.712,2	A	37.530,0	A	48.566,1
			B	-	B	-	B	35.067,3
			C	37.712,2	C	37.530,0	C	37.385,9
				(19.281,9)		(19.188,8)		
		Verpflichtungsermächtigung 2001 Tsd. DM		2.545,0				
		Verpflichtungsermächtigung 2002 Tsd. DM		2.148,0				
		Investitionsförderungsmaßnahmen	A	414.300,0	A	423.700,0	A	349.350,0
			B	-	B	-	B	337.033,7
			C	414.300,0	C	423.700,0	C	294.730,2
				(211.828,2)		(216.634,4)		
		Verpflichtungsermächtigung 2001 Tsd. DM		87.400,0				
		Verpflichtungsermächtigung 2002 Tsd. DM		77.000,0				

Epl. 14 Staatsministerium für Landesentwicklung und Umweltfragen

Titel	FKZ	Zweckbestimmung	A Bisher. Betrag B +/- C Neuer Betrag 2001 Tsd. DM (Tsd. Euro)	A Bisher. Betrag B +/- C Neuer Betrag 2002 Tsd. DM (Tsd. Euro)	A Soll 2000 B Ist 2000 C Ist 1999 Tsd. DM
			4	5	6
1	2	3			
		Besondere Finanzierungsausgaben	A -19.420,0 B - C -19.420,0 (-9.929,3)	A -19.420,0 B -6.920,0 C -26.340,0 (-13.467,4)	A 90,0 B 80,0 C 80,0
		Gesamtausgaben	A 1.272.442,0 B -2.089,5 C 1.270.352,5 (649.520,9)	A 1.297.185,1 B -9.077,4 C 1.288.107,7 (658.599,0)	A 1.216.307,9 B 1.208.550,3 C 1.141.934,0
		Verpflichtungsermächtigung 2001 Tsd. DM 151.040,0 Verpflichtungsermächtigung 2002 Tsd. DM 136.853,0			
		Zuschuss	A 968.535,5 C 966.446,0 (494.136,0)	A 983.872,6 C 974.795,2 (498.404,9)	A 979.136,4 B 939.824,2 C 888.931,2
		Überschuss	B +2.089,5	B +9.077,4	

Stellenplan

für den Geschäftsbereich des

Bayerischen Staatsministeriums für Landesentwicklung und
Umweltfragen

- Einzelplan 14 -

Vorwort

Im Stellenplan sind nur die Kapitel enthalten, die über den Nachtragshaushalt 2001/2002 geändert werden. Auf der Erläuterungsseite des Stellenplans sind ebenfalls ausschließlich die Änderungen dieses Nachtragshaushaltes ausgewiesen. Hinsichtlich der übrigen Kapitel und der restlichen Änderungen der Jahre 2001 und 2002 wird auf den Stammhaushalt 2001/2002 verwiesen. Soweit durch das Gesetz zur Änderung besoldungsrechtlicher Vorschriften vom 22.12.2000 (GVBI S. 928) Änderungen in den oben genannten Kapiteln notwendig waren, sind diese berücksichtigt.

14 01
Ministerium
Stellenplan

Titel	Bezeichnung	BesGr	Stellenzahl		
		VergGr	2000	2001	2002
		LohnGr			
1	2	3	4	5	6
422 01	Planmäßige Beamte				
	Ministerialdirektor, Ministerialdirektorin	B 9	1	1	1
	Ministerialdirigenten, Ministerialdirigentinnen	B 6	8	8	8
	Leitende Ministerialräte, Leitende Ministerialrätinnen	B 3	16	16	16
	Ministerialräte, Ministerialrätinnen		29	29	29
	Ministerialräte, Ministerialrätinnen	A16	40	39	39
	Regierungsdirektoren, Regierungsdirektorinnen	A15	49	51	51
	Baudirektoren, Baudirektorinnen		12	12	12
	Oberregierungsräte, Oberregierungsrätinnen	A14	53	50	50
	<i>1 Stelle gem. Art. 7 des Zweiten Gesetzes zur Stärkung der kommunalen Selbstverwaltung vom 15. Dezember 1971 (BayRS 2020-5-3-I); Stelle kw</i>				
	Bauberräte, Bauberrätinnen		11	11	11
	Regierungsräte, Regierungsrätinnen	A13	9	4	4
	Bauräte, Baurätinnen		-	2	2
	Oberamtsräte, Oberamtsrätinnen	A13+AZ	5	5	5
	Oberamtsräte, Oberamtsrätinnen	A13	59	57	57
	Amtsräte, Amtsrätinnen	A12	23	23	23
	Regierungsamtmänner, Regierungsamtfrauen	A11	7	7	7
	Technische Amtmänner, Technische Amtfrauen		3	3	3
	Regierungsoberinspektoren, Regierungsoberinspektorinnen	A10	2	2	2
	Regierungsoberinspektoren, Regierungsoberinspektorinnen (Verwendungsaufstieg)		3	3	3
	Technischer Oberinspektor, Technische Oberinspektorin		1	1	1
	Amtsinspektoren, Amtsinspektorinnen	A 9+AZ	8	8	8
	Amtsinspektoren, Amtsinspektorinnen	A 9	13	13	13
	Regierungshauptsekretäre, Regierungshauptsekretärinnen	A 8	5	7	7
	Regierungsoberssekretäre, Regierungsoberssekretärinnen	A 7	4	2	2
	Verwaltungsbetriebsoberssekretäre, Verwaltungsbetriebsoberssekretärinnen		2	2	2
	Regierungssekretäre, Regierungssekretärinnen	A 6	2	2	2
	Archivsekretär, Archivsekretärin		1	1	1
	Verwaltungsbetriebssekretäre, Verwaltungsbetriebssekretärinnen		2	2	2
	Oberamtsmeister, Oberamtsmeisterin	A 6	1	1	1
	Oberamtsmeister, Oberamtsmeisterinnen	A 5	4	6	6
	Amtsmeister, Amtsmeisterinnen	A 4	5	3	3
	Zusammen		378	371	371
	Zugang/Abgang			-7	-
	Gliederung nach Laufbahngruppen				
	- höherer Dienst		228	223	223
	- gehobener Dienst		103	101	101
	- mittlerer Dienst		37	37	37
	- einfacher Dienst		10	10	10

Erläuterungen			
Zu- oder Abgang in BesGr, VergGr, LohnGr	2001	2002	
1	2	3	4
Personalsoll A (Personal auf Stellen)			
Umsetzung			
Titel 422 01 (Planmäßige Beamte)			
A16 Ministerialrat, Ministerialrätin	-1	-	Umsetzung nach 12 01 wegen Neuerrichtung des StMGEV
A14 Oberregierungsrat, Oberregierungsrätin	-1	-	Umsetzung nach 12 01 wegen Neuerrichtung des StMGEV
Titel 425 01 (Angestellte)			
IVb Angestellter, Angestellte	-1	-	Umsetzung nach 12 01 wegen Neuerrichtung des StMGEV
Vc Angestellter, Angestellte	-1	-	Umsetzung nach 12 01 wegen Neuerrichtung des StMGEV
VII Angestellter, Angestellte	-1	-	Umsetzung nach 12 01 wegen Neuerrichtung des StMGEV
Summe Umsetzung	-5	-	
Zu- und Abgang Personalsoll A	-5	-	
Personalsoll B (Personal aus Mitteln)			
Umsetzung			
Titel 426 01 (Arbeiter)			
Arbeiter, Arbeiterin	-1	-	Umsetzung nach 12 01 wegen Neuerrichtung des StMGEV
Summe Umsetzung	-1	-	
Zu- und Abgang Personalsoll B	-1	-	

**14 01
Ministerium**
Stellenplan

Titel	Bezeichnung	BesGr	Stellenzahl		
		VergGr	2000	2001	2002
		LohnGr			
1	2	3	4	5	6
noch 422 01	Allgemeine Vermerke zu Titel 422 01 : 1) Die ausgewiesenen Stellen dürfen auch mit Beamten anderer Fachrichtungen derselben Laufbahngruppe besetzt werden. 2) In den Jahren 2001 und 2002 kann mit Zustimmung des Staatsministeriums der Finanzen bei Bedarf vorübergehend eine Stelle der BesGr B6 aus einem anderen Ministerium oder der Staatskanzlei in Anspruch genommen werden.				
	Leerstellen				
	Ministerialräte, Ministerialrätinnen	B 3	4	4	4
	Ministerialrat, Ministerialrätin	A16	1	1	1
	Regierungsdirektoren, Regierungsdirektorinnen	A15	4	4	4
	Oberregierungsräte, Oberregierungsrätinnen	A14	6	6	6
	Regierungsräte, Regierungsrätinnen	A13	3	3	3
	Oberamtsrat, Oberamtsrätin	A13	-	1	1
	Amtsräte, Amtsrätinnen	A12	2	2	2
	Regierungsamtmänner, Regierungsamtfrauen	A11	1	2	2
	Regierungsoberinspektoren, Regierungsoberinspektorinnen	A10	2	2	2
	Regierungsinspektor, Regierungsinspektorin	A 9	1	1	1
	Amtsinspektor, Amtsinspektorin	A 9	1	1	1
	Regierungshauptsekretär, Regierungshauptsekretärin	A 8	1	1	1
	Regierungsobersekretäre, Regierungsobersekretärinnen	A 7	2	2	2
	Regierungssekretäre, Regierungssekretärinnen	A 6	3	3	3
	Zusammen		31	33	33
	Zugang/Abgang			+2	-
422 31	Abgeordnete Beamte				
		A16	3	3	3
		A15	12	12	12
		A14	8	6	6
		A13+AZ	1	3	3
		A13	3	-	-
		A 9	2	1	1
	Zusammen		29	25	25
	Zugang/Abgang			-4	-
	Allgemeiner Vermerk zu Titel 422 31: 2 Stellen der BesGr A15, 2 Stellen der BesGr A14, 1 Stelle der BesGr A13 + AZ kw ab 01.01.2003				
425 01	Angestellte				
	Angestellte der VergGr III BAT	III	5	5	5
	Angestellte der VergGr IVa BAT	IVa	6	6	6
	Angestellte der VergGr IVb BAT	IVb	5	2	2
	Angestellte der VergGr Va BAT	Va	2	2	2
	Angestellte der VergGr Vb BAT	Vb	4	3	3
	4 Stellen im Falle des Freiwerdens ku nach Titel 422 01 BesGr A 9 Amtsinspektor / Amtsinspektorin				
	Angestellte der VergGr Vc BAT	Vc	25	26	26
	Angestellte der VergGr VIb BAT	VIb	22	20	20

Stellenplan

Titel	Bezeichnung	BesGr	Stellenzahl		
		VergGr	2000	2001	2002
		LohnGr	4	5	6
1	2	3	4	5	6
noch 425 01	Angestellte der VergGr VII BAT	VII	66	62	62
	Angestellte der VergGr VIII BAT	VIII	13	12	12
	Zusammen		148	138	138
	Zugang/Abgang			-10	-
	Leerstellen				
	Angestellter, Angestellte der VergGr III BAT	III	-	1	1
	Angestellte der VergGr IVb BAT	IVb	2	2	2
	Angestellte der VergGr Vc BAT	Vc	3	3	3
	Angestellte der VergGr VIb BAT	VIb	2	2	2
	Angestellte der VergGr VII BAT	VII	12	12	12
	Zusammen		19	20	20
	Zugang/Abgang			+1	-
426 01	Arbeiter				
	Arbeiter, Arbeiterinnen		8	5	5
	Zusammen		8	5	5
	Zugang/Abgang			-3	-
TG 70					
425 70	Angestellte				
	Angestellte		2	2	2
	Zusammen		2	2	2
	Allgemeiner Vermerk zu Titel 425 70:				
	<i>Von den durchschnittlich beschäftigten Angestellten sind vorgesehen in den</i>				
			2001	2002	
	VergGr I-IIa		-	-	
	VergGr IIa-Vb		-	-	
	VergGr Vb-X		2	2	
	Zusammen		2	2	
	Gesamtübersicht				
422 01	Planmäßige Beamte		378	371	371
425 01	Angestellte		148	138	138
	Personalsoll A		526	509	509
	(ohne Stellen für abgeordnete Beamte Titel 422 31, ohne Leerstellen und ohne Ersatzstellen)				
	Ferner:				
426 01	Arbeiter		8	5	5
425 70	Angestellte		2	2	2
	Personalsoll B		10	7	7

14

Staatsministerium für Landesentwicklung und Umweltfragen

Stellenplan

Titel	Bezeichnung	BesGr	Stellenzahl		
		VergGr	2000	2001	2002
		LohnGr	4	5	6
1	2	3	4	5	6
	Gesamtübersicht Einzelplan 14				
422 01	Planmäßige Beamte		2.224	2.211	2.211
422 11	Beamte zur Anstellung		6	6	6
422 21	Beamte auf Widerruf im Vorbereitungsdienst		106	106	106
425 01	Angestellte		1.107	1.092	1.092
	Personalsoll A (ohne Stellen für abgeordnete Beamte Titel 422 31, ohne Leerstellen und ohne Ersatzstellen)		3.443	3.415	3.415
	Ferner:				
425 70	Angestellte		401	382	382
425 76	Angestellte		11	-	-
425 77	Angestellte		5	4	4
425 78	Angestellte		195	187	187
425 81	Angestellte		-	10	10
425 87	Angestellte		31	30	30
425 90	Angestellte		32	28	28
425 91	Angestellte		57	57	57
425 92	Angestellte		5	5	5
425 93	Angestellte		5	5	5
426 01	Arbeiter		103	92	92
426 70	Arbeiter		14	13	13
426 78	Arbeiter		85	84	84
426 87	Arbeiter		8	8	8
426 90	Arbeiter		480	467	467
426 91	Arbeiter		63	61	61
426 92	Arbeiter		125	119	119
426 93	Arbeiter		220	219	219
426 94	Arbeiter		150	148	148
428 73	Angestellte und Arbeiter		-	11	11
	Personalsoll B (ohne Stellen für abgeordnete Beamte Titel 422 31, ohne Leerstellen und ohne Ersatzstellen)		1.990	1.930	1.930

Freistaat Bayern

Nachtragshaushaltsplan 2001/2002

Einzelplan 15

Staatsministerium für Wissenschaft,
Forschung und Kunst

15 02 Sammelansätze für den Gesamtbereich des Epl. 15

Titel	FKZ	Zweckbestimmung	A Bisher. Betrag	A Bisher. Betrag	A Soll 2000
			B +/-	B +/-	B Ist 2000
			C Neuer Betrag	C Neuer Betrag	C Ist 1999
			2001	2002	
			Tsd. DM	Tsd. DM	Tsd. DM
			(Tsd. Euro)	(Tsd. Euro)	
1	2	3	4	5	6
Ausgaben					
Besondere Finanzierungsausgaben					
<u>972 02-6</u>	989	Globale Minderausgabe zur Mitfinanzierung der "Verbraucherinitiative Bayern"	A	A	A
			B	B -6.120,0	B
			C	C -6.120,0	C
				(-3.129,1)	
		Gesamtausgaben	A 493.601,7	A 520.704,0	A 454.192,8
			B -	B -6.120,0	B 458.883,0
			C 493.601,7	C 514.584,0	C 427.455,5
			(252.374,5)	(263.102,6)	

Erläuterungen**Zu 15 02/972 02**

Die globale Minderausgabe ist zur teilweisen Finanzierung der "Verbraucherinitiative Bayern" erforderlich und durch Einsparungen bei den Programmansätzen zu erwirtschaften.

15 02 Sammelansätze für den Gesamtbereich des Epl. 15

Titel	FKZ	Zweckbestimmung	A Bisher. Betrag		A Bisher. Betrag		A Soll 2000	
			B +/-	B +/-	B +/-	B +/-	B Ist 2000	B Ist 1999
			C Neuer Betrag		C Neuer Betrag		C Ist 1999	
			2001		2002		Tsd. DM	
			Tsd. DM		Tsd. DM			
			(Tsd. Euro)		(Tsd. Euro)			
1	2	3	4	5	6			
		Abschluss						
		Verwaltungseinnahmen u. dgl.	A 278,7	A 278,7	A 278,7	A 278,7	A 278,7	
			B -	B -	B -	B -	B 321,3	
			C 278,7	C 278,7	C 278,7	C 278,7	C 302,8	
			(142,5)	(142,5)	(142,5)	(142,5)		
		Zuweisungen und Zuschüsse mit Ausnahme für Investitionen	A 63.101,9	A 64.282,8	A 63.358,0	A 63.358,0	A 63.358,0	
			B -	B -	B -	B -	B 55.290,2	
			C 63.101,9	C 64.282,8	C 9.994,5	C 9.994,5	C 9.994,5	
			(32.263,5)	(32.867,3)	(32.263,5)	(32.867,3)		
		Zuweisungen und Zuschüsse für Investitionen, besondere Finanzierungseinnahmen	A 2.000,0	A 2.000,0	A -	A -	A -	
			B -	B -	B -	B -	B -	
			C 2.000,0	C 2.000,0	C -	C -	C -	
			(1.022,6)	(1.022,6)	(1.022,6)	(1.022,6)		
		Gesamteinnahmen	A 65.380,6	A 66.561,5	A 63.636,7	A 63.636,7	A 63.636,7	
			B -	B -	B -	B -	B 55.611,5	
			C 65.380,6	C 66.561,5	C 10.297,3	C 10.297,3	C 10.297,3	
			(33.428,6)	(34.032,4)	(33.428,6)	(34.032,4)		
		Personalausgaben	A 481.972,9	A 508.548,4	A 446.079,9	A 446.079,9	A 446.079,9	
			B -	B -	B -	B -	B 456.782,3	
			C 481.972,9	C 508.548,4	C 425.184,7	C 425.184,7	C 425.184,7	
			(246.428,8)	(260.016,7)	(246.428,8)	(260.016,7)		
		Sächliche Verwaltungsausgaben	A 8.950,6	A 9.477,9	A 7.639,8	A 7.639,8	A 7.639,8	
			B -	B -	B -	B -	B 1.100,4	
			C 8.950,6	C 9.477,9	C 1.040,5	C 1.040,5	C 1.040,5	
			(4.576,4)	(4.846,0)	(4.576,4)	(4.846,0)		
		Baumaßnahmen	A 2.825,0	A 2.825,0	A 2.654,8	A 2.654,8	A 2.654,8	
			B -	B -	B -	B -	B -	
			C 2.825,0	C 2.825,0	C -	C -	C -	
			(1.444,4)	(1.444,4)	(1.444,4)	(1.444,4)		
		Sonstige Sachinvestitionen	A 80,0	A 90,0	A 45,0	A 45,0	A 45,0	
			B -	B -	B 311,1	B 311,1	B 311,1	
			C 80,0	C 90,0	C 523,9	C 523,9	C 523,9	
			(40,9)	(46,0)	(40,9)	(46,0)		
		Investitionsförderungsmaßnahmen	A 2.000,0	A 2.000,0	A -	A -	A -	
			B -	B -	B -	B -	B -	
			C 2.000,0	C 2.000,0	C -	C -	C -	
			(1.022,6)	(1.022,6)	(1.022,6)	(1.022,6)		
		Besondere Finanzierungsausgaben	A -2.226,8	A -2.237,3	A -2.226,7	A -2.226,7	A -2.226,7	
			B -	B -6.120,0	B 689,2	B 689,2	B 689,2	
			C -2.226,8	C -8.357,3	C 706,4	C 706,4	C 706,4	
			(-1.138,5)	(-4.273,0)	(-1.138,5)	(-4.273,0)		
		Gesamtausgaben	A 493.601,7	A 520.704,0	A 454.192,8	A 454.192,8	A 454.192,8	
			B -	B -6.120,0	B 458.883,0	B 458.883,0	B 458.883,0	
			C 493.601,7	C 514.584,0	C 427.455,5	C 427.455,5	C 427.455,5	
			(252.374,5)	(263.102,6)	(252.374,5)	(263.102,6)		
		Zuschuss	A 428.221,1	A 454.142,5	A 390.556,1	A 390.556,1	A 390.556,1	
			B -	B -	B 403.271,5	B 403.271,5	B 403.271,5	
			C 428.221,1	C 448.022,5	C 417.158,2	C 417.158,2	C 417.158,2	
			(218.946,0)	(229.070,3)	(218.946,0)	(229.070,3)		
		Überschuss		B +6.120,0				

15 08 Klinikum der Universität München

Titel	FKZ	Zweckbestimmung	A	Bisher. Betrag	A	Bisher. Betrag	A	Soll 2000
			B	+/-	B	+/-	B	Ist 2000
1	2	3	C	Neuer Betrag	C	Neuer Betrag	C	Ist 1999
				2001		2002		Tsd. DM
				Tsd. DM		Tsd. DM		
				(Tsd. Euro)		(Tsd. Euro)		
			4		5		6	
		Ausgaben						
		Baumaßnahmen						
		Innenstadt						
710 00-2	132	Staatliche Hochbaumaßnahmen (siehe Anlage S)	A	31.120,0	A	54.523,0	A	44.826,0
		<i>Kreditfinanziert.</i>	B		B		B	26.610,0
		<i>Verpflichtungsermächtigung 2001 Tsd. DM 27.300,0</i>	C	31.120,0	C	54.523,0	C	18.924,5
		<i>Verpflichtungsermächtigung 2002 Tsd. DM 43.300,0</i>		(15.911,4)		(27.877,2)		
		<i>Fällig frühestens im nächsten Haushaltsjahr.</i>						
		Gesamtausgaben	A	394.535,3	A	418.054,2	A	412.340,0
			B	-	B	-	B	375.825,4
			C	394.535,3	C	418.054,2	C	380.909,2
				(201.722,7)		(213.747,7)		
		Abschluss						
		Zuweisungen und Zuschüsse mit Ausnahme für Investitionen	A	310.395,3	A	310.482,2	A	310.575,0
			B	-	B	-	B	297.525,1
			C	310.395,3	C	310.482,2	C	313.828,5
				(158.702,6)		(158.747,0)		
		Baumaßnahmen	A	31.120,0	A	54.523,0	A	44.826,0
			B	-	B	-	B	26.610,0
			C	31.120,0	C	54.523,0	C	18.924,5
				(15.911,4)		(27.877,2)		
		Investitionsförderungsmaßnahmen	A	53.020,0	A	53.049,0	A	56.939,0
			B	-	B	-	B	51.690,3
			C	53.020,0	C	53.049,0	C	48.156,2
				(27.108,7)		(27.123,5)		
		Gesamtausgaben	A	394.535,3	A	418.054,2	A	412.340,0
			B	-	B	-	B	375.825,4
			C	394.535,3	C	418.054,2	C	380.909,2
				(201.722,7)		(213.747,7)		
		Zuschuss	A	394.535,3	A	418.054,2	A	412.340,0
			C	394.535,3	C	418.054,2	B	375.825,4
				(201.722,7)		(213.747,7)	C	380.909,2

Epl. 15 Staatsministerium für Wissenschaft, Forschung und Kunst

Titel	FKZ	Zweckbestimmung	A Bisher. Betrag		A Bisher. Betrag		A Soll 2000	
			B +/-	B +/-	B +/-	B +/-	B Ist 2000	
			C Neuer Betrag		C Neuer Betrag		C Ist 1999	
			2001		2002		Tsd. DM	
			Tsd. DM		Tsd. DM			
			(Tsd. Euro)		(Tsd. Euro)			
1	2	3	4		5		6	
		Abschluss Epl. 15						
		Verwaltungseinnahmen u. dgl.	A 253.943,4	A 254.750,2	A 227.875,4			
			B -	B -	B 290.292,5			
			C 253.943,4	C 254.750,2	C 300.801,2			
			(129.839,2)	(130.251,7)				
		Zuweisungen und Zuschüsse mit Ausnahme für Investitionen	A 869.172,3	A 875.773,8	A 780.855,3			
			B -	B -	B 920.514,4			
			C 869.172,3	C 875.773,8	C 832.622,4			
			(444.400,7)	(447.776,0)				
		Zuweisungen und Zuschüsse für Investitionen, besondere Finanzierungseinnahmen	A 472.502,5	A 481.107,5	A 380.220,0			
			B -	B -	B 474.489,2			
			C 472.502,5	C 481.107,5	C 495.107,5			
			(241.586,7)	(245.986,4)				
		Gesamteinnahmen	A 1.595.618,2	A 1.611.631,5	A 1.388.950,7			
			B -	B -	B 1.685.296,1			
			C 1.595.618,2	C 1.611.631,5	C 1.628.531,1			
			(815.826,6)	(824.014,1)				
		Personalausgaben	A 3.558.292,8	A 3.622.119,2	A 3.346.449,8			
			B -	B -	B 3.400.567,2			
			C 3.558.292,8	C 3.622.119,2	C 3.328.125,6			
			(1.819.326,2)	(1.851.960,2)				
		Verpflichtungsermächtigung 2001 Tsd. DM 96.780,0						
		Verpflichtungsermächtigung 2002 Tsd. DM 97.030,0						
		Sächliche Verwaltungsausgaben	A 941.952,3	A 950.099,6	A 909.561,9			
			B -	B -	B 933.374,1			
			C 941.952,3	C 950.099,6	C 870.877,4			
			(481.612,6)	(485.778,2)				
		Verpflichtungsermächtigung 2001 Tsd. DM 4.810,0						
		Verpflichtungsermächtigung 2002 Tsd. DM 5.480,0						
		Zuweisungen und Zuschüsse mit Ausnahme für Investitionen	A 1.866.689,6	A 1.914.107,1	A 1.795.978,2			
			B -	B -	B 1.711.738,1			
			C 1.866.689,6	C 1.914.107,1	C 1.736.750,3			
			(954.423,2)	(978.667,4)				
		Baumaßnahmen	A 433.110,0	A 490.849,0	A 461.052,0			
			B -	B -	B 401.247,8			
			C 433.110,0	C 490.849,0	C 583.392,3			
			(221.445,6)	(250.967,1)				
		Verpflichtungsermächtigung 2001 Tsd. DM 230.500,0						
		Verpflichtungsermächtigung 2002 Tsd. DM 399.100,0						
		Sonstige Sachinvestitionen	A 262.474,7	A 267.201,3	A 265.403,6			
			B -	B -	B 221.039,3			
			C 262.474,7	C 267.201,3	C 248.136,7			
			(134.201,2)	(136.617,9)				
		Verpflichtungsermächtigung 2001 Tsd. DM 37.550,0						
		Verpflichtungsermächtigung 2002 Tsd. DM 38.050,0						
		Investitionsförderungsmaßnahmen	A 429.723,9	A 447.998,7	A 394.774,7			
			B -	B -	B 375.910,7			
			C 429.723,9	C 447.998,7	C 381.211,9			
			(219.714,3)	(229.058,1)				
		Verpflichtungsermächtigung 2001 Tsd. DM 50.400,0						
		Verpflichtungsermächtigung 2002 Tsd. DM 47.000,0						

Epl. 15 Staatsministerium für Wissenschaft, Forschung und Kunst

Titel	FKZ	Zweckbestimmung	A Bisher. Betrag	A Bisher. Betrag	A Soll 2000
			B +/-	B +/-	B Ist 2000
			C Neuer Betrag	C Neuer Betrag	C Ist 1999
			2001	2002	
			Tsd. DM	Tsd. DM	Tsd. DM
			(Tsd. Euro)	(Tsd. Euro)	
1	2	3	4	5	6
		Besondere Finanzierungsausgaben	A 17.783,2	A 17.772,7	A 17.783,3
			B -	B -6.120,0	B 20.708,3
			C 17.783,2	C 11.652,7	C 20.752,1
			(9.092,4)	(5.957,9)	
		Gesamtausgaben	A 7.510.026,5	A 7.710.147,6	A 7.191.003,5
			B -	B -6.120,0	B 7.064.585,5
			C 7.510.026,5	C 7.704.027,6	C 7.169.246,3
			(3.839.815,6)	(3.939.006,8)	
		Verpflichtungsermächtigung 2001 Tsd. DM 420.040,0			
		Verpflichtungsermächtigung 2002 Tsd. DM 586.660,0			
		Zuschuss	A 5.914.408,3	A 6.098.516,1	A 5.802.052,8
			C 5.914.408,3	C 6.092.396,1	B 5.379.289,4
			(3.023.988,9)	(3.114.992,7)	C 5.540.715,2
		Überschuss		B +6.120,0	

nachrichtlich:

Sonderausweis der staatlichen Hochbaumaßnahmen

mit mehr als 2 000 000 DM Gesamtkosten im Einzelfall
für den Bereich des

Epl. 15

1. Die Anlage S enthält 332 Baumaßnahmen mit voraussichtlichen Gesamtkosten von 10.106,4 Mio DM und 200 Planungstitel. Bis einschl. 1999 wurden 6.751,7 Mio DM bewilligt. 2000 standen 577,0 Mio DM zur Verfügung, davon 141,2 Mio DM bei Kap 13 13 TG 61-63. Ab 2003 werden noch 1.567,7 Mio DM benötigt.

Neu in den Haushalt wurden 65 Planungstitel eingestellt.

2. Die Baumaßnahmen sind kreditfinanziert, soweit nicht Bundesmittel zur Verfügung stehen (s. Nr. 3).

Gemäß Nr. 1.3 DBestHG sind die in der Anlage S veranschlagten Ausgaben und Verpflichtungsermächtigungen innerhalb des Einzelplans gegenseitig deckungsfähig. Dabei dürfen bei den Hochschulkapiteln Ansätze für die Gemeinschaftsaufgabe „Ausbau und Neubau von Hochschulen“ nur gegen Ausgleich innerhalb dieser Ansätze verstärkt und nicht zum Ausgleich von Verstärkungen anderer Ansätze herangezogen werden; Ausnahmen bedürfen der Einwilligung des Staatsministeriums der Finanzen. Die danach zulässige gegenseitige Deckung darf nicht zu einer Abweichung von den den einzelnen Bauvorhaben zugrundeliegenden Unterlagen gemäß Art. 24 bzw. 54 BayHO oder zu einer Überschreitung der festgesetzten Gesamtkosten der einzelnen Maßnahmen führen. Sie ist nur im Rahmen gemäß Art. 39 Abs. 4 BayHO freigegebener Haushaltsmittel möglich.

3. Der Bund erstattet für Baumaßnahmen im Rahmen des Gesetzes über die Gemeinschaftsaufgabe „Ausbau und Neubau von Hochschulen“ (Hochschulbauförderungsgesetz) vom 1. September 1969 (BGBl I S. 1556), zuletzt geändert durch das Zweite Gesetz zur Änderung des Hochschulbauförderungsgesetzes vom 20. August 1996 (BGBl I S. 1327), die Hälfte der dem Land entstandenen Ausgaben. Die Erstattungen des Bundes werden bei Kapitel 15 06 Titel 331 02 – 331 06 vereinnahmt; sie wachsen den Ausgabemitteln der einzelnen Baumaßnahmen nicht zu.

Alle von der Gemeinschaftsaufgabe „Ausbau und Neubau von Hochschulen“ umfassten Ausgabeansätze (Hochbau, Ersteinrichtung, Großgeräte und Grunderwerb) sind in der Anlage HS zusammengefasst dargestellt; auf die dortige Vorbemerkung wird hingewiesen.

Bei den Erläuterungen der einzelnen Baumaßnahmen wird unter der Bezeichnung „KEY“ die Nummer angegeben, mit der die Baumaßnahme im Rahmenplan für den Hochschulbau geführt wird.

4. Alle Zuschüsse für staatliche Hochbaumaßnahmen (z.B. Zuschüsse der Stiftung Volkswagenwerk) werden bei den einschlägigen Titeln des jeweiligen Kapitels vereinnahmt und wachsen den Ausgabemitteln der einzelnen Baumaßnahmen gemäß Nr. 9 DBestHG zu.

5. Bei Baumaßnahmen mit geschätzten Gesamtkosten über 2 Mio DM werden die Höhe der künftigen jährlichen Haushaltsmehrbelastungen gemäß Abschnitt F Nr. 5.6 RLBau bei der Aufstellung der Haushaltsunterlage-Bau ermittelt und mit dieser dem Ausschuss für Staatshaushalt und Finanzfragen des bayerischen Landtags anlässlich des Antrages auf Aufhebung des Sperrvermerkes zur Kenntnis gebracht.

Die Kosten der Ersteinrichtung für Hochschulbaumaßnahmen sind in den Erläuterungen zur Titelgruppe 75 zusammengestellt: bei Kap. 15 28 für die Universitäten und bei Kap. 15 49 für die Fachhochschulen. Für die Baumaßnahmen der Universitätskliniken ergeben sich die Kosten der Ersteinrichtung aus den Erläuterungen zur Haushaltsgruppe 07 10 ff. der einzelnen Wirtschaftspläne (siehe Anlagen B 1 bis B 5).

6. Für die großen Baumaßnahmen aus dem Bereich Wissenschaft und Kunst sind neben den Ausgaben im Epl. 15 Anlage S auch im Epl. 13 bei Einzeltiteln des Kap. 13 12 und bei 13 13 TG 61-67 (Offensive Zukunft Bayern III) Ausgabemittel veranschlagt

Finanzierungen bei			2001	2002
			Tsd. DM	Tsd. DM
Kap. 13 13				
TG	61-67	Hochbaumaßnahmen (Umfinanzierungen)		
TG	61	Universitäten	84.457,0	52.217,0
TG	62	Fachhochschulen	99.203,0	69.328,0
TG	64	Allgemeine Bewilligungen Kunst	2.300,0	1.376,0
TG	65	Akademie der Bildenden Künste München	9.000,0	7.500,0
TG	66	Staatliche Museen und Sammlungen	2.000,0	503,0
TG	67	Bayer. Staatsschauspiel	5.000,0	3.000,0
		Summe	201.960,0	133.924,0

**Epl. 15 Staatsministerium für Wissenschaft, Forschung und Kunst
Anlage S**

1	2	3	4	5	6
Titel	FKZ	Zweckbestimmung	A Bisher. Betrag B +/- C Neuer Betrag 2001 Tsd. DM (Tsd. Euro)	A Bisher. Betrag B +/- C Neuer Betrag 2002 Tsd. DM (Tsd. Euro)	A Soll 2000 B Ist 2000 C Ist 1999 Tsd. DM
15 08		Klinikum der Universität München Großhadern			
<u>719 69-1</u>	132	Klinikum der Universität München Neubau eines Zentrums für Prionforschung - Planung - <i>Kreditfinanziert.</i>	A B C	A B C	A B C
		Summe Kapitel 15 08	A B C	-A -B -C (-)	-A -B -C (-)
		Verpflichtungsermächtigung 2001 Tsd. DM 27.300,0 Verpflichtungsermächtigung 2002 Tsd. DM 43.300,0			
		Summe Epl. 15	A 408.040,0 B - C 408.040,0 (208.627,5)	A 466.076,0 B - C 466.076,0 (238.300,9)	A 435.800,0 B 367.818,9 C 553.005,0
		Verpflichtungsermächtigung 2001 Tsd. DM 216.200,0 Verpflichtungsermächtigung 2002 Tsd. DM 384.300,0			

Erläuterungen
Zu 15 08/719 69

Der Ministerrat hat am 9.1.2001 und am 13.2.2001 gebilligt, dass der Bayer. Forschungsverband Prionforschung raschestmöglich ein eigenes Ressourcenzentrum erhält. Das Gebäude soll als Anbau an das Pathologische Institut in Großhadern errichtet, mit dem Bau soll 2002 begonnen werden. Die Gesamtkosten werden überschlägig auf 38.000,0 Tsd. DM geschätzt; eine HU-Bau liegt nicht vor.

Kapitelverzeichnis zum Nachtragshaushaltsplan 2001 und 2002

Epl. Kap.	Bezeichnung
01	Landtag
01 01	Landtag
01 02	Sammelansätze für den Gesamtbereich des Epl. 01
01 04	Landesbeauftragter für den Datenschutz
02	Ministerpräsident und Staatskanzlei
02 01	Ministerpräsident und Staatskanzlei
02 02	Sammelansätze für den Gesamtbereich des Epl. 02
02 03	Allgemeine Bewilligungen
03 A	Staatsministerium des Innern - Allgemeine Innere Verwaltung -
03 01	Ministerium
03 02	Sammelansätze für den Gesamtbereich des Epl. 03 A - Allgemeine Innere Verwaltung -
03 03	Allgemeine Bewilligungen
03 05	Verwaltungsgerichtshof und Landesadvokatur Bayern
03 06	Verwaltungsgerichte
03 07	Landesamt für Statistik und Datenverarbeitung
03 08	Regierungen
03 09	Landratsämter
03 10	Nationalpark Berchtesgaden
03 15	Landesamt für Verfassungsschutz
03 17	Landeskriminalamt
03 18	Landespolizei
03 20	Bereitschaftspolizei
03 21	Polizeiverwaltungsamt
03 23	Brandschutz
03 24	Rettungsdienst, Katastrophenschutz und zivile Verteidigung
03 26	Feuerwehrschulen
03 B	Staatsministerium des Innern - Staatsbauverwaltung -
03 61	Oberste Baubehörde im Bayer. Staatsministerium des Innern
03 62	Sammelansätze für den Gesamtbereich des Epl. 03 B - Staatsbauverwaltung -
03 63	Allgemeine Bewilligungen
03 64	Wohnungsbauförderung
03 65	Städtebauförderung
03 71	Oberfinanzdirektionen, Landesbauabteilungen
03 72	Staatliche Hochbauämter
03 73	Bauabteilungen der Regierungen
03 74	Staatliche Hochbauämter (Land) und Hochschulbauämter
03 75	Autobahndirektionen
03 76	Straßenbauämter
04	Staatsministerium der Justiz
04 01	Ministerium
04 02	Sammelansätze für den Gesamtbereich des Epl. 04
04 04	Gerichte und Staatsanwaltschaften
04 05	Justizvollzugsanstalten

Epl. Kap.	Bezeichnung
05	Staatsministerium für Unterricht und Kultus
05 01	Ministerium
05 02	Sammelansätze für den Gesamtbereich des Epl. 05
05 03	Allgemeine Bewilligungen - Leistungen nach dem Bayer. Schulfinanzierungsgesetz
05 04	Allgemeine Bewilligungen - Unterricht und Erziehung (ohne Leistungen nach dem Bayer. Schulfinanzierungsgesetz)
05 05	Allgemeine Bewilligungen - Erwachsenenbildung und allgemeine Kulturpflege
05 06	Landeszentrale für politische Bildungsarbeit
05 09	Staatliche Schulberatungsstellen
05 10	Schulaufsicht bei den Regierungen
05 11	Staatliche Schulämter
05 12	Öffentliche Volksschulen
05 13	Öffentliche Förderschulen
05 14	Landesschulen für Blinde, Gehörlose und Körperbehinderte
05 15	Staatliche Berufsschulen einschl. Berufsaufbauschulen, angegliederte Berufsfachschulen und Wirtschaftsschulen
05 16	Staatliche Berufsfachschulen, Fachschulen und Fachakademien
05 17	Staatliche Berufsoberschulen und Fachoberschulen
05 18	Staatliche Realschulen
05 19	Staatliche Gymnasien
05 20	Studienkollegs bei den Universitäten und Fachhochschulen des Freistaates Bayern in München und Coburg
05 30	Staatsinstitut für Schulpädagogik und Bildungsforschung
05 31	Staatsinstitute für die Ausbildung von Fachlehrern und von Förderlehrern
05 32	Akademie für Lehrerfortbildung und Personalführung Dillingen a. d. Donau
05 33	Staatliche Landesbildstellen
05 35	Zentralstelle für Computer im Unterricht
05 45	KZ-Gedenkstätten Dachau und Flossenbürg
05 50	Katholische Kirche
05 51	Evang.-Luth. Kirche in Bayern
05 52	Zuschüsse an sonstige Religionsgemeinschaften und Weltanschauungsgemeinschaften
05 53	Leistungen des Staates für kirchliche Gebäude usw.
06	Staatsministerium der Finanzen
06 01	Ministerium
06 02	Sammelansätze für den Gesamtbereich des Epl. 06
06 04	Oberfinanzdirektionen, Allgemeine Verwaltung
06 05	Finanzämter
06 06	Aus- und Fortbildungsstätten der Finanzverwaltung
06 08	Verteidigungslastenverwaltung
06 13	Finanzgerichte
06 14	Beamtenfachhochschule
06 15	Bezirksfinanzdirektionen
06 16	Verwaltung der staatl. Schlösser, Gärten und Seen
06 18	Hauptmünzamt
06 20	Landesentschädigungs- und Staatsschuldenverwaltung
06 21	Landesvermessungsamt
06 22	Fortführungsvermessungsdienst

Epl. Kap.	Bezeichnung
07	Staatsministerium für Wirtschaft, Verkehr und Technologie
07 01	Ministerium
07 02	Sammelansätze für den Gesamtbereich des Epl. 07
07 03	Allgemeine Wirtschaftsförderung
07 04	Regionale und strukturelle Wirtschaftsförderung
07 05	Verkehrswesen und Energiewirtschaft
07 07	Schienenpersonennahverkehr
07 09	Eichverwaltung
07 10	Wirtschaftsabteilungen einschl. Luftämter Südbayern und Nordbayern bei den Regierungen
08	Staatsministerium für Landwirtschaft und Forsten - Landwirtschaft -
08 01	Ministerium
08 02	Sammelansätze für den Gesamtbereich des Epl. 08
08 03	Allgemeine Bewilligungen
08 04	Gemeinschaftsaufgabe "Verbesserung der Agrarstruktur und des Küstenschutzes"
08 05	Landesanstalt für Ernährung
08 08	Landesanstalt für Betriebswirtschaft und Agrarstruktur
08 10	Landesanstalt für Bodenkultur und Pflanzenbau, Freising und München
08 30	Direktionen für Ländliche Entwicklung
08 35	Landwirtschaftsabteilungen bei den Regierungen
08 40	Staatliche Landwirtschaftsberatung in Bayern
08 41	Staatliche Landwirtschaftsschulen
08 42	Staatliche Führungsakademie für Ernährung, Landwirtschaft und Forsten
08 51	Landesanstalt für Tierzucht Grub
08 53	Landwirtschaftliche Versuchsgüter
08 56	Lehr- und Versuchsanstalten
08 58	Landesanstalt für Fischerei Starnberg
08 60	Landesanstalt für Bienenzucht Erlangen
08 65	Haupt- und Landgestüt Schwaiganger
08 72	Landesanstalt für Weinbau und Gartenbau, Würzburg und Veitshöchheim
09	Staatsministerium für Landwirtschaft und Forsten - Staatsforstverwaltung -
09 02	Sammelansätze für den Gesamtbereich des Epl. 09
09 03	Allgemeine Bewilligungen
09 07	Forstliche Schulen
09 08	Landesanstalt für Wald und Forstwirtschaft
09 09	Nationalpark Bayer. Wald
09 10	Bayerische Staatsforsten

Epl. Kap.	Bezeichnung
10	Staatsministerium für Arbeit und Sozialordnung, Familie und Frauen
10 01	Ministerium
10 02	Sammelansätze für den Gesamtbereich des Epl. 10
10 03	Allgemeine Bewilligungen
10 04	Landesprüfungsamt für Sozialversicherung
10 05	Allgemeine Bewilligungen - Arbeit und berufliche Bildung, berufliche und soziale Rehabilitation
10 06	Allgemeine Bewilligungen - Leistungen für Folgen von Krieg und von politischen Ereignissen
10 07	Allgemeine Bewilligungen - Jugend-, Familien-, Frauen- und Altenhilfe
10 08	Allgemeine Bewilligungen - Gesundheits- und Veterinärwesen
10 10	Landesarbeitsgerichte, Arbeitsgerichte
10 12	Bayer. Landessozialgericht, Sozialgerichte
10 15	Verwaltungsschule der Sozialverwaltung
10 20	Bayer. Landesamt und Ämter für Versorgung und Familienförderung
10 24	Reha-Kliniken der Versorgungsverwaltung
10 40	Sozialabteilungen und Obergesundheitsämter bei den Regierungen
10 41	Landesversicherungsanstalten
10 50	Aussiedler, Kontingentflüchtlinge
10 53	Unterbringung von Asylbewerbern
10 56	Haus des Deutschen Ostens
10 60	Bayer. Landesjugendamt
10 65	Staatsinstitute für Frühpädagogik und Familienforschung
10 71	Krankenhaus Hohe Warte, Bayreuth
10 72	Psychisch kranke und hochgefährliche Straftäter
11	Bayerischer Oberster Rechnungshof
11 01	Bayerischer Oberster Rechnungshof
11 02	Sammelansätze für den Gesamtbereich des Epl. 11
11 04	Staatliche Rechnungsprüfungsämter
12	Staatsministerium für Gesundheit, Ernährung und Verbraucherschutz
12 01	Ministerium
12 02	Sammelansätze für den Gesamtbereich des Epl. 12
12 03	Allgemeine Bewilligungen
12 05	Allgemeine Bewilligungen - Ernährung und Verbraucherschutz
12 08	Allgemeine Bewilligungen - Gesundheits- und Veterinärwesen
12 20	Bayer. Landesamt für Arbeitsschutz, Arbeitsmedizin und Sicherheitstechnik, Bayer. Akademie für Arbeits-, Sozial- und Umweltmedizin, Gewerbeaufsichtsämter
12 23	Landesuntersuchungsämter für das Gesundheitswesen (künftig: Bayer. Landesamt für das Gesundheitswesen und für Lebensmittelsicherheit)
12 30	Gesundheit und Veterinärwesen, Ernährung und Verbraucherschutz bei den Regierungen
12 40	Staatliche Gesundheitsämter (Landratsämter) und Landgerichtsärzte
12 41	Staatliche Veterinärämter (Landratsämter)
12 45	Staatliche Ernährungsberatung bei den Landratsämtern
12 50	Zentralstelle der Länder für Sicherheitstechnik

Epl. Kap.	Bezeichnung
13	Allgemeine Finanzverwaltung
13 01	Steuern
13 03	Allgemeine Bewilligungen für den Gesamthaushalt
13 04	Allgemeines Grundvermögen
13 05	Wirtschaftliche Unternehmen
13 06	Kapital und Schulden
13 07	Verwendung der Erlöse aus dem Verkauf staatlicher Beteiligungen und Betriebe ("Offensive Zukunft Bayern I")
13 08	Verwendung der Erlöse aus der Veräußerung der Versicherungskammer ("Offensive Zukunft Bayern II")
13 10	Allgemeine Finanzaufweisungen usw.
13 12	Verwendung der Erlöse aus der Veräußerung von VIAG-Anteilen ("Offensive Zukunft Bayern III")
13 13	Finanzierung von Hochbaumaßnahmen und Straßenbaumaßnahmen aus Privatisierungserlösen
13 20	Beamtenversorgung
13 21	Übrige Versorgung
14	Staatsministerium für Landesentwicklung und Umweltfragen
14 01	Ministerium
14 02	Sammelansätze für den Gesamtbereich des Epl. 14
14 03	Landesentwicklung, Naturschutz und Erholung, Umweltschutz - besondere Fachaufgaben
14 05	Abteilungen für Landesentwicklung und Umweltfragen bei den Regierungen
14 06	Geologisches Landesamt
14 09	Landesamt für Umweltschutz
14 11	Akademie für Naturschutz und Landschaftspflege
14 70	Landesamt für Wasserwirtschaft
14 77	Wasserwirtschaftsämter
15	Staatsministerium für Wissenschaft, Forschung und Kunst
15 01	Ministerium
15 02	Sammelansätze für den Gesamtbereich des Epl. 15
15 03	Allgemeine Bewilligungen - Wissenschaft
15 05	Allgemeine Bewilligungen - Kunst
15 06	Sammelansätze für den Gesamtbereich der Hochschulen
15 07	Universität München
15 08	Klinikum der Universität München
15 09	Tierkliniken der Universität München
15 10	Lehr- und Versuchsgut der tierärztlichen Fakultät der Universität München
15 12	Technische Universität München
15 13	Klinikum der Technischen Universität München
15 14	Anstalten und Betriebe der Technischen Universität München
15 15	Versuchsstationen der Fakultät für Landwirtschaft und Gartenbau der Technischen Universität München
15 17	Universität Würzburg
15 18	Klinikum der Universität Würzburg
15 19	Universität Erlangen-Nürnberg
15 20	Klinikum der Universität Erlangen-Nürnberg
15 21	Universität Regensburg
15 22	Klinikum der Universität Regensburg
15 23	Universität Augsburg
15 24	Universität Bayreuth
15 26	Universität Bamberg
15 27	Universität Passau
15 28	Sammelansätze für die Universitäten
15 30	Deutsches Herzzentrum München des Freistaates Bayern
15 31	Orthopädische Klinik München

Epl. Kap.	Bezeichnung
15 32	Fachhochschule Aschaffenburg
15 33	Fachhochschule Neu-Ulm
15 34	Fachhochschule Ansbach
15 35	Fachhochschule Augsburg
15 36	Fachhochschule Coburg
15 37	Fachhochschule Kempten
15 38	Fachhochschule Landshut
15 39	Fachhochschule München
15 40	Fachhochschule Nürnberg
15 41	Fachhochschule Regensburg
15 42	Fachhochschule Rosenheim
15 43	Fachhochschule Weihenstephan
15 44	Fachhochschule Würzburg-Schweinfurt
15 45	Fachhochschule Amberg-Weiden
15 46	Fachhochschule Deggendorf
15 47	Fachhochschule Hof
15 48	Fachhochschule Ingolstadt
15 49	Sammelansätze für die Fachhochschulen
15 50	Bayer. Akademie der Wissenschaften München
15 51	Staatliche Naturwissenschaftliche Sammlungen
15 52	Botanischer Garten München
15 54	Bayer. Staatsinstitut für Hochschulforschung und Hochschulplanung
15 55	Haus der Bayerischen Geschichte
15 60	Akademie der bildenden Künste München
15 61	Akademie der bildenden Künste Nürnberg
15 62	Hochschule für Musik und Theater in München
15 63	Hochschule für Musik in Würzburg
15 64	Hochschule für Fernsehen und Film München
15 65	Bayer. Theaterakademie "August Everding" im Prinzregententheater
15 70	Staatliche Museen und Sammlungen
15 72	Coburger Landesstiftung
15 73	Walhalla
15 74	Bayer. Landesamt für Denkmalpflege München
15 75	Zentralinstitut für Kunstgeschichte
15 80	Zentraler Dienst der Bayer. Staatstheater
15 81	Bayer. Staatsoper
15 82	Bayer. Staatsschauspiel
15 83	Staatstheater am Gärtnerplatz
15 90	Bayer. Staatsbibliothek
15 91	Staatliche Bibliotheken
15 92	Staatliche Beratungsstellen für öffentliche Büchereien
15 93	Generaldirektion der Staatlichen Archive Bayerns, Staatliche Archive

